





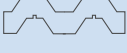





# Leistungsangebot Zahnriemen und -scheiben Kombinationen

Zahnriemen		Zahnriemenscheiben-Profile																																			
		standard														spezial																					
		Power Grip® HTD®				Power Grip® GT				Synchro Power®					Poly Chain® GT		Power Grip®			HTD / MR spielarm	HTD II 8MGT	Poly Chain spielarm	SE	Lücke 0													
3M	5M	8M	14M	20M	2MR	3MR	5MR	8MR (Long Length)	T2.5	T5	T10	T20	AT3	AT5	AT10	AT20	PC 8MGT	PC 14MGT	MXL						XL	L	H	XH	XXH								
Power Grip® HTD® 	3M • LL 3M	•																																			
	5M • TP 5M • LL 5M		•																																		
	Twin Power® HTD® 	8M • TP 8M • LL 8M			•																																
Long Length	14M • TP 14M • LL 14M				•																																
	20M					•																															
Power Grip® GT 	2MR • 2MGT • SC 2MR					•																															
	3MR • 3MGT • LL 3MR						•																														
	Twin Power® GT 	5MR • 5MGT • TP 5MR • LL 5MR						•																													
Long Length	LL 8MR							•																													
	8MGT • TP 8MGT																																				
Long Length	14MGT • TP 14MGT																																				
Synchro Power® 	T2.5									•																											
	T5 • DL T5 • LL T5										•																										
Synchro Power® 	T10 • DL T10 • LL T10											•																									
	T20 • LL T20												•																								
Doppelt verzahnt 	AT3 • LL AT3																																				
	AT5 • DL AT5 • LL AT5																																				
Long Length	AT10 • DL AT10 • LL AT10																																				
	AT20 • LL AT20																																				
Poly Chain® 	5MGT • LL 5MGT																																				
	8MGT • LL 8MGT																																				
Long Length	14MGT • LL 14MGT																																				
Power Grip® Synchro Power® 	MXL • SC MXL																																				
	XL • TP XL • LL XL																																				
Twin Power® 	L • TP L • LL L																																				
	H • TP H • LL H																																				
Long Length	XH																																				
	XXH																																				

Long Length = LL = Meterware

Mit unserem Know-how unterstützen wir Sie gerne bei Ihren Antriebskonstruktionen.

