UIKER
ANTRIEBSELEMENTE AG
EIN UNTERNEHMEN DER UIKER-GRUPPE

Preiskatalog / Prix courant 2010-UAG-07-01

ANTRIEBSELEMENTE

ÉLÉMENTS D'ENTRAÎNEMENT

Preisreduktion
ab 1.6.2012
gültig für Seiten 1-175

Réduction de prix
dès le 1.6.2012
valable pour les pages 1-175

~15%

www.uiker.ch

RUBA	- Verzahnte Stangen - Zahnriemenscheiben Standard - Zahnriemenscheiben nach Zeichnung - Klemmbüchsen - Klemmplatten - Spannkupplungen - Flanschringe
GATES®	- Zahnriemen PowerGrip® GT - Zahnriemen PowerGrip® HTD® - Zahnriemen PowerGrip® - Zahnriemen Twin Power® - Zahnriemen Long Length - Zahnriemen PolyChain® GT - Keilrippenriemen Micro-V® - Keilriemen Quad-Power II - Keilriemen Polyflex® - Sonic Vorspannungsprüfgerät - Flexkupplungen –EuroGrip®
GATES® MECTROL™	- Polyurethan-Zahnriemen - Polyurethan-Zahnriemen Meterware
TOLLOK®	- Spannelemente
BONFIGLIOLI	- Schneckengetriebe - Stirnradgetriebe - Kegelradgetriebe - Drehstrommotoren - Permanentmagnet-Gleichstrommotoren - Frequenzumrichter
BONFIGLIOLI-TRASMITAL	- Planetengetriebe
BONANI	- Drehstrommotoren - Einphasenmotoren
ESCO	- Zahnkupplungen - Lamellenkupplungen - Flexkupplungen
NEXEN™	- Druckluftbetätigte Kupplungen - Bremsen und Kupplungs-Bremskombinationen

Die in diesem Preiskatalog aufgeführten Produkte sind nur ein Teil unseres gesamten Lieferprogrammes. Produkte und Ausführungen, die nicht in diesem Katalog aufgeführt sind, bitten wir Sie, bei uns anzufragen.

Da Kleinstsendungen nicht kostendeckend sind, wenden wir einen Kleinmengenzuschlag bzw. Mindestfakturawarenwert an.

Alle Informationen in diesem Preiskatalog wurden mit grösster Sorgfalt zusammengestellt. Für fehlerhafte oder unvollständige Angaben übernehmen wir keine Haftung. Preisanpassungen und technische Änderungen behalten wir uns vor.

RUBA	- Barreaux dentés - Poulies dentées standard - Poulies dentées selon dessin - Moyeux amovibles - Plaques de serrage - Pinces de serrage - Flasques
GATES®	- Courroies dentées PowerGrip® GT - Courroies dentées PowerGrip® HTD® - Courroies dentées PowerGrip® - Courroies dentées Twin Power® - Courroies dentées Long Length - Courroies dentées PolyChain® GT - Courroies striées Micro-V® - Courroies trapézoïdales Quad-Power II - Courroies trapézoïdales Polyflex® - Tensiomètre sonique - Accouplements élastiques EuroGrip®
GATES® MECTROL™	- Courroies dentées en polyuréthane - Courroies ouvertes en polyuréthane
TOLLOK®	- Eléments de serrage
BONFIGLIOLI	- Réducteurs a vis sans fin - Réducteurs coaxiaux - Réducteurs avec arbres orthogonaux - Moteurs asynchrones triphasés - Moteurs aimant permanent à tension continue - Convertisseurs de fréquences
BONFIGLIOLI-TRASMITAL	- Réducteurs épicycloïdaux modulaire
BONANI	- Moteurs asynchrones triphasés - Moteurs monophasés
ESCO	- Accouplements flexibles à denture - Accouplements flexibles à disques - Accouplements élastiques
NEXEN™	- Accouplements et freins pneumatic

Les produits catalogue répertoriés dans ce tarif ne représentent qu'une partie de notre programme. Sur demande, nous vous renseignons volontiers pour des produits et des exécutions spéciales qui ne se trouvent pas dans le catalogue.

Nous avons porté le plus grand soin à l'élaboration de ce tarif. Cependant nous ne saurions être tenus pour responsables en cas d'erreurs ou d'informations incomplètes. Ces informations sont données sous réserve d'éventuels ajustements de prix ou modifications techniques.

Pour les commandes de petite quantité ne couvrant pas l'ensemble des frais, nous appliquons une majoration on un montant minimum de facturation.

Inhalt / Sommaire

Seiten / Pages

Inhaltsverzeichnis alphanumerisch Répertoire alphanumérique	II-VI
Keilriemen Courroies trapézoïdales	1-16
Zahnriemen Courroies dentées	17-89
Klemmplatten Plaques de serrage	90-92
Zahnriemenscheiben mit Vorbohrung Poulies dentées avec alésage	93-136
Zahnriemenscheiben für Klemmbüchsen Poulies dentées pour moyeu amovible	137-160
Klemmbüchsen Moyeux amovibles	161-164
Spannelemente Eléments de serrage	165-175
Spannzangen, Spannkonusse, Spannkupplungen Pinces de serrage, Cônes de serrage	176-178
Verzahnte Stangen Barreaux dentés	179-207
Flanschringe Flasques pour poulies dentées	208-223
Kupplungen Accouplements	224-233
Motoren Moteurs	234-237
Notizen und Geschäftsbedingungen Notes et conditions générales	238-249
Zahnriemenscheibentypen PolyChain® GT Types de poulies crantées PolyChain® GT	Umschlag Einklappseite En dernière page de la couverture pliée

UIKER ANTRIEBSELEMENTE AG
EIN UNTERNEHMEN DER UIKER-GRUPPE

Inhaltsverzeichnis alphanumerisch
Répertoire alphanumérique

Seite Page	Typ Type	Bezeichnung Désignation
227	**. . A**	Bogenzahnkupplungen Accouplements flexibles à denture
12	**11M . .**	Keilriemen aus Polyurethan, Polyflex® Courroies trapézoïdales en polyuréthane, Polyflex®
16	**11M . . JB**	Keilriemen aus Polyurethan mit Mehrfachprofil, Polyflex® JB™ Courroies trapézoïdales à brins multiples en polyuréthane, Polyflex® JB™
47	**14M**	Zahnriemen, PowerGrip® HTD® Courroies dentées, PowerGrip® HTD®
68	**14M**	Zahnriemen doppelt verzahnt, PowerGrip® HTD® Twin Power® Courroies dentées à double denture, PowerGrip® HTD® Twin Power®
74	**14M**	Zahnriemen Meterware (Neopren), PowerGrip® HTD® Long Length Courroies ouvertes (néoprène), PowerGrip® HTD® Long Length
86	**14M**	Polyurethanzahnriemen Meterware HTD® (Zugkörper aus Stahl oder Kevlar) Courroies ouvertes en polyuréthane HTD® (Âme de traction en acier ou kevlar)
90	**14M**	Klemmplatten, Länge 1m Plaques de serrage, longueur 1m
91	**14M**	Klemmplatten gebohrt Plaques de serrage avec alésages
110-113	**14M**	Zahnriemenscheiben HTD® (mit Vorbohrung) Poulies dentées HTD® (avec pré-alésage)
144-151	**14M**	Zahnriemenscheiben HTD® (für Klemmbüchse) Poulies dentées HTD® (pour moyeux amovibles)
209	**14M**	Flanschringandrehungen Dimensions des portées pour flasques
217	**14M**	Auswahl der Flanschringe Choix des flasques
27	**14MGT**	Zahnriemen, PowerGrip® GT3 Courroies dentées, PowerGrip® GT3
36	**14MGT**	Zahnriemen, PowerGrip® GT2 Courroies dentées, PowerGrip® GT2
63	**14MGT**	Zahnriemen, PolyChain® GT2 Courroies dentées, PolyChain® GT2
64	**14MGT**	Zahnriemen, PolyChain® GT Carbon Courroies dentées, PowerGrip® GT Carbon
69	**14MGT**	Zahnriemen doppelt verzahnt, PowerGrip® GT2 Twin Power® Courroies dentées à double denture, PowerGrip® GT2 Twin Power®
76	**14MGT**	Zahnriemen Meterware (Polyurethan), PolyChain® GT Carbon Long Length Courroies ouvertes (polyuréthane), PolyChain® GT Carbon Long Length
48	**20M**	Zahnriemen, PowerGrip® HTD® Courroies dentées, PowerGrip® HTD®
17-19	**2MGT**	Zahnriemen, PowerGrip® GT3 Courroies dentées, PowerGrip® GT3
28-29	**2MR**	Zahnriemen, PowerGrip® GT Courroies dentées, PowerGrip® GT
179-180	**2MR**	Verzahnte Stangen Barreaux dentés
208	**2MR**	Flanschringandrehungen Dimensions des portées pour flasques
213-214	**2MR**	Auswahl der Flanschringe Choix des flasques
37-40	**3M**	Zahnriemen, PowerGrip® HTD® Courroies dentées, PowerGrip® HTD®
74	**3M**	Zahnriemen Meterware (Neopren), PowerGrip® HTD® Long Length Courroies ouvertes (néoprène), PowerGrip® HTD® Long Length
90	**3M**	Klemmplatten, Länge 1m Plaques de serrage, longueur 1m
98-99	**3M**	Zahnriemenscheiben HTD® (mit Vorbohrung) Poulies dentées HTD® (avec pré-alésag)
185-186	**3M**	Verzahnte Stangen Barreaux dentés
208	**3M**	Flanschringandrehungen Dimensions des portées pour flasques
213-214	**3M**	Auswahl der Flanschringe Choix des flasques
9	**3M . .**	Keilriemen aus Polyurethan, Polyflex® Courroies trapézoïdales en polyuréthane, Polyflex®
13	**3M . . JB**	Keilriemen aus Polyurethan mit Mehrfachprofil, Polyflex® JB™ Courroies trapézoïdales à brins multiples en polyuréthane, Polyflex® JB™
20-22	**3MGT**	Zahnriemen, PowerGrip® GT3 Courroies dentées, PowerGrip® GT3
30-31	**3MR**	Zahnriemen, PowerGrip® GT Courroies dentées, PowerGrip® GT
73	**3MR**	Zahnriemen Meterware (Neopren), PowerGrip® GT Long Length Courroies ouvertes (néoprène), PowerGrip® GT Long Length
93-94	**3MR**	Zahnriemenscheiben GT® (mit Vorbohrung) Poulies dentées GT® (avec pré-alésage)
181-182	**3MR**	Verzahnte Stangen Barreaux dentés
208	**3MR**	Flanschringandrehungen Dimensions des portées pour flasques
213-214	**3MR**	Auswahl der Flanschringe Choix des flasques
235	**56 - 132**	Drehstrom-Asynchronmotoren, 2-polig Moteurs asynchrones triphasés, 2-pol
236	**56 - 132**	Drehstrom-Asynchronmotoren, 4-polig Moteurs asynchrones triphasés, 4-pol
237	**56 - 132**	Drehstrom-Asynchronmotoren, 6-polig Moteurs asynchrones triphasés, 6-pol
41-43	**5M**	Zahnriemen, PowerGrip® HTD® Courroies dentées, PowerGrip® HTD®
65	**5M**	Zahnriemen doppelt verzahnt, PowerGrip® HTD® Twin Power® Courroies dentées à double denture, PowerGrip® HTD® Twin Power®
74	**5M**	Zahnriemen Meterware (Neopren), PowerGrip® HTD® Long Length Courroies ouvertes (néoprène), PowerGrip® HTD® Long Length
86	**5M**	Polyurethanzahnriemen Meterware HTD® (Zugkörper aus Stahl oder Kevlar) Courroies ouvertes en polyuréthane HTD® (Âme de traction en acier ou kevlar)
90	**5M**	Klemmplatten, Länge 1m Plaques de serrage, longueur 1m
91	**5M**	Klemmplatten gebohrt Plaques de serrage avec alésages
100-102	**5M**	Zahnriemenscheiben HTD® (mit Vorbohrung) Poulies dentées HTD® (avec pré-alésage)

Seite Page	Typ Type	Bezeichnung	Désignation
137	**5M**	Zahnriemenscheiben HTD® (für Klemmbüchse)	Poulies dentées HTD® (pour moyeux amovibles)
187-188	**5M**	Verzahnte Stangen	Barreaux dentés
208	**5M**	Flanschringandrehungen	Dimensions des portées pour flasques
213-214	**5M**	Auswahl der Flanschringe	Choix des flasques
10	**5M . .**	Keilriemen aus Polyurethan, Polyflex®	Courroies trapézoïdales en polyuréthane, Polyflex®
14	**5M . . JB**	Keilriemen aus Polyurethan mit Mehrfachprofil, Polyflex® JB™	Courroies trapézoïdales à brins multiples en polyuréthane, Polyflex® JB™
23-24	**5MGT**	Zahnriemen, PowerGrip® GT3	Courroies dentées, PowerGrip® GT3
32-33	**5MR**	Zahnriemen, PowerGrip® GT	Courroies dentées, PowerGrip® GT
73	**5MR**	Zahnriemen Meterware (Neopren), PowerGrip® GT Long Length	Courroies ouvertes (néoprène), PowerGrip® GT Long Length
95-97	**5MR**	Zahnriemenscheiben GT® (mit Vorbohrung)	Poulies dentées GT® (avec pré-alésage)
183-184	**5MR**	Verzahnte Stangen	Barreaux dentés
208	**5MR**	Flanschringandrehungen	Dimensions des portées pour flasques
213-214	**5MR**	Auswahl der Flanschringe	Choix des flasques
11	**7M . .**	Keilriemen aus Polyurethan, Polyflex®	Courroies trapézoïdales en polyuréthane, Polyflex®
15	**7M . . JB**	Keilriemen aus Polyurethan mit Mehrfachprofil, Polyflex® JB™	Courroies trapézoïdales à brins multiples en polyuréthane, Polyflex® JB™
44-46	**8M**	Zahnriemen, PowerGrip® HTD®	Courroies dentées, PowerGrip® HTD®
66	**8M**	Zahnriemen doppelt verzahnt, PowerGrip® HTD® Twin Power®	Courroies dentées à double denture, PowerGrip® HTD® Twin Power®
74	**8M**	Zahnriemen Meterware (Neopren), PowerGrip® HTD® Long Length	Courroies ouvertes (néoprène), PowerGrip® HTD® Long Length
86	**8M**	Polyurethanzahnriemen Meterware HTD® (Zugkörper aus Stahl oder Kevlar)	Courroies ouvertes en polyuréthane HTD® (Âme de traction en acier ou kevlar)
90	**8M**	Klemmplatten, Länge 1m	Plaques de serrage, longueur 1m
91	**8M**	Klemmplatten gebohrt	Plaques de serrage avec alésages
104-109	**8M**	Zahnriemenscheiben HTD® (mit Vorbohrung)	Poulies dentées HTD® (avec pré-alésage)
138-143	**8M**	Zahnriemenscheiben HTD® (für Klemmbüchse)	Poulies dentées HTD® (pour moyeux amovibles)
189	**8M**	Verzahnte Stangen	Barreaux dentés
209	**8M**	Flanschringandrehungen	Dimensions des portées pour flasques
211-212	**8M**	Auswahl der Flanschringe	Choix des flasques
60	**8MGT**	Zahnriemen, Mini-PolyChain® Carbon	Courroies dentées, Mini-PolyChain® Carbon
25-26	**8MGT**	Zahnriemen, PowerGrip® GT3	Courroies dentées, PowerGrip® GT3
34-35	**8MGT**	Zahnriemen, PowerGrip® GT2	Courroies dentées, PowerGrip® GT2
61	**8MGT**	Zahnriemen, PolyChain® GT2	Courroies dentées, PolyChain® GT2
62	**8MGT**	Zahnriemen, PolyChain® GT Carbon	Courroies dentées, PowerGrip® GT Carbon
67	**8MGT**	Zahnriemen doppelt verzahnt, PowerGrip® GT2 Twin Power®	Courroies dentées à double denture, PowerGrip® GT2 Twin Power®
76	**8MGT**	Zahnriemen Meterware (Polyurethan), PolyChain® GT Carbon Long Length	Courroies ouvertes (polyuréthane), PolyChain® GT Carbon Long Length
73	**8MR**	Zahnriemen Meterware (Neopren), PowerGrip® GT Long Length	Courroies ouvertes (néoprène), PowerGrip® GT Long Length
226	**A . .**	Elastische Kupplungen	Accouplements élastiques
83	**AT10**	Polyurethanzahnriemen (Zugkörper aus Stahlcord)	Courroies dentées en polyuréthane (Âme de traction en acier)
89	**AT10**	Polyurethanzahnriemen Meterware (Zugkörper aus Stahl oder Kevlar)	Courroies ouvertes en polyuréthane (Âme de traction en acier ou kevlar)
90	**AT10**	Klemmplatten, Länge 1m	Plaques de serrage, longueur 1m
132-135	**AT10**	Zahnriemenscheiben (mit Vorbohrung)	Poulies dentées (avec pré-alésage)
206-207	**AT10**	Verzahnte Stangen	Barreaux dentés
210	**AT10**	Flanschringandrehungen	Dimensions des portées pour flasques
215-216	**AT10**	Auswahl der Flanschringe	Choix des flasques
92	**AT10**	Klemmplatten gebohrt	Plaques de serrage avec alésages
89	**AT20**	Polyurethanzahnriemen Meterware (Zugkörper aus Stahl oder Kevlar)	Courroies ouvertes en polyuréthane (Âme de traction en acier ou kevlar)
82	**AT5**	Polyurethanzahnriemen (Zugkörper aus Stahlcord)	Courroies dentées en polyuréthane (Âme de traction en acier)
89	**AT5**	Polyurethanzahnriemen Meterware (Zugkörper aus Stahl oder Kevlar)	Courroies ouvertes en polyuréthane (Âme de traction en acier ou kevlar)
90	**AT5**	Klemmplatten, Länge 1m	Plaques de serrage, longueur 1m
129-131	**AT5**	Zahnriemenscheiben (mit Vorbohrung)	Poulies dentées (avec pré-alésage)
204-205	**AT5**	Verzahnte Stangen	Barreaux dentés
210	**AT5**	Flanschringandrehungen	Dimensions des portées pour flasques
215-216	**AT5**	Auswahl der Flanschringe	Choix des flasques
92	**AT5**	Klemmplatten gebohrt	Plaques de serrage avec alésages
228	**CST . .**	Bogenzahnkupplungen	Accouplements flexibles à denture
231	**DLC . .**	Disc Kupplungen	Accouplements disques
232	**DLCC . .**	Disc Kupplungen	Accouplements disques

UIKER
ANTRIEBSELEMENTE AG
EIN UNTERNEHMEN DER UIKER-GRUPPE

Seite Page	Typ Type	Bezeichnung	Désignation
230	**DLFR . .**	Disc Kupplungen	Accouplements disques
224	**EG . .**	Elastische Kupplungen	Accouplements élastiques
218-223	**FLR . .**	Flanschringe für Zahnriemenscheiben (Preise)	Flasques pour poulies dentées (Prix)
229	**FST . .**	Bogenzahnkupplungen	Accouplements flexibles à denture
156-160	**GT 14M**	Zahnriemenscheiben PolyChain® (für Klemmbüchse)	Poulies dentées PolyChain® (pour moyeux amovibles)
152-155	**GT 8M**	Zahnriemenscheiben PolyChain® (für Klemmbüchse)	Poulies dentées PolyChain® (pour moyeux amovibles)
209	**GT14M**	Flanschringandrehungen	Dimensions des portées pour flasques
217	**GT14M**	Auswahl der Flanschringe	Choix des flasques
209	**GT8M**	Flanschringandrehungen	Dimensions des portées pour flasques
211-212	**GT8M**	Auswahl der Flanschringe	Choix des flasques
190	**GT8M**	Verzahnte Stangen, PolyChain®	Barreaux dentés, PolyChain®
56	**H**	Zahnriemen, PowerGrip®	Courroies dentées, PowerGrip®
72	**H**	Zahnriemen doppelt verzahnt, PowerGrip® Twin Power®	Courroies dentées à double denture, PowerGrip® Twin Power®
75	**H**	Zahnriemen Meterware (Neopren), PowerGrip® Long Length	Courroies ouvertes (néoprène), PowerGrip® Long Length
87	**H**	Polyurethanzahnriemen Meterware (Zugkörper aus Stahl oder Kevlar)	Courroies ouvertes en polyuréthane (Âme de traction en acier ou kevlar)
91	**H**	Klemmplatten gebohrt	Plaques de serrage avec alésages
118-120	**H**	Zahnriemenscheiben (mit Vorbohrung)	Poulies dentées (avec pré-alésage)
198	**H**	Verzahnte Stangen	Barreaux dentés
208	**H**	Flanschringandrehungen	Dimensions des portées pour flasques
211-212	**H**	Auswahl der Flanschringe	Choix des flasques
55	**L**	Zahnriemen, PowerGrip®	Courroies dentées, PowerGrip®
71	**L**	Zahnriemen doppelt verzahnt, PowerGrip® Twin Power®	Courroies dentées à double denture, PowerGrip® Twin Power®
75	**L**	Zahnriemen Meterware (Neopren), PowerGrip® Long Length	Courroies ouvertes (néoprène), PowerGrip® Long Length
87	**L**	Polyurethanzahnriemen Meterware (Zugkörper aus Stahl oder Kevlar)	Courroies ouvertes en polyuréthane (Âme de traction en acier ou kevlar)
91	**L**	Klemmplatten gebohrt	Plaques de serrage avec alésages
115-117	**L**	Zahnriemenscheiben (mit Vorbohrung)	Poulies dentées (avec pré-alésage)
197	**L**	Verzahnte Stangen	Barreaux dentés
208	**L**	Flanschringandrehungen	Dimensions des portées pour flasques
211-212	**L**	Auswahl der Flanschringe	Choix des flasques
233	**MF . .**	Metallbalgkupplungen	Accouplements à soufflet
49-52	**MXL**	Zahnriemen, PowerGrip®	Courroies dentées, PowerGrip®
75	**MXL**	Zahnriemen Meterware (Neopren), PowerGrip® Long Length	Courroies ouvertes (néoprène), PowerGrip® Long Length
191-195	**MXL**	Verzahnte Stangen	Barreaux dentés
208	**MXL**	Flanschringandrehungen	Dimensions des portées pour flasques
213-214	**MXL**	Auswahl der Flanschringe	Choix des flasques
225	**PG . .**	Elastische Kupplungen	Accouplements élastiques
1	**PJ . .**	Keilrippenriemen, MicroV®	Courroies striées, MicroV®
2	**PL . .**	Keilrippenriemen, MicroV®	Courroies striées, MicroV®
178	**SK . .**	Spannkupplungen	Pinces de serrage
165	**SPE . . TLK110**	Spannelemente	Eléments de serrage
166	**SPE . . TLK130**	Spannelemente	Eléments de serrage
166	**SPE . . TLK131**	Spannelemente	Eléments de serrage
167	**SPE . . TLK132**	Spannelemente	Eléments de serrage
167	**SPE . . TLK133**	Spannelemente	Eléments de serrage
168	**SPE . . TLK134**	Spannelemente	Eléments de serrage
168	**SPE . . TLK139**	Spannelemente	Eléments de serrage
169	**SPE . . TLK200**	Spannelemente	Eléments de serrage
170	**SPE . . TLK250**	Spannelemente	Eléments de serrage
170	**SPE . . TLK250L**	Spannelemente	Eléments de serrage
171	**SPE . . TLK300**	Spannelemente	Eléments de serrage
172	**SPE . . TLK350**	Spannelemente	Eléments de serrage
173	**SPE . . TLK450**	Spannelemente	Eléments de serrage
174	**SPE . . TLK500**	Spannelemente	Eléments de serrage
175	**SPE . . TLK603**	Spannelemente	Eléments de serrage
177	**SPK . .**	Spannkonusse	Cônes de serrage
176	**SZ . .**	Spannzangen	Pinces de serrage
80-81	**T10**	Polyurethanzahnriemen (Zugkörper aus Stahlcord)	Courroies dentées en polyuréthane (Âmes de traction en acier)
85	**T10**	Polyurethanzahnriemen doppelt verzahnt (Zugkörper aus Stahlcord)	Courroies dentées en polyuréthane à double denture (Âmes de traction en acier)

Seite Page	Typ Type	Bezeichnung	Désignation
88	**T10**	Polyurethanzahnriemen Meterware (Zugkörper aus Stahl oder Kevlar)	Courroies ouvertes en polyuréthane (Âme de traction en acier ou kevlar)
90	**T10**	Klemmplatten, Länge 1m	Plaques de serrage, longueur 1m
92	**T10**	Klemmplatten gebohrt	Plaques de serrage avec alésages
125-128	**T10**	Zahnriemenscheiben (mit Vorbohrung)	Poulies dentées (avec pré-alésage)
203	**T10**	Verzahnte Stangen	Barreaux dentés
210	**T10**	Flanschringandrehungen	Dimensions des portées pour flasques
215-216	**T10**	Auswahl der Flanschringe	Choix des flasques
77	**T2.5**	Polyurethanzahnriemen (Zugkörper aus Stahlcord)	Courroies dentées en polyuréthane (Âme de traction en acier)
121	**T2.5**	Zahnriemenscheiben (mit Vorbohrung)	Poulies dentées (avec pré-alésage)
199-200	**T2.5**	Verzahnte Stangen	Barreaux dentés
210	**T2.5**	Flanschringandrehungen	Dimensions des portées pour flasques
215-216	**T2.5**	Auswahl der Flanschringe	Choix des flasques
88	**T20**	Polyurethanzahnriemen Meterware (Zugkörper aus Stahl oder Kevlar)	Courroies ouvertes en polyuréthane (Âme de traction en acier ou kevlar)
78-79	**T5**	Polyurethanzahnriemen (Zugkörper aus Stahlcord)	Courroies dentées en polyuréthane (Âme de traction en acier)
84	**T5**	Polyurethanzahnriemen doppelt verzahnt (Zugkörper aus Stahlcord)	Courroies dentées en polyuréthane à double denture (Âme de traction en acier)
88	**T5**	Polyurethanzahnriemen Meterware (Zugkörper aus Stahl oder Kevlar)	Courroies ouvertes en polyuréthane (Âme de traction en acier ou kevlar)
90	**T5**	Klemmplatten, Länge 1m	Plaques de serrage, longueur 1m
92	**T5**	Klemmplatten gebohrt	Plaques de serrage avec alésages
122-124	**T5**	Zahnriemenscheiben (mit Vorbohrung)	Poulies dentées (avec pré-alésage)
201-202	**T5**	Verzahnte Stangen	Barreaux dentés
210	**T5**	Flanschringandrehungen	Dimensions des portées pour flasques
215-216	**T5**	Auswahl der Flanschringe	Choix des flasques
161-164	**TB . .**	Klemmbüchsen	Moyeux amovibles
57	**XH**	Zahnriemen, PowerGrip®	Courroies dentées, PowerGrip®
209	**XH**	Flanschringandrehungen	Dimensions des portées pour flasques
217	**XH**	Auswahl der Flanschringe	Choix des flasques
53-54	**XL**	Zahnriemen, PowerGrip®	Courroies dentées, PowerGrip®
70	**XL**	Zahnriemen doppelt verzahnt, PowerGrip® Twin Power®	Courroies dentées à double denture, PowerGrip® Twin Power®
75	**XL**	Zahnriemen Meterware (Neopren), PowerGrip® Long Length	Courroies ouvertes (néoprène), PowerGrip® Long Length
91	**XL**	Klemmplatten gebohrt	Plaques de serrage avec alésages
114	**XL**	Zahnriemenscheiben (mit Vorbohrung)	Poulies dentées (avec pré-alésage)
196	**XL**	Verzahnte Stangen	Barreaux dentés
208	**XL**	Flanschringandrehungen	Dimensions des portées pour flasques
213-214	**XL**	Auswahl der Flanschringe	Choix des flasques
5-6	**XPA . .**	Flankenoffener, formverzahnter Schmalkeilriemen, Quad-Power®	Courroies trapézoïdales à flancs nus moulées crantées, de section étroite, Quad-Power®
7	**XPB . .**	Flankenoffener, formverzahnter Schmalkeilriemen, Quad-Power®	Courroies trapézoïdales à flancs nus moulées crantées, de section étroite, Quad-Power®
8	**XPC . .**	Flankenoffener, formverzahnter Schmalkeilriemen, Quad-Power®	Courroies trapézoïdales à flancs nus moulées crantées, de section étroite, Quad-Power®
3-4	**XPZ . .**	Flankenoffener, formverzahnter Schmalkeilriemen, Quad-Power®	Courroies trapézoïdales à flancs nus moulées crantées, de section étroite, Quad-Power®
58	**XXH**	Zahnriemen, PowerGrip®	Courroies dentées, PowerGrip®

UIKER
ANTRIEBSELEMENTE AG
EIN UNTERNEHMEN DER UIKER-GRUPPE

Zahnriemenscheiben nach Kundenzeichnung

Poulies dentées selon dessin

Aktuelle Preise auf Anfrage!
Les prix actuels sur demande!

Micro-V®

Keilrippenriemen

Courroies striées

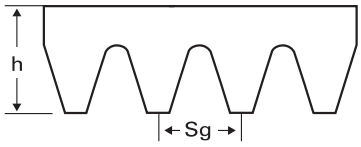

Profil | **PJ . .**

Teilung Sg Pas Sg	Höhe h Hauteur h
2,34 mm	3,5 mm

Bezeichnung Désignation	Bezugslänge Longueur effective mm	Preis/Rippe Prix/brin CHF
PJ 406 LW	406	3.38
PJ 432 LW	432	3.38
PJ 457 LW	457	3.38
PJ 483 LW	483	3.57
PJ 508 LW	508	3.57
PJ 559 LW	559	3.57
PJ 584 LW	584	3.57
PJ 610 LW	610	3.57
PJ 660 LW	660	3.57
PJ 711 LW	711	3.57
PJ 723 LW	723	3.57
PJ 737 LW	737	4.15
PJ 762 LW	762	4.15
PJ 813 LW	813	4.15
PJ 838 LW	838	4.15
PJ 864 LW	864	4.15
PJ 914 LW	914	4.15
PJ 955 LW	955	4.34
PJ 965 LW	965	4.34
PJ 1016 LW	1016	4.34
PJ 1041 LW	1041	4.34
PJ 1067 LW	1067	4.34
PJ 1092 LW	1092	4.34
PJ 1105 LW	1105	4.34
PJ 1110 LW	1110	4.34
PJ 1118 LW	1118	4.34
PJ 1123 LW	1123	4.34
PJ 1130 LW	1130	4.34
PJ 1136 LW	1136	4.34
PJ 1150 LW	1150	4.57
PJ 1168 LW	1168	4.57
PJ 1194 LW	1194	4.57
PJ 1200 LW	1200	4.57

Bezeichnung Désignation	Bezugslänge Longueur effective mm	Preis/Rippe Prix/brin CHF
PJ 1219 LW	1219	4.57
PJ 1222 LW	1222	4.57
PJ 1233 LW	1233	4.57
PJ 1244 LW	1244	4.57
PJ 1262 LW	1262	4.57
PJ 1270 LW	1270	4.57
PJ 1280 LW	1280	4.57
PJ 1300 LW	1300	5.03
PJ 1309 LW	1309	5.03
PJ 1321 LW	1321	5.03
PJ 1333 LW	1333	5.03
PJ 1355 LW	1355	5.03
PJ 1371 LW	1371	5.03
PJ 1397 LW	1397	5.03
PJ 1428 LW	1428	5.22
PJ 1439 LW	1439	5.22
PJ 1473 LW	1473	5.22
PJ 1549 LW	1549	5.42
PJ 1600 LW	1600	5.64
PJ 1651 LW	1651	5.64
PJ 1663 LW	1663	5.64
PJ 1752 LW	1752	5.64
PJ 1854 LW	1854	6.26
PJ 1895 LW	1895	6.52
PJ 1910 LW	1910	6.52
PJ 1930 LW	1930	6.52
PJ 1956 LW	1956	6.52
PJ 1981 LW	1981	6.68
PJ 1992 LW	1992	6.68
PJ 2083 LW	2083	7.10
PJ 2210 LW	2210	7.55
PJ 2337 LW	2337	8.59
PJ 2489 LW	2489	8.76

* auf Anfrage
sur demande

UIKER ANTRIEBSELEMENTE AG
EIN UNTERNEHMEN DER UIKER-GRUPPE

Aktuelle Preise auf Anfrage!
Les prix actuels sur demande!

Micro-V®

Keilrippenriemen

Courroies striées

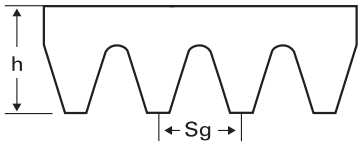

Profil | **PL . .**

Teilung Sg Pas Sg	Höhe h Hauteur h
4,7 mm	6,4 mm

Bezeichnung Désignation	Bezugslänge Longueur effective mm	Preis/Rippe Prix/brin CHF
PL 954 LW	954	12.40
PL 991 LW	991	13.40
PL 1075 LW	1075	13.40
PL 1270 LW	1270	15.40
PL 1333 LW	1333	16.50
PL 1371 LW	1371	16.70
PL 1397 LW	1397	16.70
PL 1422 LW	1422	16.90
PL 1473 LW	1473	18.20
PL 1562 LW	1562	18.60
PL 1613 LW	1613	19.20
PL 1664 LW	1664	19.50
PL 1715 LW	1715	20.30
PL 1765 LW	1765	20.70
PL 1803 LW	1803	21.10
PL 1841 LW	1841	21.30
PL 1943 LW	1943	21.60
PL 1981 LW	1981	22.30
PL 2019 LW	2019	23.00
PL 2070 LW	2070	24.60
PL 2096 LW	2096	24.60

Bezeichnung Désignation	Bezugslänge Longueur effective mm	Preis/Rippe Prix/brin CHF
PL 2134 LW	2134	24.80
PL 2197 LW	2197	25.70
PL 2235 LW	2235	25.90
PL 2324 LW	2324	26.60
PL 2362 LW	2362	27.30
PL 2476 LW	2476	29.80
PL 2515 LW	2515	30.50
PL 2705 LW	2705	31.90
PL 2743 LW	2743	32.80
PL 2845 LW	2845	34.00
PL 2896 LW	2896	34.70
PL 2921 LW	2921	34.90
PL 2997 LW	2997	35.70
PL 3086 LW	3086	36.50
PL 3124 LW	3124	38.10
PL 3289 LW	3289	39.10
PL 3327 LW	3327	39.90
PL 3493 LW	3493	41.80
PL 3696 LW	3696	43.80

Bestellbeispiel: **PL 954-6 LW** = Profil • Bezugslänge • Anzahl Rippen
Code de commande: **PL 954-6 LW** = Profil • Longueur effective • Nombre de brins

* auf Anfrage
sur demande

Aktuelle Preise auf Anfrage!
Les prix actuels sur demande!

Quad-Power®

Flankenoffener, formverzahnter Schmalkeilriemen

Courroies trapézoïdales à flancs nus moulées crantées, de section étroite

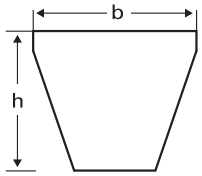

Profil | **XPZ . .**

Breite b Largeur b	Höhe h Hauteur h
10 mm	8 mm

Bezeichnung Désignation	Richtlänge Longueur de référence mm	Preis Prix CHF
XPZ 600 LW	600	15.60
XPZ 630 LW	630	15.60
XPZ 637 LW	637	15.60
XPZ 662 LW	662	15.60
XPZ 670 LW	670	15.60
XPZ 687 LW	687	15.60
XPZ 710 LW	710	15.60
XPZ 722 LW	722	15.60
XPZ 730 LW	730	15.60
XPZ 737 LW	737	15.60
XPZ 750 LW	750	15.60
XPZ 760 LW	760	15.60
XPZ 762 LW	762	15.60
XPZ 772 LW	772	15.60
XPZ 787 LW	787	15.60
XPZ 800 LW	800	15.60
XPZ 812 LW	812	16.40
XPZ 837 LW	837	16.40
XPZ 850 LW	850	16.40
XPZ 862 LW	862	16.40
XPZ 875 LW	875	16.40
XPZ 887 LW	887	16.40
XPZ 900 LW	900	16.40
XPZ 912 LW	912	18.00
XPZ 925 LW	925	18.00
XPZ 937 LW	937	18.00
XPZ 950 LW	950	18.00

Bezeichnung Désignation	Richtlänge Longueur de référence mm	Preis Prix CHF
XPZ 962 LW	962	18.00
XPZ 975 LW	975	18.00
XPZ 980 LW	980	18.00
XPZ 987 LW	987	18.00
XPZ 1000 LW	1000	18.00
XPZ 1010 LW	1010	21.30
XPZ 1012 LW	1012	21.30
XPZ 1030 LW	1030	21.30
XPZ 1037 LW	1037	21.30
XPZ 1060 LW	1060	21.30
XPZ 1062 LW	1062	21.30
XPZ 1077 LW	1077	21.30
XPZ 1080 LW	1080	21.30
XPZ 1087 LW	1087	21.30
XPZ 1090 LW	1090	21.30
XPZ 1112 LW	1112	21.30
XPZ 1120 LW	1120	21.30
XPZ 1137 LW	1137	22.50
XPZ 1140 LW	1140	22.50
XPZ 1150 LW	1150	22.50
XPZ 1162 LW	1162	22.50
XPZ 1180 LW	1180	22.50
XPZ 1187 LW	1187	22.50
XPZ 1200 LW	1200	23.30
XPZ 1202 LW	1202	23.30
XPZ 1212 LW	1212	23.30
XPZ 1237 LW	1237	23.30
XPZ 1250 LW	1250	23.30

Auch als Verbundkeilriemen POWERBAND® lieferbar
Disponible aussi avec brins multiples POWERBAND®

Bestellbeispiel: **XPZ 600 LW** = Profil • Richtlänge
Code de commande: **XPZ 600 LW** = Profil • Longueur de référence

* auf Anfrage
sur demande

UIKER ANTRIEBSELEMENTE AG
EIN UNTERNEHMEN DER UIKER-GRUPPE

Aktuelle Preise auf Anfrage!
Les prix actuels sur demande!

Quad-Power®

Flankenoffener, formverzahnter Schmalkeilriemen

Courroies trapézoïdales à flancs nus moulées crantées, de section étroite

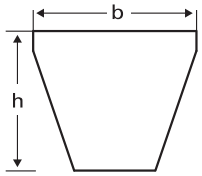

Profil | **XPZ . .**

Breite b Largeur b	Höhe h Hauteur h
10 mm	8 mm

Bezeichnung Désignation	Richtlänge Longueur de référence mm	Preis Prix CHF
XPZ 1262 LW	1262	24.60
XPZ 1270 LW	1270	24.60
XPZ 1280 LW	1280	24.60
XPZ 1285 LW	1285	24.60
XPZ 1287 LW	1287	24.60
XPZ 1312 LW	1312	24.60
XPZ 1320 LW	1320	24.60
XPZ 1337 LW	1337	27.40
XPZ 1340 LW	1340	27.40
XPZ 1362 LW	1362	27.40
XPZ 1400 LW	1400	27.40
XPZ 1412 LW	1412	28.10
XPZ 1420 LW	1420	28.10
XPZ 1437 LW	1437	28.10
XPZ 1450 LW	1450	28.10
XPZ 1487 LW	1487	28.10
XPZ 1500 LW	1500	28.10
XPZ 1512 LW	1512	28.50
XPZ 1520 LW	1520	28.50
XPZ 1537 LW	1537	28.50
XPZ 1550 LW	1550	31.20
XPZ 1587 LW	1587	31.20
XPZ 1600 LW	1600	31.20
XPZ 1650 LW	1650	31.20
XPZ 1687 LW	1687	32.00
XPZ 1700 LW	1700	32.00
XPZ 1750 LW	1750	32.00

Bezeichnung Désignation	Richtlänge Longueur de référence mm	Preis Prix CHF
XPZ 1800 LW	1800	33.40
XPZ 1850 LW	1850	34.70
XPZ 1900 LW	1900	35.80
XPZ 1950 LW	1950	37.30
XPZ 2000 LW	2000	39.10
XPZ 2030 LW	2030	40.00
XPZ 2120 LW	2120	40.00
XPZ 2160 LW	2160	42.40
XPZ 2240 LW	2240	43.70
XPZ 2280 LW	2280	43.70
XPZ 2360 LW	2360	45.30
XPZ 2410 LW	2410	48.70
XPZ 2500 LW	2500	49.60
XPZ 2540 LW	2540	50.30
XPZ 2650 LW	2650	51.60
XPZ 2690 LW	2690	52.70
XPZ 2800 LW	2800	55.60
XPZ 2840 LW	2840	55.60
XPZ 3000 LW	3000	57.30
XPZ 3150 LW	3150	60.30
XPZ 3350 LW	3350	65.00
XPZ 3550 LW	3550	67.40

Auch als Verbundkeilriemen POWERBAND® lieferbar
Disponible aussi avec brins multiples POWERBAND®

Bestellbeispiel: **XPZ 1262 LW** = Profil • Richtlänge
Code de commande: **XPZ 1262 LW** = Profil • Longueur de référence

* auf Anfrage
sur demande

Aktuelle Preise auf Anfrage!
Les prix actuels sur demande!

Quad-Power®

Flankenoffener, formverzahnter Schmalkeilriemen

Courroies trapézoïdales à flancs nus moulées crantées, de section étroite

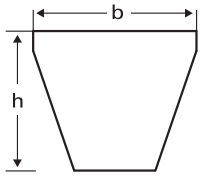

Profil | **XPA . .**

Breite b Largeur b	Höhe h Hauteur h
13 mm	10 mm

Bezeichnung Désignation	Richtlänge Longueur de référence mm	Preis Prix CHF
XPA 690 LW	690	21.80
XPA 732 LW	732	21.80
XPA 747 LW	747	21.80
XPA 757 LW	757	21.80
XPA 782 LW	782	21.80
XPA 800 LW	800	21.80
XPA 832 LW	832	23.30
XPA 850 LW	850	23.30
XPA 857 LW	857	23.30
XPA 882 LW	882	23.30
XPA 900 LW	900	23.30
XPA 907 LW	907	25.70
XPA 925 LW	925	25.70
XPA 932 LW	932	25.70
XPA 950 LW	950	25.70
XPA 957 LW	957	25.70
XPA 975 LW	975	25.70
XPA 982 LW	982	25.70
XPA 1000 LW	1000	25.70
XPA 1007 LW	1007	29.90
XPA 1030 LW	1030	29.90

Bezeichnung Désignation	Richtlänge Longueur de référence mm	Preis Prix CHF
XPA 1060 LW	1060	29.90
XPA 1082 LW	1082	29.90
XPA 1090 LW	1090	29.90
XPA 1107 LW	1107	29.90
XPA 1120 LW	1120	29.90
XPA 1140 LW	1140	32.70
XPA 1150 LW	1150	32.70
XPA 1157 LW	1157	32.70
XPA 1180 LW	1180	32.70
XPA 1207 LW	1207	32.70
XPA 1215 LW	1215	32.70
XPA 1232 LW	1232	32.70
XPA 1250 LW	1250	32.70
XPA 1257 LW	1257	35.80
XPA 1282 LW	1282	35.80
XPA 1285 LW	1285	35.80
XPA 1307 LW	1307	35.80

Auch als Verbundkeilriemen POWERBAND® lieferbar
Disponible aussi avec brins multiples POWERBAND®

Bestellbeispiel: **XPA 690 LW** = Profil • Richtlänge
Code de commande: **XPA 690 LW** = Profil • Longueur de référence

* auf Anfrage
sur demande

UIKER ANTRIEBSELEMENTE AG
EIN UNTERNEHMEN DER UIKER-GRUPPE

Aktuelle Preise auf Anfrage!
Les prix actuels sur demande!

Quad-Power®

Flankenoffener, formverzahnter Schmalkeilriemen

Courroies trapézoïdales à flancs nus moulées crantées, de section étroite

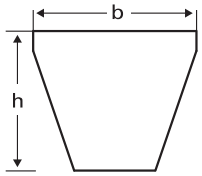

Profil | **XPA . .**

Breite b Largeur b	Höhe h Hauteur h
13 mm	10 mm

Bezeichnung Désignation	Richtlänge Longueur de référence mm	Preis Prix CHF
XPA 1320 LW	1320	35.80
XPA 1332 LW	1332	37.50
XPA 1357 LW	1357	37.50
XPA 1360 LW	1360	37.50
XPA 1367 LW	1367	37.50
XPA 1382 LW	1382	37.50
XPA 1400 LW	1400	37.50
XPA 1450 LW	1450	40.30
XPA 1457 LW	1457	40.30
XPA 1482 LW	1482	40.30
XPA 1500 LW	1500	40.30
XPA 1507 LW	1507	41.10
XPA 1532 LW	1532	41.10
XPA 1550 LW	1550	41.10
XPA 1582 LW	1582	41.10
XPA 1600 LW	1600	41.10
XPA 1632 LW	1632	45.00
XPA 1650 LW	1650	45.00
XPA 1657 LW	1657	45.00
XPA 1680 LW	1680	45.00
XPA 1700 LW	1700	45.00
XPA 1732 LW	1732	45.90
XPA 1750 LW	1750	46.80
XPA 1782 LW	1782	46.80

Bezeichnung Désignation	Richtlänge Longueur de référence mm	Preis Prix CHF
XPA 1800 LW	1800	46.80
XPA 1850 LW	1850	48.30
XPA 1882 LW	1882	49.90
XPA 1900 LW	1900	49.90
XPA 1950 LW	1950	52.90
XPA 2000 LW	2000	54.00
XPA 2060 LW	2060	56.00
XPA 2120 LW	2120	56.00
XPA 2180 LW	2180	57.70
XPA 2240 LW	2240	59.30
XPA 2360 LW	2360	60.80
XPA 2430 LW	2430	65.20
XPA 2500 LW	2500	65.20
XPA 2650 LW	2650	69.60
XPA 2800 LW	2800	73.50
XPA 3000 LW	3000	77.30
XPA 3150 LW	3150	84.30
XPA 3350 LW	3350	89.80
XPA 3550 LW	3550	97.60
XPA 3750 LW	3750	104.00
XPA 4000 LW	4000	110.00

Auch als Verbundkeilriemen POWERBAND® lieferbar
Disponible aussi avec brins multiples POWERBAND®

Bestellbeispiel: **XPA 1320 LW** = Profil • Richtlänge
Code de commande: **XPA 1320 LW** = Profil • Longueur de référence

* auf Anfrage
sur demande

Aktuelle Preise auf Anfrage!
Les prix actuels sur demande!

Quad-Power®

Flankenoffener, formverzahnter Schmalkeilriemen

Courroies trapézoïdales à flancs nus moulées crantées, de section étroite

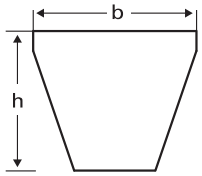

Profil | **XPB . .**

Breite b Largeur b	Höhe h Hauteur h
16 mm	13 mm

Bezeichnung Désignation	Richtlänge Longueur de référence mm	Preis Prix CHF
XPB 1000 LW	1000	36.40
XPB 1060 LW	1060	38.60
XPB 1080 LW	1080	39.30
XPB 1120 LW	1120	40.70
XPB 1180 LW	1180	42.90
XPB 1250 LW	1250	45.40
XPB 1260 LW	1260	45.60
XPB 1320 LW	1320	48.10
XPB 1340 LW	1340	49.40
XPB 1400 LW	1400	50.30
XPB 1410 LW	1410	52.70
XPB 1450 LW	1450	53.50
XPB 1500 LW	1500	54.80
XPB 1510 LW	1510	54.80
XPB 1550 LW	1550	57.30
XPB 1590 LW	1590	59.50
XPB 1600 LW	1600	60.30
XPB 1650 LW	1650	62.10
XPB 1690 LW	1690	63.40
XPB 1700 LW	1700	63.40
XPB 1750 LW	1750	65.50
XPB 1800 LW	1800	67.40
XPB 1850 LW	1850	69.30
XPB 1900 LW	1900	71.20
XPB 1950 LW	1950	74.40
XPB 2000 LW	2000	77.10
XPB 2020 LW	2020	77.30

Bezeichnung Désignation	Richtlänge Longueur de référence mm	Preis Prix CHF
XPB 2120 LW	2120	82.30
XPB 2150 LW	2150	83.40
XPB 2240 LW	2240	88.00
XPB 2280 LW	2280	88.50
XPB 2300 LW	2300	89.20
XPB 2360 LW	2360	91.20
XPB 2410 LW	2410	91.80
XPB 2500 LW	2500	97.20
XPB 2530 LW	2530	97.60
XPB 2650 LW	2650	103.00
XPB 2680 LW	2680	104.00
XPB 2800 LW	2800	109.00
XPB 2840 LW	2840	109.00
XPB 2900 LW	2900	111.00
XPB 2990 LW	2990	114.00
XPB 3000 LW	3000	116.00
XPB 3150 LW	3150	119.00
XPB 3320 LW	3320	126.00
XPB 3350 LW	3350	127.00
XPB 3440 LW	3440	131.00
XPB 3550 LW	3550	136.00
XPB 3750 LW	3750	144.00
XPB 4000 LW	4000	154.00
XPB 4250 LW	4250	163.00
XPB 4500 LW	4500	173.00
XPB 4750 LW	4750	212.00
XPB 5000 LW	5000	223.00

Auch als Verbundkeilriemen POWERBAND® lieferbar
Disponible aussi avec brins multiples POWERBAND®

Bestellbeispiel: **XPB 1000 LW** = Profil • Richtlänge
Code de commande: **XPB 1000 LW** = Profil • Longueur de référence

* auf Anfrage
sur demande

UIKER ANTRIEBSELEMENTE AG
EIN UNTERNEHMEN DER UIKER-GRUPPE

Aktuelle Preise auf Anfrage!
Les prix actuels sur demande!

Quad-Power®

Flankenoffener, formverzahnter Schmalkeilriemen

Courroies trapézoïdales à flancs nus moulées crantées, de section étroite

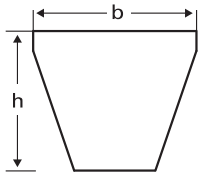

Profil | **XPC . .**

Breite b Largeur b	Höhe h Hauteur h
22 mm	18 mm

Bezeichnung Désignation	Richtlänge Longueur de référence mm	Preis Prix CHF
XPC 1900 LW	1900	119.00
XPC 2000 LW	2000	125.00
XPC 2240 LW	2240	143.00
XPC 2360 LW	2360	148.00
XPC 2500 LW	2500	158.00
XPC 2650 LW	2650	167.00
XPC 2800 LW	2800	177.00
XPC 3000 LW	3000	188.00
XPC 3150 LW	3150	193.00
XPC 3350 LW	3350	205.00
XPC 3550 LW	3550	221.00
XPC 3750 LW	3750	233.00
XPC 4000 LW	4000	249.00
XPC 4250 LW	4250	264.00
XPC 4500 LW	4500	280.00
XPC 4750 LW	4750	295.00
XPC 5000 LW	5000	311.00

Auch als Verbundkeilriemen POWERBAND® lieferbar
Disponible aussi avec brins multiples POWERBAND®

Bestellbeispiel: **XPC 1900 LW** = Profil • Richtlänge
Code de commande: **XPC 1900 LW** = Profil • Longueur de référence

Aktuelle Preise auf Anfrage!
Les prix actuels sur demande!

Polyflex®

Keilriemen aus Polyurethan

Courroies trapézoïdales en polyuréthane

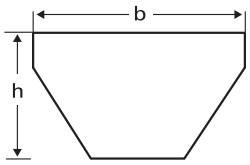

Profil | **3M . .**

Breite b Largeur b	Höhe h Hauteur h
3 mm	2,28 mm

Bezeichnung Désignation	Richtlänge Longueur de référence mm	Preis Prix CHF
3M 180 LA	180	17.90
3M 185 LA	185	17.90
3M 190 LA	190	17.90
3M 195 LA	195	17.90
3M 200 LA	200	17.90
3M 206 LA	206	17.90
3M 212 LA	212	17.90
3M 218 LA	218	17.90
3M 224 LA	224	17.90
3M 230 LA	230	17.90
3M 236 LA	236	17.90
3M 243 LA	243	17.90
3M 250 LA	250	17.90
3M 258 LA	258	17.90
3M 265 LA	265	17.90
3M 272 LA	272	17.90
3M 280 LA	280	17.90
3M 290 LA	290	17.90
3M 300 LA	300	17.90
3M 307 LA	307	17.90
3M 315 LA	315	17.90
3M 325 LA	325	17.90
3M 335 LA	335	17.90
3M 345 LA	345	17.90
3M 355 LA	355	17.90
3M 365 LA	365	17.90
3M 375 LA	375	17.90

Bezeichnung Désignation	Richtlänge Longueur de référence mm	Preis Prix CHF
3M 387 LA	387	17.90
3M 400 LA	400	18.10
3M 412 LA	412	18.10
3M 425 LA	425	18.60
3M 437 LA	437	18.60
3M 450 LA	450	18.60
3M 462 LA	462	19.10
3M 475 LA	475	19.10
3M 487 LA	487	19.50
3M 500 LA	500	19.50
3M 515 LA	515	20.20
3M 530 LA	530	20.60
3M 545 LA	545	20.60
3M 560 LA	560	20.60
3M 580 LA	580	21.30
3M 600 LA	600	21.50
3M 615 LA	615	21.90
3M 630 LA	630	21.90
3M 650 LA	650	22.30
3M 670 LA	670	23.10
3M 690 LA	690	23.50
3M 710 LA	710	23.70
3M 730 LA	730	23.90
3M 750 LA	750	24.20

Bestellbeispiel: **3M 180 LA** = Profil • Richtlänge
Code de commande: **3M 180 LA** = Profil • Longueur de référence

* auf Anfrage
sur demande

UIKER ANTRIEBSELEMENTE AG
EIN UNTERNEHMEN DER UIKER-GRUPPE

Aktuelle Preise auf Anfrage!
Les prix actuels sur demande!

Polyflex®

Keilriemen aus Polyurethan

Courroies trapézoïdales en polyuréthane

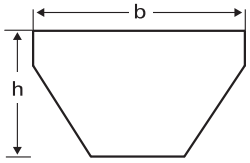

Profil | **5M . .**

Breite b Largeur b	Höhe h Hauteur h
5 mm	3,3 mm

Bezeichnung Désignation	Richtlänge Longueur de référence mm	Preis Prix CHF
5M 280 LA	280	27.30
5M 290 LA	290	27.30
5M 300 LA	300	27.30
5M 307 LA	307	27.30
5M 315 LA	315	27.30
5M 325 LA	325	27.30
5M 335 LA	335	27.30
5M 345 LA	345	27.30
5M 355 LA	355	27.30
5M 365 LA	365	27.30
5M 375 LA	375	27.30
5M 387 LA	387	27.30
5M 400 LA	400	27.30
5M 412 LA	412	27.30
5M 425 LA	425	27.30
5M 437 LA	437	27.30
5M 450 LA	450	27.30
5M 462 LA	462	27.30
5M 475 LA	475	27.30
5M 487 LA	487	27.30
5M 500 LA	500	27.30
5M 515 LA	515	28.50
5M 530 LA	530	28.50
5M 545 LA	545	28.60
5M 560 LA	560	28.60
5M 580 LA	580	30.40
5M 600 LA	600	30.60
5M 615 LA	615	30.60
5M 630 LA	630	30.60
5M 650 LA	650	31.30

Bezeichnung Désignation	Richtlänge Longueur de référence mm	Preis Prix CHF
5M 670 LA	670	31.30
5M 690 LA	690	31.50
5M 710 LA	710	32.70
5M 730 LA	730	33.50
5M 750 LA	750	34.00
5M 775 LA	775	34.70
5M 800 LA	800	34.70
5M 825 LA	825	36.00
5M 850 LA	850	37.00
5M 875 LA	875	37.80
5M 900 LA	900	38.20
5M 925 LA	925	38.70
5M 950 LA	950	39.80
5M 975 LA	975	40.50
5M 1000 LA	1000	40.90
5M 1030 LA	1030	41.60
5M 1060 LA	1060	41.80
5M 1090 LA	1090	44.50
5M 1120 LA	1120	44.80
5M 1180 LA	1180	45.80
5M 1220 LA	1220	46.80
5M 1250 LA	1250	47.60
5M 1280 LA	1280	49.00
5M 1320 LA	1320	50.10
5M 1360 LA	1360	51.60
5M 1400 LA	1400	52.80
5M 1450 LA	1450	53.90
5M 1500 LA	1500	55.40
5M 1600 LA	1600	59.00
5M 1650 LA	1650	61.00
5M 1850 LA	1850	68.70

Bestellbeispiel: **5M 280 LA** = Profil • Richtlänge
Code de commande: **5M 280 LA** = Profil • Longueur de référence

* auf Anfrage
sur demande

Aktuelle Preise auf Anfrage!
Les prix actuels sur demande!

Polyflex®

Keilriemen aus Polyurethan

Courroies trapézoïdales en polyuréthane

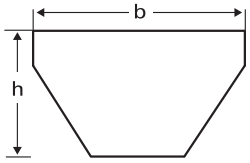

Profil | **7M . .**

Breite b Largeur b	Höhe h Hauteur h
7 mm	5,33 mm

Bezeichnung Désignation	Richtlänge Longueur de référence mm	Preis Prix CHF
7M 500 LA	500	38.90
7M 515 LA	515	38.90
7M 530 LA	530	38.90
7M 545 LA	545	38.90
7M 560 LA	560	38.90
7M 580 LA	580	38.90
7M 600 LA	600	38.90
7M 615 LA	615	38.90
7M 630 LA	630	38.90
7M 650 LA	650	39.80
7M 670 LA	670	40.30
7M 690 LA	690	40.50
7M 710 LA	710	40.90
7M 730 LA	730	41.20
7M 750 LA	750	41.40
7M 775 LA	775	41.80
7M 800 LA	800	44.00
7M 825 LA	825	44.30
7M 850 LA	850	44.50
7M 875 LA	875	44.80
7M 900 LA	900	45.40
7M 925 LA	925	45.80
7M 950 LA	950	46.30
7M 975 LA	975	46.80
7M 1000 LA	1000	47.00
7M 1030 LA	1030	47.60
7M 1060 LA	1060	49.00

Bezeichnung Désignation	Richtlänge Longueur de référence mm	Preis Prix CHF
7M 1090 LA	1090	49.60
7M 1120 LA	1120	50.80
7M 1150 LA	1150	51.60
7M 1180 LA	1180	52.10
7M 1220 LA	1220	53.60
7M 1250 LA	1250	53.90
7M 1280 LA	1280	54.60
7M 1320 LA	1320	56.30
7M 1360 LA	1360	56.60
7M 1400 LA	1400	57.90
7M 1450 LA	1450	59.00
7M 1500 LA	1500	60.60
7M 1550 LA	1550	62.60
7M 1600 LA	1600	63.50
7M 1650 LA	1650	64.40
7M 1700 LA	1700	66.10
7M 1750 LA	1750	67.70
7M 1800 LA	1800	69.80
7M 1850 LA	1850	71.10
7M 1900 LA	1900	72.50
7M 1950 LA	1950	75.40
7M 2000 LA	2000	75.80
7M 2060 LA	2060	78.00
7M 2120 LA	2120	80.30
7M 2180 LA	2180	83.10
7M 2240 LA	2240	85.80
7M 2300 LA	2300	87.80

Bestellbeispiel: **7M 500 LA** = Profil • Richtlänge
Code de commande: **7M 500 LA** = Profil • Longueur de référence

* auf Anfrage
sur demande

UIKER ANTRIEBSELEMENTE AG
EIN UNTERNEHMEN DER UIKER-GRUPPE

Aktuelle Preise auf Anfrage!
Les prix actuels sur demande!

Polyflex®

Keilriemen aus Polyurethan

Courroies trapézoïdales en polyuréthane

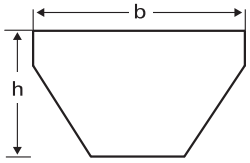

Profil | **11M . .**

Breite b Largeur b	Höhe h Hauteur h
11 mm	6,85 mm

Bezeichnung Désignation	Richtlänge Longueur de référence mm	Preis Prix CHF
11M 710 LA	710	61.90
11M 730 LA	730	62.80
11M 750 LA	750	64.00
11M 775 LA	775	64.90
11M 800 LA	800	66.10
11M 825 LA	825	67.10
11M 850 LA	850	68.20
11M 875 LA	875	69.80
11M 900 LA	900	70.40
11M 925 LA	925	71.10
11M 950 LA	950	72.50
11M 975 LA	975	71.30
11M 1000 LA	1000	74.20
11M 1030 LA	1030	75.80
11M 1060 LA	1060	77.10
11M 1090 LA	1090	77.80
11M 1120 LA	1120	79.70
11M 1150 LA	1150	80.30
11M 1180 LA	1180	82.20
11M 1220 LA	1220	83.80
11M 1250 LA	1250	84.80

Bezeichnung Désignation	Richtlänge Longueur de référence mm	Preis Prix CHF
11M 1280 LA	1280	85.80
11M 1320 LA	1320	87.70
11M 1360 LA	1360	89.40
11M 1400 LA	1400	90.70
11M 1450 LA	1450	92.30
11M 1500 LA	1500	95.00
11M 1550 LA	1550	97.20
11M 1600 LA	1600	101.00
11M 1650 LA	1650	103.00
11M 1700 LA	1700	105.00
11M 1750 LA	1750	108.00
11M 1800 LA	1800	110.00
11M 1850 LA	1850	113.00
11M 1900 LA	1900	115.00
11M 1950 LA	1950	120.00
11M 2000 LA	2000	121.00
11M 2060 LA	2060	124.00
11M 2120 LA	2120	128.00
11M 2180 LA	2180	131.00
11M 2240 LA	2240	135.00
11M 2300 LA	2300	137.00

Bestellbeispiel: **11M 710 LA** = Profil • Richtlänge
Code de commande: **11M 710 LA** = Profil • Longueur de référence

* auf Anfrage
sur demande

Aktuelle Preise auf Anfrage!
Les prix actuels sur demande!

Polyflex® JB™

Keilriemen aus Polyurethan mit Mehrfachprofil

Courroies trapézoïdales à brins multiples
en polyuréthane

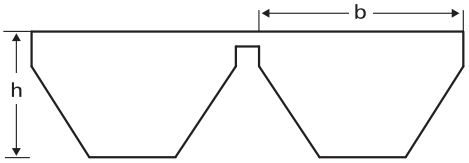

Profil | **3M . . JB**

Breite b Largeur b	Höhe h Hauteur h
3 mm	2,28 mm

Bezeichnung Désignation	Richtlänge Longueur de référence mm	2-rillig 2-brins Preis / Prix CHF	3-rillig 3-brins Preis / Prix CHF
3M 175 - .. JB	175	50.50	75.70
3M 180 - .. JB	180	50.50	75.70
3M 185 - .. JB	185	50.50	75.70
3M 190 - .. JB	190	50.50	75.70
3M 195 - .. JB	195	50.50	75.70
3M 200 - .. JB	200	50.50	75.70
3M 206 - .. JB	206	50.50	75.70
3M 212 - .. JB	212	50.50	75.70
3M 218 - .. JB	218	50.50	75.70
3M 224 - .. JB	224	50.50	75.70
3M 230 - .. JB	230	50.50	75.70
3M 236 - .. JB	236	50.50	75.70
3M 243 - .. JB	243	50.50	75.70
3M 250 - .. JB	250	50.50	75.70
3M 258 - .. JB	258	50.50	75.70
3M 265 - .. JB	265	50.50	75.70
3M 272 - .. JB	272	50.50	75.70
3M 280 - .. JB	280	50.50	75.70
3M 290 - .. JB	290	50.50	75.70
3M 300 - .. JB	300	50.50	75.70
3M 307 - .. JB	307	50.50	75.70
3M 315 - .. JB	315	50.50	75.70
3M 319 - .. JB	319	50.50	75.70
3M 325 - .. JB	325	50.50	75.70
3M 335 - .. JB	335	50.50	75.70
3M 345 - .. JB	345	50.50	75.70
3M 350 - .. JB	350	50.50	75.70
3M 355 - .. JB	355	50.50	75.70
3M 365 - .. JB	365	50.50	75.70
3M 375 - .. JB	375	50.50	75.70

Bezeichnung Désignation	Richtlänge Longueur de référence mm	2-rillig 2-brins Preis / Prix CHF	3-rillig 3-brins Preis / Prix CHF
3M 387 - .. JB	387	50.50	75.50
3M 400 - .. JB	400	50.50	75.70
3M 406 - .. JB	406	51.70	77.50
3M 412 - .. JB	412	51.70	77.50
3M 425 - .. JB	425	51.70	77.50
3M 437 - .. JB	437	53.10	79.70
3M 450 - .. JB	450	53.10	79.70
3M 462 - .. JB	462	53.90	80.90
3M 475 - .. JB	475	53.90	80.90
3M 487 - .. JB	487	54.70	82.00
3M 500 - .. JB	500	54.70	82.00
3M 515 - .. JB	515	54.90	82.30
3M 530 - .. JB	530	56.30	84.50
3M 545 - .. JB	545	56.30	84.50
3M 553 - .. JB	553	57.10	85.60
3M 560 - .. JB	560	57.10	85.60
3M 580 - .. JB	580	59.30	88.90
3M 600 - .. JB	600	59.60	89.40
3M 615 - .. JB	615	59.60	89.40
3M 630 - .. JB	630	61.30	91.90
3M 650 - .. JB	650	61.60	92.30
3M 670 - .. JB	670	62.30	93.40
3M 690 - .. JB	690	65.20	97.90
3M 710 - .. JB	710	65.50	98.10
3M 730 - .. JB	730	65.70	98.50
3M 750 - .. JB	750	68.00	102.00

Keilriemen mit mehr Rippen auf Anfrage / Courroies trapézoïdales avec plus de brins sur demande

Bestellbeispiel: **3M 175-2 JB oder -3 JB** = Profil • Richtlänge • Anzahl Rippen

Code de commande: **3M 175-2 JB ou -3 JB** = Profil • Longueur de référence • Nombre de brins

* auf Anfrage
sur demande

UIKER ANTRIEBSELEMENTE AG
EIN UNTERNEHMEN DER UIKER-GRUPPE

Aktuelle Preise auf Anfrage!
Les prix actuels sur demande!

Polyflex® JB™

Keilriemen aus Polyurethan mit Mehrfachprofil

Courroies trapézoïdales à brins multiples
en polyuréthane

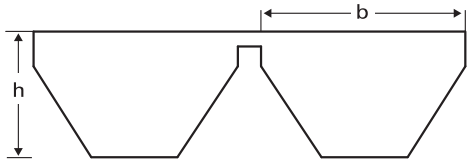

Profil | **5M . . JB**

Breite b Largeur b	Höhe h Hauteur h
5 mm	3,3 mm

Bezeichnung Désignation	Richtlänge Longueur de référence mm	2-rillig 2-brins Preis / Prix CHF	3-rillig 3-brins Preis / Prix CHF
5M 280 - .. JB	280	78.50	118.00
5M 290 - .. JB	290	78.50	118.00
5M 300 - .. JB	300	78.50	118.00
5M 307 - .. JB	307	78.50	118.00
5M 315 - .. JB	315	78.50	118.00
5M 325 - .. JB	325	78.50	118.00
5M 335 - .. JB	335	78.50	118.00
5M 345 - .. JB	345	78.50	118.00
5M 355 - .. JB	355	78.50	118.00
5M 365 - .. JB	365	78.50	118.00
5M 375 - .. JB	375	78.50	118.00
5M 387 - .. JB	387	78.50	118.00
5M 400 - .. JB	400	78.50	118.00
5M 412 - .. JB	412	78.50	118.00
5M 425 - .. JB	425	78.50	118.00
5M 437 - .. JB	437	78.50	118.00
5M 450 - .. JB	450	78.50	118.00
5M 462 - .. JB	462	78.50	118.00
5M 475 - .. JB	475	78.50	118.00
5M 487 - .. JB	487	78.50	118.00
5M 500 - .. JB	500	78.50	118.00
5M 515 - .. JB	515	80.70	121.00
5M 530 - .. JB	530	80.70	121.00
5M 545 - .. JB	545	81.80	123.00
5M 560 - .. JB	560	81.80	123.00
5M 580 - .. JB	580	87.20	131.00
5M 600 - .. JB	600	87.70	133.00
5M 615 - .. JB	615	88.00	133.00
5M 630 - .. JB	630	88.00	133.00
5M 650 - .. JB	650	89.60	135.00

Bezeichnung Désignation	Richtlänge Longueur de référence mm	2-rillig 2-brins Preis / Prix CHF	3-rillig 3-brins Preis / Prix CHF
5M 670 - .. JB	670	90.20	136.00
5M 690 - .. JB	690	90.70	136.00
5M 710 - .. JB	710	94.10	141.00
5M 730 - .. JB	730	96.40	145.00
5M 750 - .. JB	750	99.30	149.00
5M 775 - .. JB	775	99.80	150.00
5M 800 - .. JB	800	99.80	150.00
5M 825 - .. JB	825	103.00	155.00
5M 850 - .. JB	850	106.00	158.00
5M 875 - .. JB	875	109.00	163.00
5M 900 - .. JB	900	111.00	166.00
5M 925 - .. JB	925	112.00	168.00
5M 950 - .. JB	950	115.00	172.00
5M 975 - .. JB	975	118.00	177.00
5M 1000 - .. JB	1000	118.00	177.00
5M 1030 - .. JB	1030	121.00	181.00
5M 1060 - .. JB	1060	121.00	182.00
5M 1090 - .. JB	1090	129.00	192.00
5M 1120 - .. JB	1120	129.00	192.00
5M 1150 - .. JB	1150	131.00	197.00
5M 1180 - .. JB	1180	132.00	198.00
5M 1220 - .. JB	1220	135.00	203.00
5M 1250 - .. JB	1250	138.00	207.00
5M 1280 - .. JB	1280	142.00	212.00
5M 1320 - .. JB	1320	144.00	217.00
5M 1360 - .. JB	1360	149.00	224.00
5M 1400 - .. JB	1400	152.00	228.00
5M 1450 - .. JB	1450	155.00	232.00
5M 1500 - .. JB	1500	159.00	239.00

Keilriemen mit mehr Rippen auf Anfrage / Courroies trapézoïdales avec plus de brins sur demande

Bestellbeispiel: **5M 280-2 JB oder -3 JB** = Profil • Richtlänge • Anzahl Rippen

Code de commande: **5M 280-2 JB ou -3 JB** = Profil • Longueur de référence • Nombre de brins

Aktuelle Preise auf Anfrage!
Les prix actuels sur demande!

Polyflex® JB™

Keilriemen aus Polyurethan mit Mehrfachprofil

Courroies trapézoïdales à brins multiples
en polyuréthane

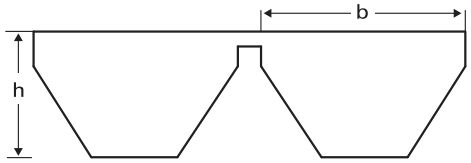

Profil | **7M . . JB**

Breite b Largeur b	Höhe h Hauteur h
7 mm	5,33 mm

Bezeichnung Désignation	Richtlänge Longueur de référence mm	2-rillig 2-brins Preis / Prix CHF	3-rillig 3-brins Preis / Prix CHF
7M 500 - .. JB	500	112.00	168.00
7M 515 - .. JB	515	112.00	168.00
7M 530 - .. JB	530	112.00	168.00
7M 545 - .. JB	545	112.00	168.00
7M 560 - .. JB	560	112.00	168.00
7M 580 - .. JB	580	112.00	168.00
7M 600 - .. JB	600	112.00	168.00
7M 615 - .. JB	615	112.00	168.00
7M 630 - .. JB	630	112.00	168.00
7M 650 - .. JB	650	115.00	172.00
7M 670 - .. JB	670	116.00	174.00
7M 690 - .. JB	690	118.00	177.00
7M 710 - .. JB	710	118.00	177.00
7M 730 - .. JB	730	119.00	178.00
7M 750 - .. JB	750	120.00	179.00
7M 775 - .. JB	775	121.00	182.00
7M 800 - .. JB	800	127.00	190.00
7M 825 - .. JB	825	127.00	190.00
7M 850 - .. JB	850	129.00	192.00
7M 875 - .. JB	875	129.00	192.00
7M 900 - .. JB	900	131.00	197.00
7M 925 - .. JB	925	131.00	197.00
7M 950 - .. JB	950	133.00	199.00
7M 975 - .. JB	975	135.00	202.00
7M 1000 - .. JB	1000	136.00	203.00
7M 1030 - .. JB	1030	138.00	207.00
7M 1060 - .. JB	1060	142.00	212.00

Bezeichnung Désignation	Richtlänge Longueur de référence mm	2-rillig 2-brins Preis / Prix CHF	3-rillig 3-brins Preis / Prix CHF
7M 1090 - .. JB	1090	144.00	216.00
7M 1120 - .. JB	1120	146.00	219.00
7M 1150 - .. JB	1150	149.00	224.00
7M 1180 - .. JB	1180	151.00	226.00
7M 1220 - .. JB	1220	154.00	231.00
7M 1250 - .. JB	1250	155.00	232.00
7M 1280 - .. JB	1280	158.00	237.00
7M 1320 - .. JB	1320	163.00	244.00
7M 1360 - .. JB	1360	164.00	246.00
7M 1400 - .. JB	1400	167.00	250.00
7M 1450 - .. JB	1450	170.00	255.00
7M 1500 - .. JB	1500	174.00	260.00
7M 1550 - .. JB	1550	181.00	270.00
7M 1600 - .. JB	1600	183.00	275.00
7M 1650 - .. JB	1650	186.00	280.00
7M 1700 - .. JB	1700	191.00	287.00
7M 1750 - .. JB	1750	195.00	292.00
7M 1800 - .. JB	1800	201.00	302.00
7M 1850 - .. JB	1850	205.00	307.00
7M 1900 - .. JB	1900	209.00	315.00
7M 1950 - .. JB	1950	217.00	325.00
7M 2000 - .. JB	2000	218.00	327.00
7M 2060 - .. JB	2060	225.00	337.00
7M 2120 - .. JB	2120	232.00	350.00
7M 2180 - .. JB	2180	241.00	362.00
7M 2240 - .. JB	2240	247.00	372.00
7M 2300 - .. JB	2300	254.00	379.00

Keilriemen mit mehr Rippen auf Anfrage
Courroies trapézoïdales avec plus de brins sur demande

Bestellbeispiel: **7M 500-2 JB oder -3 JB** = Profil • Richtlänge • Anzahl Rippen
Code de commande: **7M 500-2 JB ou -3 JB** = Profil • Longueur de référence • Nombre de brins

* auf Anfrage
sur demande

UIKER ANTRIEBSELEMENTE AG
EIN UNTERNEHMEN DER UIKER-GRUPPE

Aktuelle Preise auf Anfrage!
Les prix actuels sur demande!

Polyflex® JB™

Keilriemen aus Polyurethan mit Mehrfachprofil

Courroies trapézoïdales à brins multiples
en polyuréthane

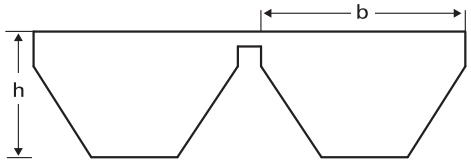

Profil | **11M . . JB**

Breite b Largeur b	Höhe h Hauteur h
11mm	6,85 mm

Bezeichnung Désignation	Richtlänge Longueur de référence mm	2-rillig 2-brins Preis / Prix CHF	3-rillig 3-brins Preis / Prix CHF
11M 710 - .. JB	710	179.00	267.00
11M 730 - .. JB	730	182.00	272.00
11M 750 - .. JB	750	184.00	277.00
11M 775 - .. JB	775	187.00	280.00
11M 800 - .. JB	800	191.00	287.00
11M 825 - .. JB	825	194.00	290.00
11M 850 - .. JB	850	197.00	294.00
11M 875 - .. JB	875	201.00	302.00
11M 900 - .. JB	900	203.00	305.00
11M 925 - .. JB	925	205.00	307.00
11M 950 - .. JB	950	209.00	315.00
11M 975 - .. JB	975	212.00	317.00
11M 1000 - .. JB	1000	215.00	322.00
11M 1030 - .. JB	1030	218.00	327.00
11M 1060 - .. JB	1060	222.00	335.00
11M 1090 - .. JB	1090	225.00	337.00
11M 1120 - .. JB	1120	230.00	345.00
11M 1150 - .. JB	1150	232.00	350.00
11M 1180 - .. JB	1180	237.00	357.00
11M 1220 - .. JB	1220	242.00	362.00
11M 1250 - .. JB	1250	245.00	367.00

Bezeichnung Désignation	Richtlänge Longueur de référence mm	2-rillig 2-brins Preis / Prix CHF	3-rillig 3-brins Preis / Prix CHF
11M 1280 - .. JB	1280	247.00	372.00
11M 1320 - .. JB	1320	255.00	379.00
11M 1360 - .. JB	1360	258.00	387.00
11M 1400 - .. JB	1400	262.00	392.00
11M 1450 - .. JB	1450	267.00	399.00
11M 1500 - .. JB	1500	275.00	409.00
11M 1550 - .. JB	1550	280.00	422.00
11M 1600 - .. JB	1600	290.00	432.00
11M 1650 - .. JB	1650	297.00	444.00
11M 1700 - .. JB	1700	302.00	454.00
11M 1750 - .. JB	1750	309.00	467.00
11M 1800 - .. JB	1800	317.00	474.00
11M 1850 - .. JB	1850	325.00	487.00
11M 1900 - .. JB	1900	330.00	497.00
11M 1950 - .. JB	1950	345.00	514.00
11M 2000 - .. JB	2000	350.00	522.00
11M 2060 - .. JB	2060	357.00	534.00
11M 2120 - .. JB	2120	367.00	549.00
11M 2180 - .. JB	2180	375.00	564.00
11M 2240 - .. JB	2240	387.00	582.00
11M 2300 - .. JB	2300	392.00	589.00

Keilriemen mit mehr Rippen auf Anfrage
Courroies trapézoïdales avec plus de brins sur demande

Bestellbeispiel: **11M 710-2 JB oder -3 JB** = Profil • Richtlänge • Anzahl Rippen
Code de commande: **11M 710-2 JB ou -3 JB** = Profil • Longueur de référence • Nombre de brins

Aktuelle Preise auf Anfrage!
Les prix actuels sur demande!

PowerGrip® GT3

Zahnriemen

Courroies dentées

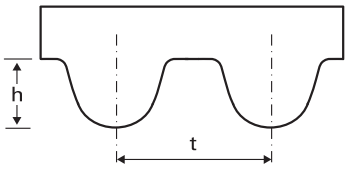

Teilung
Pas

2MGT

Teilung t Pas t	Höhe h Hauteur h
2 mm	0,71 mm

Bezeichnung Désignation	Zähnezahl Nombre de dents	Wirklänge Longueur prim. mm	Breite Largeur **3 mm**	**6 mm**	**9 mm**	**12 mm**	Preis Prix CHF **15 mm**
GT3 74-2MGT-..	37	74	3.72	6.60	8.40	11.20	12.50
GT3 76-2MGT-..	38	76	3.72	6.60	8.40	11.20	12.50
GT3 80-2MGT-..	40	80	3.72	6.60	8.40	11.20	12.50
GT3 90-2MGT-..	45	90	3.72	6.60	8.40	11.20	12.50
GT3 100-2MGT-..	50	100	3.72	6.60	8.40	11.20	12.50
GT3 112-2MGT-..	56	112	3.72	6.60	8.76	11.30	12.60
GT3 124-2MGT-..	62	124	3.72	6.72	8.76	11.70	13.10
GT3 130-2MGT-..	65	130	3.72	6.72	8.76	11.70	13.10
GT3 132-2MGT-..	66	132	3.72	6.72	8.76	11.70	13.10
GT3 134-2MGT-..	67	134	3.72	6.72	8.76	11.70	13.10
GT3 140-2MGT-..	70	140	3.84	6.84	8.88	11.70	13.10
GT3 142-2MGT-..	71	142	3.84	6.84	8.88	11.70	13.10
GT3 152-2MGT-..	76	152	3.84	6.96	8.88	11.80	13.20
GT3 158-2MGT-..	79	158	3.84	6.96	8.88	11.80	13.50
GT3 164-2MGT-..	82	164	3.84	7.08	9.00	12.00	13.60
GT3 168-2MGT-..	84	168	3.84	7.08	9.00	12.00	13.60
GT3 172-2MGT-..	86	172	3.84	7.08	9.00	12.00	13.60
GT3 178-2MGT-..	89	178	3.84	7.08	9.00	12.00	13.60
GT3 180-2MGT-..	90	180	3.84	7.20	9.00	12.00	13.80
GT3 184-2MGT-..	92	184	3.84	7.20	9.00	12.00	13.80
GT3 186-2MGT-..	93	186	3.84	7.20	9.00	12.20	13.80
GT3 192-2MGT-..	96	192	3.84	7.20	9.12	12.20	13.80
GT3 194-2MGT-..	97	194	3.84	7.20	9.12	12.20	13.80
GT3 202-2MGT-..	101	202	3.84	7.20	9.24	12.40	14.00
GT3 208-2MGT-..	104	208	3.96	7.32	9.36	12.50	14.10
GT3 210-2MGT-..	105	210	3.96	7.32	9.36	12.50	14.10
GT3 212-2MGT-..	106	212	3.96	7.32	9.36	12.50	14.10
GT3 216-2MGT-..	108	216	3.96	7.32	9.36	12.50	14.10
GT3 220-2MGT-..	110	220	3.96	7.32	9.48	12.60	14.30
GT3 224-2MGT-..	112	224	3.96	7.32	9.48	12.60	14.30
GT3 232-2MGT-..	116	232	4.08	7.32	9.48	12.60	14.30
GT3 240-2MGT-..	120	240	4.08	7.32	9.48	12.60	14.30
GT3 242-2MGT-..	121	242	4.08	7.32	9.48	12.60	14.30

* auf Anfrage
sur demande

UIKER ANTRIEBSELEMENTE AG
EIN UNTERNEHMEN DER UIKER-GRUPPE

Aktuelle Preise auf Anfrage!
Les prix actuels sur demande!

PowerGrip® GT3

Zahnriemen

Courroies dentées

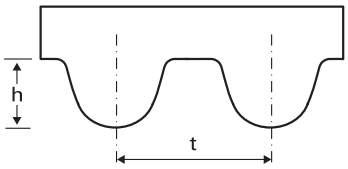

Teilung t Pas t	Höhe h Hauteur h
2 mm	0,71 mm

Teilung / Pas | **2MGT**

Bezeichnung Désignation	Zähnezahl Nombre de dents	Wirklänge Longueur prim. mm	Breite Largeur **3 mm**	**6 mm**	**9 mm**	**12 mm**	Preis Prix CHF **15 mm**
GT3 250-2MGT-..	125	250	4.08	7.44	9.72	12.90	14.40
GT3 252-2MGT-..	126	252	4.56	7.44	9.72	12.90	14.40
GT3 264-2MGT-..	132	264	4.56	7.56	9.84	13.00	14.70
GT3 274-2MGT-..	137	274	4.56	7.56	9.84	13.00	14.70
GT3 280-2MGT-..	140	280	4.56	7.68	9.96	13.20	15.00
GT3 284-2MGT-..	142	284	4.56	7.68	9.96	13.20	15.00
GT3 286-2MGT-..	143	286	4.56	7.68	9.96	13.20	15.00
GT3 288-2MGT-..	144	288	4.56	7.68	9.96	13.20	15.00
GT3 304-2MGT-..	152	304	4.56	7.68	9.96	13.20	15.00
GT3 310-2MGT-..	155	310	4.56	7.68	9.96	13.20	15.00
GT3 318-2MGT-..	159	318	4.56	7.80	10.20	13.60	15.40
GT3 320-2MGT-..	160	320	4.56	7.80	10.20	13.60	15.40
GT3 322-2MGT-..	161	322	4.56	7.80	10.20	13.60	15.40
GT3 330-2MGT-..	165	330	4.56	7.80	10.20	13.60	15.40
GT3 332-2MGT-..	166	332	4.56	7.80	10.20	13.60	15.40
GT3 336-2MGT-..	168	336	4.56	7.80	10.20	13.60	15.40
GT3 342-2MGT-..	171	342	4.56	8.04	10.50	13.80	15.60
GT3 356-2MGT-..	178	356	4.56	8.04	10.50	13.80	15.60
GT3 364-2MGT-..	182	364	4.56	8.16	10.70	14.20	16.00
GT3 370-2MGT-..	185	370	4.56	8.16	10.70	14.20	16.00
GT3 380-2MGT-..	190	380	4.80	8.16	10.70	14.30	16.10
GT3 386-2MGT-..	193	386	4.80	8.28	10.70	14.30	16.20
GT3 392-2MGT-..	196	392	4.80	8.28	10.80	14.40	16.20
GT3 400-2MGT-..	200	400	4.80	8.40	11.10	14.70	16.20
GT3 406-2MGT-..	203	406	4.80	8.40	11.10	14.70	16.20
GT3 412-2MGT-..	206	412	4.80	8.64	11.20	14.80	16.50
GT3 420-2MGT-..	210	420	4.80	8.64	11.20	14.80	16.50
GT3 428-2MGT-..	214	428	4.80	8.64	11.20	14.80	16.50
GT3 430-2MGT-..	215	430	4.80	8.64	11.20	14.80	17.00
GT3 436-2MGT-..	218	436	4.80	8.64	11.20	14.80	17.00
GT3 466-2MGT-..	233	466	5.04	8.76	11.40	15.20	17.20
GT3 474-2MGT-..	237	474	5.04	8.76	11.40	15.20	17.20
GT3 480-2MGT-..	240	480	5.04	8.88	11.60	15.30	17.30

* auf Anfrage
sur demande

Aktuelle Preise auf Anfrage!
Les prix actuels sur demande!

PowerGrip® GT3

Zahnriemen

Courroies dentées

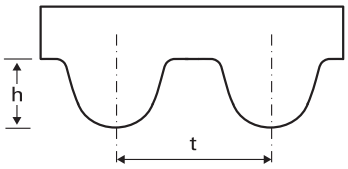

Teilung
Pas | **2MGT**

Teilung t Pas t	Höhe h Hauteur h
2 mm	0,71 mm

Bezeichnung Désignation	Zähnezahl Nombre de dents	Wirklänge Longueur prim. mm	Breite Largeur **3 mm**	**6 mm**	**9 mm**	**12 mm**	Preis Prix CHF **15 mm**
GT3 488-2MGT-..	244	488	5.04	8.88	11.60	15.30	17.30
GT3 502-2MGT-..	251	502	5.04	8.88	11.70	15.50	17.60
GT3 516-2MGT-..	258	516	5.04	9.12	11.90	15.90	18.00
GT3 534-2MGT-..	267	534	5.04	9.12	11.90	15.90	18.00
GT3 544-2MGT-..	272	544	5.04	9.12	11.90	15.90	18.00
GT3 576-2MGT-..	288	576	5.04	9.49	12.50	16.60	18.50
GT3 600-2MGT-..	300	600	5.04	9.49	12.50	16.60	18.50
GT3 660-2MGT-..	330	660	5.04	9.96	13.00	17.20	19.50
GT3 690-2MGT-..	345	690	5.04	9.96	13.00	17.20	19.50
GT3 816-2MGT-..	408	816	6.00	11.20	14.30	19.20	21.50
GT3 930-2MGT-..	465	930	6.00	11.20	14.30	19.20	21.50
GT3 1032-2MGT-..	516	1032	6.13	11.50	15.50	19.50	23.50
GT3 1164-2MGT-..	582	1164	7.08	13.00	16.80	22.40	25.20
GT3 1386-2MGT-..	693	1386	7.74	14.40	18.40	24.60	28.00
GT3 1700-2MGT-..	850	1700	8.76	16.20	20.80	27.80	31.10
GT3 1830-2MGT-..	915	1830	9.76	18.00	23.10	30.90	34.50

Weitere Abmessungen und Sonderausführungen auf Anfrage
Dimensions supplémentaires et exécutions spéciales sur demande

Bestellbeispiel: **GT3 488-2MGT-3** = Reihe • Wirklänge • Teilung • Breite
Code de commande: **GT3 488-2MGT-3** = Série • Longueur primitive • Pas • Largeur

* auf Anfrage
sur demande

UIKER ANTRIEBSELEMENTE AG
EIN UNTERNEHMEN DER UIKER-GRUPPE

Aktuelle Preise auf Anfrage!
Les prix actuels sur demande!

PowerGrip® GT3

Zahnriemen

Courroies dentées

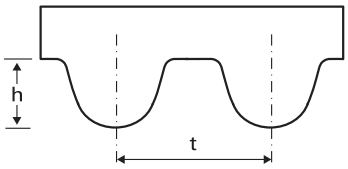

Teilung / Pas | **3MGT**

Teilung t / Pas t	Höhe h / Hauteur h
3 mm	1,12 mm

Bezeichnung / Désignation	Zähnezahl / Nombre de dents	Wirklänge / Longueur prim. mm	Breite / Largeur 6 mm	9 mm	12 mm	15 mm	Preis / Prix CHF 25 mm
GT3 105-3MGT-..	35	105	6.40	8.60	11.60	12.80	21.30
GT3 120-3MGT-..	40	120	6.92	9.02	12.00	13.80	22.90
GT3 135-3MGT-..	45	135	6.92	9.65	12.80	13.80	22.90
GT3 144-3MGT-..	48	144	6.92	9.65	12.80	14.30	23.90
GT3 150-3MGT-..	50	150	6.92	9.65	12.80	14.30	23.90
GT3 165-3MGT-..	55	165	6.92	9.65	12.80	14.30	23.90
GT3 174-3MGT-..	58	174	6.92	9.65	12.80	14.30	23.90
GT3 180-3MGT-..	60	180	7.13	9.86	13.20	14.30	23.90
GT3 186-3MGT-..	62	186	7.13	9.86	13.20	14.50	24.20
GT3 192-3MGT-..	64	192	7.13	9.86	13.20	14.50	24.20
GT3 195-3MGT-..	65	195	7.13	9.86	13.20	14.50	24.20
GT3 204-3MGT-..	68	204	7.13	9.86	13.20	14.70	24.50
GT3 210-3MGT-..	70	210	7.13	9.86	13.20	14.70	24.50
GT3 216-3MGT-..	72	216	7.13	9.86	13.20	14.70	24.50
GT3 225-3MGT-..	75	225	7.13	9.86	13.20	14.90	24.90
GT3 231-3MGT-..	77	231	7.13	9.86	13.20	14.90	24.90
GT3 234-3MGT-..	78	234	7.13	9.86	13.20	14.90	24.90
GT3 240-3MGT-..	80	240	7.13	9.86	13.90	14.90	24.90
GT3 243-3MGT-..	81	243	7.13	9.86	13.90	14.90	25.10
GT3 246-3MGT-..	82	246	7.87	10.40	13.90	14.90	25.10
GT3 252-3MGT-..	84	252	7.87	10.40	13.90	14.90	25.10
GT3 255-3MGT-..	85	255	7.87	10.40	13.90	14.90	25.10
GT3 267-3MGT-..	89	267	7.87	10.40	13.90	15.40	26.20
GT3 270-3MGT-..	90	270	7.87	10.40	13.90	15.40	26.20
GT3 276-3MGT-..	92	276	7.87	10.40	13.90	15.40	26.20
GT3 282-3MGT-..	94	282	7.87	10.40	13.90	15.40	26.20
GT3 285-3MGT-..	95	285	7.87	10.40	13.90	15.40	26.20
GT3 288-3MGT-..	96	288	7.87	10.40	13.90	15.40	26.00
GT3 294-3MGT-..	98	294	8.08	10.60	14.20	15.60	26.00
GT3 300-3MGT-..	100	300	8.08	10.60	14.20	15.60	26.00
GT3 303-3MGT-..	101	303	8.08	10.60	14.20	15.60	26.00
GT3 309-3MGT-..	103	309	8.08	10.60	14.20	15.60	26.00
GT3 312-3MGT-..	104	312	8.08	10.60	14.20	15.60	26.00

* auf Anfrage
sur demande

Aktuelle Preise auf Anfrage!
Les prix actuels sur demande!

PowerGrip® GT3

Zahnriemen

Courroies dentées

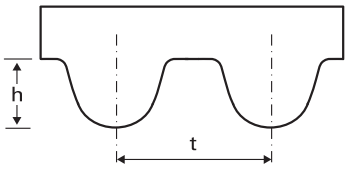

Teilung
Pas

3MGT

Teilung t Pas t	Höhe h Hauteur h
3 mm	1,12 mm

Bezeichnung Désignation	Zähnezahl Nombre de dents	Wirklänge Longueur prim. mm	Breite Largeur **6 mm**	**9 mm**	**12 mm**	**15 mm**	Preis Prix CHF **25 mm**
GT3 324-3MGT-..	108	324	8.08	10.80	14.50	16.30	27.20
GT3 330-3MGT-..	110	330	8.08	10.80	14.50	16.30	27.20
GT3 339-3MGT-..	113	339	8.08	10.80	14.50	16.30	27.20
GT3 354-3MGT-..	118	354	8.39	10.80	14.50	16.50	27.50
GT3 357-3MGT-..	119	357	8.39	10.80	14.50	16.50	27.50
GT3 360-3MGT-..	120	360	8.39	10.80	14.50	16.50	27.50
GT3 363-3MGT-..	121	363	8.39	10.80	14.50	16.50	27.50
GT3 375-3MGT-..	125	375	8.39	10.80	14.50	16.50	27.50
GT3 384-3MGT-..	128	384	8.39	10.80	14.50	16.70	27.80
GT3 387-3MGT-..	129	387	8.39	10.80	14.50	16.70	27.80
GT3 390-3MGT-..	130	390	8.39	11.10	14.70	16.70	27.80
GT3 393-3MGT-..	131	393	8.39	11.10	14.70	16.70	27.80
GT3 399-3MGT-..	133	399	8.60	11.10	14.70	16.70	27.80
GT3 408-3MGT-..	136	408	8.60	11.10	14.70	16.90	28.30
GT3 420-3MGT-..	140	420	8.60	11.60	15.50	16.90	28.60
GT3 426-3MGT-..	142	426	8.60	11.60	15.50	16.90	29.00
GT3 450-3MGT-..	150	450	9.02	11.60	15.50	18.00	29.90
GT3 456-3MGT-..	152	456	9.65	11.80	15.70	18.00	29.90
GT3 480-3MGT-..	160	480	9.65	11.80	15.70	18.00	29.90
GT3 483-3MGT-..	161	483	9.65	11.80	15.70	18.00	29.90
GT3 489-3MGT-..	163	489	9.65	12.00	16.00	18.00	30.50
GT3 495-3MGT-..	165	495	9.65	12.00	16.00	18.00	30.50
GT3 501-3MGT-..	167	501	9.65	12.00	16.00	18.00	30.50
GT3 510-3MGT-..	170	510	9.86	12.00	16.00	18.70	31.20
GT3 513-3MGT-..	171	513	9.86	12.00	16.00	18.70	31.20
GT3 522-3MGT-..	174	522	9.86	12.00	16.00	18.70	31.20
GT3 537-3MGT-..	179	537	9.86	12.00	16.00	18.70	31.20
GT3 540-3MGT-..	180	540	9.86	12.00	16.00	18.90	31.50
GT3 552-3MGT-..	184	552	9.86	12.80	17.10	19.20	31.50
GT3 561-3MGT-..	187	561	9.86	12.80	17.10	19.20	31.50
GT3 564-3MGT-..	188	564	9.86	12.80	17.10	19.20	31.50
GT3 570-3MGT-..	190	570	9.86	12.80	17.10	19.20	31.50
GT3 582-3MGT-..	194	582	9.86	12.80	17.10	19.20	31.50

* auf Anfrage
sur demande

UIKER ANTRIEBSELEMENTE AG
EIN UNTERNEHMEN DER UIKER-GRUPPE

Aktuelle Preise auf Anfrage!
Les prix actuels sur demande!

PowerGrip® GT3

Zahnriemen

Courroies dentées

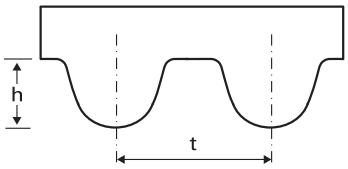

Teilung t Pas t	Höhe h Hauteur h
3 mm	1,12 mm

Teilung
Pas | **3MGT**

Bezeichnung Désignation	Zähnezahl Nombre de dents	Wirklänge Longueur prim. mm	Breite Largeur **6 mm**	**9 mm**	**12 mm**	**15 mm**	Preis Prix CHF **25 mm**
GT3 588-3MGT-..	196	588	9.86	12.80	17.10	19.20	31.50
GT3 600-3MGT-..	200	600	9.86	12.80	17.10	19.20	32.60
GT3 621-3MGT-..	207	621	10.10	12.80	17.10	19.20	32.60
GT3 630-3MGT-..	210	630	10.40	12.80	17.10	19.20	32.60
GT3 657-3MGT-..	219	657	10.60	13.80	18.40	20.40	33.90
GT3 750-3MGT-..	250	750	11.60	14.70	19.70	22.20	37.00
GT3 777-3MGT-..	259	777	11.90	15.30	20.40	22.90	38.20
GT3 840-3MGT-..	280	840	12.40	15.60	20.70	23.60	39.40
GT3 849-3MGT-..	283	849	12.40	15.60	20.70	23.60	39.40
GT3 897-3MGT-..	299	897	12.60	16.00	21.30	23.90	39.70
GT3 1587-3MGT-..	529	1587	15.40	19.20	25.60	29.10	48.50
GT3 1692-3MGT-..	564	1692	16.30	21.40	28.60	32.00	53.30

Weitere Abmessungen und Sonderausführungen auf Anfrage
Dimensions supplémentaires et exécutions spéciales sur demande

Bestellbeispiel: **GT3 588-3MGT-6** = Reihe • Wirklänge • Teilung • Breite
Code de commande: **GT3 588-3MGT-6** = Série • Longueur primitive • Pas • Largeur

Aktuelle Preise auf Anfrage!
Les prix actuels sur demande!

PowerGrip® GT3

Zahnriemen

Courroies dentées

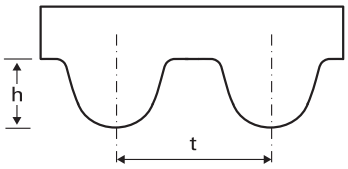

Teilung | **5MGT**
Pas

Teilung t Pas t	Höhe h Hauteur h
5 mm	1,92 mm

Bezeichnung Désignation	Zähnezahl Nombre de dents	Wirklänge Longueur prim. mm	Breite Largeur **6 mm**	**9 mm**	**12 mm**	**15 mm**	Preis Prix CHF **25 mm**
GT3 200-5MGT-..	40	200	6.30	9.65	12.60	13.40	20.20
GT3 225-5MGT-..	45	225	6.50	9.86	12.90	14.30	20.90
GT3 250-5MGT-..	50	250	6.50	9.86	12.90	14.50	21.70
GT3 265-5MGT-..	53	265	6.82	10.40	13.60	14.70	22.40
GT3 275-5MGT-..	55	275	6.82	10.40	13.60	14.90	22.60
GT3 280-5MGT-..	56	280	6.82	10.40	13.60	14.90	22.80
GT3 285-5MGT-..	57	285	6.82	10.40	13.60	14.90	22.80
GT3 300-5MGT-..	60	300	6.92	10.60	13.90	15.40	23.10
GT3 325-5MGT-..	65	325	7.34	10.80	14.10	15.60	24.20
GT3 330-5MGT-..	66	330	7.34	10.80	14.10	16.30	24.60
GT3 340-5MGT-..	68	340	7.34	10.80	14.10	16.30	24.60
GT3 350-5MGT-..	70	350	7.34	10.80	14.10	16.50	24.60
GT3 360-5MGT-..	72	360	7.45	11.10	14.40	16.70	24.80
GT3 375-5MGT-..	75	375	7.45	11.10	14.40	16.70	25.30
GT3 400-5MGT-..	80	400	8.08	12.00	15.70	18.00	26.80
GT3 410-5MGT-..	82	410	8.60	12.80	16.70	19.20	28.00
GT3 415-5MGT-..	83	415	8.60	12.80	16.70	19.20	28.00
GT3 425-5MGT-..	85	425	9.02	13.40	17.50	19.90	29.70
GT3 450-5MGT-..	90	450	9.23	13.80	18.00	20.20	30.50
GT3 460-5MGT-..	92	460	9.65	14.30	18.60	20.40	30.70
GT3 475-5MGT-..	95	475	9.65	14.30	18.60	20.90	31.00
GT3 490-5MGT-..	98	490	9.76	14.50	18.90	20.90	31.20
GT3 500-5MGT-..	100	500	9.76	14.50	18.90	20.90	31.70
GT3 510-5MGT-..	102	510	9.76	14.50	18.90	21.40	32.00
GT3 525-5MGT-..	105	525	9.86	14.70	19.10	21.70	32.70
GT3 530-5MGT-..	106	530	9.86	14.70	19.10	21.70	32.70
GT3 540-5MGT-..	108	540	10.10	14.90	19.50	22.40	33.00
GT3 550-5MGT-..	110	550	10.30	15.40	20.00	22.40	33.40
GT3 600-5MGT-..	120	600	10.50	15.60	20.30	23.40	35.20
GT3 625-5MGT-..	125	625	10.60	15.80	20.50	23.90	35.90
GT3 650-5MGT-..	130	650	11.00	16.30	21.20	24.60	36.60
GT3 665-5MGT-..	133	665	11.20	16.50	21.60	24.60	37.00
GT3 700-5MGT-..	140	700	11.40	16.90	22.10	25.10	37.60

* auf Anfrage
sur demande

UIKER ANTRIEBSELEMENTE AG
EIN UNTERNEHMEN DER UIKER-GRUPPE

Aktuelle Preise auf Anfrage!
Les prix actuels sur demande!

PowerGrip® GT3

Zahnriemen

Courroies dentées

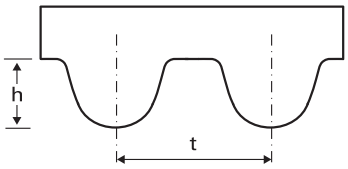

Teilung / Pas | **5MGT**

Teilung t / Pas t	Höhe h / Hauteur h
5 mm	1,92 mm

Bezeichnung / Désignation	Zähnezahl / Nombre de dents	Wirklänge / Longueur prim. mm	Breite / Largeur 6 mm	9 mm	12 mm	15 mm	Preis / Prix CHF 25 mm
GT3 750-5MGT-..	150	750	11.80	17.50	22.70	26.20	39.10
GT3 775-5MGT-..	155	775	12.10	18.00	23.40	26.60	39.90
GT3 800-5MGT-..	160	800	12.60	18.70	24.40	27.10	40.50
GT3 850-5MGT-..	170	850	13.00	19.20	25.00	28.00	42.50
GT3 860-5MGT-..	172	860	13.00	19.20	25.00	28.00	42.80
GT3 900-5MGT-..	180	900	13.40	19.90	25.90	29.50	44.00
GT3 950-5MGT-..	190	950	13.70	20.40	26.60	30.50	45.80
GT3 980-5MGT-..	196	980	13.90	20.70	27.00	30.70	46.00
GT3 1000-5MGT-..	200	1000	14.10	20.80	27.20	31.20	46.40
GT3 1050-5MGT-..	210	1050	14.60	21.70	28.20	23.30	48.70
GT3 1150-5MGT-..	230	1150	15.80	23.40	30.50	34.20	51.70
GT3 1270-5MGT-..	254	1270	16.90	25.10	32.70	35.90	53.70
GT3 1500-5MGT-..	300	1500	18.80	28.10	36.60	41.50	62.50
GT3 1755-5MGT-..	351	1755	21.90	32.80	43.80	48.40	73.00
GT3 1850-5MGT-..	370	1850	23.00	34.50	46.00	51.10	76.90
GT3 2100-5MGT-..	420	2100	24.20	35.90	46.70	53.70	80.50
GT3 2440-5MGT-..	488	2440	27.20	40.50	52.70	60.70	90.20

Weitere Abmessungen und Sonderausführungen auf Anfrage
Dimensions supplémentaires et exécutions spéciales sur demande

Bestellbeispiel: **GT3 750-5MGT-6** = Reihe • Wirklänge • Teilung • Breite
Code de commande: **GT3 750-5MGT-6** = Série • Longueur primitive • Pas • Largeur

Aktuelle Preise auf Anfrage!
Les prix actuels sur demande!

PowerGrip® GT3

Zahnriemen

Courroies dentées

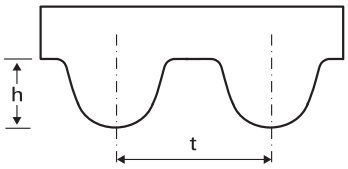

Teilung | **8MGT**
Pas

Teilung t Pas t	Höhe h Hauteur h
8 mm	3,4 mm

Bezeichnung Désignation	Zähnezahl Nombre de dents	Wirklänge Longueur prim. mm	Breite Largeur **20 mm**	**30 mm**	**50 mm**	Preis Prix CHF **85 mm**
GT3 384-8MGT-..	48	384	20.80	31.10	52.20	89.20
GT3 480-8MGT-..	60	480	26.30	39.30	65.60	112.00
GT3 560-8MGT-..	70	560	29.90	44.50	74.50	127.00
GT3 600-8MGT-..	75	600	31.10	45.90	77.20	131.00
GT3 640-8MGT-..	80	640	32.40	48.60	80.80	137.00
GT3 720-8MGT-..	90	720	34.80	52.70	87.30	149.00
GT3 800-8MGT-..	100	800	37.20	56.10	93.20	160.00
GT3 840-8MGT-..	105	840	38.30	57.50	96.20	164.00
GT3 880-8MGT-..	110	880	39.50	59.30	98.80	168.00
GT3 920-8MGT-..	115	920	41.50	62.00	104.00	176.00
GT3 960-8MGT-..	120	960	42.60	64.10	107.00	181.00
GT3 1040-8MGT-..	130	1040	45.40	68.00	114.00	194.00
GT3 1064-8MGT-..	133	1064	46.50	69.80	117.00	199.00
GT3 1120-8MGT-..	140	1120	48.40	72.30	120.00	205.00
GT3 1160-8MGT-..	145	1160	49.80	74.70	125.00	211.00
GT3 1200-8MGT-..	150	1200	50.60	76.00	127.00	216.00
GT3 1280-8MGT-..	160	1280	54.10	80.50	134.00	228.00
GT3 1440-8MGT-..	180	1440	58.00	87.30	146.00	247.00
GT3 1512-8MGT-..	189	1512	61.30	92.20	154.00	261.00
GT3 1584-8MGT-..	198	1584	63.20	94.50	159.00	267.00
GT3 1600-8MGT-..	200	1600	63.40	94.70	160.00	268.00
GT3 1760-8MGT-..	220	1760	68.00	103.00	170.00	290.00
GT3 1800-8MGT-..	225	1800	69.80	105.00	174.00	295.00
GT3 2000-8MGT-..	250	2000	77.20	116.00	192.00	328.00
GT3 2400-8MGT-..	300	2400	90.20	135.00	225.00	383.00
GT3 2600-8MGT-..	325	2600	96.90	145.00	242.00	406.00
GT3 2800-8MGT-..	350	2800	104.00	155.00	259.00	439.00

* auf Anfrage
sur demande

UIKER ANTRIEBSELEMENTE AG
EIN UNTERNEHMEN DER UIKER-GRUPPE

Aktuelle Preise auf Anfrage!
Les prix actuels sur demande!

PowerGrip® GT3

Zahnriemen

Courroies dentées

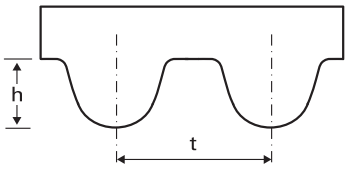

Teilung | **8MGT**
Pas

Teilung t Pas t	Höhe h Hauteur h
8 mm	3,4 mm

Bezeichnung Désignation	Zähnezahl Nombre de dents	Wirklänge Longueur prim. mm	Breite Largeur **20 mm**	**30 mm**	**50 mm**	Preis Prix CHF **85 mm**
GT3 3048-8MGT-..	381	3048	113.00	168.00	282.00	478.00
GT3 3280-8MGT-..	410	3280	122.00	182.00	303.00	513.00
GT3 3600-8MGT-..	450	3600	133.00	200.00	332.00	563.00
GT3 4400-8MGT-..	550	4400	163.00	244.00	406.00	689.00

Elektrisch leitfähig gemäss ISO 9563
Antistatique selon ISO 9563

Weitere Abmessungen und Sonderausführungen auf Anfrage
Dimensions supplémentaires et exécutions spéciales sur demande

Bestellbeispiel: **GT3 3048-8MGT-20** = Reihe • Wirklänge • Teilung • Breite
Code de commande: **GT3 3048-8MGT-20** = Série • Longueur primitive • Pas • Largeur

Aktuelle Preise auf Anfrage!
Les prix actuels sur demande!

PowerGrip® GT3

Zahnriemen

Courroies dentées

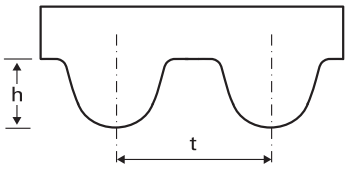

Teilung
Pas

14MGT

Teilung t Pas t	Höhe h Hauteur h
14 mm	5,82 mm

Bezeichnung Désignation	Zähnezahl Nombre de dents	Wirklänge Longueur prim. mm	Breite Largeur **40 mm**	**55 mm**	**85 mm**	**115 mm**	Preis Prix CHF **170 mm**
GT3 966-14MGT-..	69	966	205.00	282.00	435.00	587.00	868.00
GT3 1190-14MGT-..	85	1190	220.00	301.00	465.00	632.00	932.00
GT3 1400-14MGT-..	100	1400	242.00	332.00	509.00	690.00	1020.00
GT3 1610-14MGT-..	115	1610	259.00	356.00	550.00	743.00	1096.00
GT3 1750-14MGT-..	125	1750	275.00	376.00	580.00	786.00	1163.00
GT3 1778-14MGT-..	127	1778	280.00	383.00	590.00	800.00	1182.00
GT3 1890-14MGT-..	135	1890	290.00	395.00	611.00	829.00	1222.00
GT3 2100-14MGT-..	150	2100	309.00	425.00	653.00	885.00	1309.00
GT3 2310-14MGT-..	165	2310	328.00	448.00	693.00	940.00	1388.00
GT3 2450-14MGT-..	175	2450	342.00	469.00	727.00	982.00	1449.00
GT3 2590-14MGT-..	185	2590	351.00	483.00	745.00	1012.00	1491.00
GT3 2800-14MGT-..	200	2800	377.00	516.00	800.00	1080.00	1595.00
GT3 3150-14MGT-..	225	3150	402.00	550.00	850.00	1149.00	1702.00
GT3 3360-14MGT-..	240	3360	424.00	580.00	896.00	1215.00	1795.00
GT3 3500-14MGT-..	250	3500	439.00	599.00	929.00	1258.00	1857.00
GT3 3850-14MGT-..	275	3850	476.00	650.00	1009.00	1361.00	2015.00
GT3 4326-14MGT-..	309	4326	523.00	720.00	1112.00	1505.00	2221.00
GT3 4578-14MGT-..	327	4578	548.00	752.00	1166.00	1574.00	2324.00
GT3 4956-14MGT-..	354	4956	592.00	813.00	1261.00	1704.00	2517.00
GT3 5320-14MGT-..	380	5320	688.00	945.00	1466.00	1980.00	2925.00
GT3 5740-14MGT-..	410	5740	863.00	1185.00	1837.00	2482.00	3667.00
GT3 6160-14MGT-..	440	6160	1161.00	1594.00	2472.00	3339.00	4934.00
GT3 6860-14MGT-..	490	6860	1293.00	1775.00	2754.00	3719.00	5494.00

Elektrisch leitfähig gemäss ISO 9563
Antistatique selon ISO 9563

Weitere Abmessungen und Sonderausführungen auf Anfrage
Dimensions supplémentaires et exécutions spéciales sur demande

Bestellbeispiel: **GT3 966-14MGT-40** = Reihe • Wirklänge • Teilung • Breite
Code de commande: **GT3 966-14MGT-40** = Série • Longueur primitive • Pas • Largeur

* auf Anfrage
sur demande

UIKER ANTRIEBSELEMENTE AG
EIN UNTERNEHMEN DER UIKER-GRUPPE

Aktuelle Preise auf Anfrage!
Les prix actuels sur demande!

PowerGrip® GT

Zahnriemen

Courroies dentées

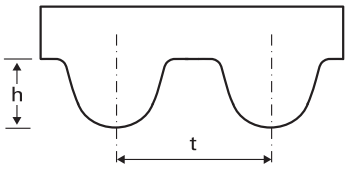

Teilung | **2MR**
Pas

Teilung t Pas t	Höhe h Hauteur h
2 mm	0,71 mm

Bezeichnung Désignation	Zähnezahl Nombre de dents	Wirklänge Longueur prim. mm	Breite Largeur **3 mm**	**6 mm**	**9 mm**	**12 mm**	Preis Prix CHF **15 mm**
2MR - 74 -..	37	74	3.25	5.77	7.34	9.76	11.00
2MR - 76 -..	38	76	3.25	5.77	7.34	9.76	11.00
2MR -100 -..	50	100	3.25	5.77	7.34	9.76	11.00
2MR -112 -..	56	112	3.25	5.77	7.66	9.90	11.10
2MR -130 -..	65	130	3.25	5.87	7.66	10.20	11.50
2MR -140 -..	70	140	3.36	5.98	7.76	10.20	11.50
2MR -142 -..	71	142	3.36	5.98	7.76	10.20	11.50
2MR -152 -..	76	152	3.36	6.08	7.76	10.30	11.60
2MR -158 -..	79	158	3.36	6.08	7.76	10.30	11.80
2MR -164 -..	82	164	3.36	6.19	7.87	10.50	11.90
2MR -172 -..	86	172	3.36	6.19	7.87	10.50	11.90
2MR -180 -..	90	180	3.36	6.29	7.87	10.50	12.10
2MR -186 -..	93	186	3.36	6.29	7.87	10.60	12.10
2MR -192 -..	96	192	3.36	6.29	7.97	10.60	12.10
2MR -202 -..	101	202	3.36	6.29	8.08	10.80	12.20
2MR -208 -..	104	208	3.46	6.40	8.18	11.00	12.30
2MR -210 -..	105	210	3.46	6.40	8.18	11.00	12.30
2MR -212 -..	106	212	3.46	6.40	8.18	11.00	12.30
2MR -216 -..	108	216	3.46	6.40	8.18	11.00	12.30
2MR -224 -..	112	224	3.46	6.40	8.29	11.10	12.50
2MR -232 -..	116	232	3.57	6.40	8.29	11.10	12.50
2MR -240 -..	120	240	3.57	6.40	8.29	11.10	12.50
2MR -250 -..	125	250	3.57	6.50	8.50	11.30	12.60
2MR -252 -..	126	252	3.99	6.50	8.50	11.30	12.60
2MR -264 -..	132	264	3.99	6.61	8.60	11.40	12.80
2MR -286 -..	143	286	3.99	6.71	7.76	11.60	13.20
2MR -288 -..	144	288	3.99	6.71	8.71	11.60	13.20
2MR -318 -..	159	318	3.99	6.82	8.92	11.90	13.50
2MR -322 -..	161	322	3.99	6.82	8.92	11.90	13.50
2MR -336 -..	168	336	3.99	6.82	8.92	11.90	13.50
2MR -356 -..	178	356	3.99	7.03	9.13	12.10	13.70
2MR -364 -..	182	364	3.99	7.13	9.34	12.40	14.00
2MR -380 -..	190	380	4.20	7.13	9.34	12.50	14.10

* auf Anfrage
sur demande

Aktuelle Preise auf Anfrage!
Les prix actuels sur demande!

PowerGrip® GT

Zahnriemen

Courroies dentées

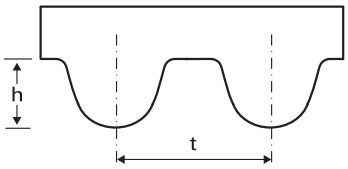

Teilung
Pas

2MR

Teilung t Pas t	Höhe h Hauteur h
2 mm	0,71 mm

Bezeichnung Désignation	Zähnezahl Nombre de dents	Wirklänge Longueur prim. mm	Breite Largeur **3 mm**	**6 mm**	**9 mm**	**12 mm**	Preis Prix CHF **15 mm**
2MR - 386 -..	193	386	4.20	7.24	9.34	12.50	14.20
2MR - 392 -..	196	392	4.20	7.24	9.44	12.60	14.20
2MR - 406 -..	203	406	4.20	7.34	9.65	12.80	14.20
2MR - 428 -..	214	428	4.20	7.55	9.76	13.10	14.70
2MR - 430 -..	215	430	4.20	7.55	9.76	13.10	14.80
2MR - 474 -..	237	474	4.41	7.66	9.97	13.30	15.00
2MR - 488 -..	244	488	4.41	7.76	10.10	13.40	15.20
2MR - 502 -..	251	502	4.41	7.76	10.20	13.60	15.40
2MR - 544 -..	272	544	4.41	7.97	10.40	13.90	15.80
2MR - 660 -..	330	660	4.41	8.71	11.40	15.00	17.00
2MR - 816 -..	408	816	5.25	9.76	12.50	16.80	18.80
2MR - 1164 -..	582	1164	6.19	11.40	14.70	19.60	22.10
2MR - 1700 -..	850	1700	7.66	14.20	18.20	24.30	27.20

Weitere Abmessungen und Sonderausführungen auf Anfrage
Dimensions supplémentaires et exécutions spéciales sur demande

Bestellbeispiel: **2MR-386-3** = Teilung • Wirklänge • Breite
Code de commande: **2MR-386-3** = Pas • Longueur primitive • Largeur

* auf Anfrage
sur demande

Aktuelle Preise auf Anfrage!
Les prix actuels sur demande!

PowerGrip® GT

Zahnriemen

Courroies dentées

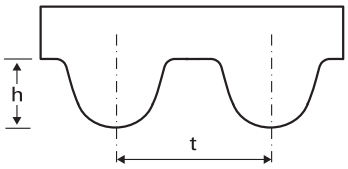

Teilung / Pas | **3MR**

Teilung t / Pas t	Höhe h / Hauteur h
3 mm	1,12 mm

Bezeichnung / Désignation	Zähnezahl / Nombre de dents	Wirklänge / Longueur prim. mm	Breite / Largeur 6 mm	9 mm	12 mm	15 mm	Preis / Prix CHF 25 mm
3MR - 120 -..	40	120	5.87	7.45	10.20	11.30	18.70
3MR - 135 -..	45	135	5.98	7.66	10.30	11.40	18.90
3MR - 150 -..	50	150	6.08	7.76	10.40	11.60	19.20
3MR - 165 -..	55	165	6.08	7.76	10.40	11.80	19.60
3MR - 180 -..	60	180	6.29	7.87	10.50	12.10	20.10
3MR - 195 -..	65	195	6.29	7.97	10.20	12.10	20.20
3MR - 210 -..	70	210	6.40	8.18	11.00	12.30	20.50
3MR - 225 -..	75	225	6.40	8.29	11.10	12.50	20.80
3MR - 240 -..	80	240	6.40	8.29	11.10	12.50	20.90
3MR - 252 -..	84	252	6.50	8.50	11.30	12.60	20.90
3MR - 255 -..	85	255	6.50	8.50	11.30	12.60	20.90
3MR - 267 -..	89	267	6.61	8.60	11.40	12.70	21.20
3MR - 270 -..	90	270	6.61	8.60	11.60	12.80	21.20
3MR - 285 -..	95	285	6.61	8.60	11.50	12.80	21.30
3MR - 288 -..	96	288	6.61	8.60	11.50	12.80	21.50
3MR - 300 -..	100	300	6.71	8.71	11.60	13.20	21.90
3MR - 312 -..	104	312	6.82	8.92	11.60	13.20	21.90
3MR - 330 -..	110	330	6.82	8.92	11.90	13.50	22.50
3MR - 357 -..	105	357	7.03	9.02	12.00	13.60	22.70
3MR - 360 -..	120	360	7.03	9.13	12.10	13.70	22.90
3MR - 363 -..	121	363	7.03	9.23	12.30	13.80	23.00
3MR - 375 -..	125	375	7.03	9.23	12.30	14.00	23.20
3MR - 384 -..	128	384	7.13	9.23	12.40	14.00	23.20
3MR - 390 -..	130	390	7.13	9.34	12.50	14.00	23.20
3MR - 393 -..	131	393	7.13	9.34	12.50	14.00	23.30
3MR - 408 -..	136	408	7.24	9.44	12.60	14.20	23.50
3MR - 420 -..	140	420	7.34	9.55	12.70	14.30	23.80
3MR - 450 -..	150	450	7.55	9.76	13.10	14.90	24.70
3MR - 456 -..	152	456	7.55	9.86	13.30	15.00	24.80
3MR - 480 -..	160	480	7.76	9.97	13.40	15.00	25.00
3MR - 501 -..	167	501	7.87	10.10	13.40	15.30	24.40
3MR - 510 -..	170	510	7.87	10.10	13.40	15.40	25.50
3MR - 513 -..	171	513	7.87	10.10	13.40	15.40	25.60

* auf Anfrage
sur demande

Aktuelle Preise auf Anfrage!
Les prix actuels sur demande!

PowerGrip® GT

Zahnriemen

Courroies dentées

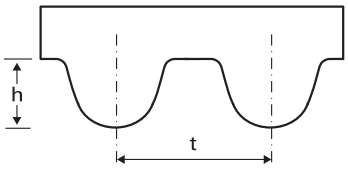

Teilung
Pas

3MR

Teilung t Pas t	Höhe h Hauteur h
3 mm	1,12 mm

Bezeichnung Désignation	Zähnezahl Nombre de dents	Wirklänge Longueur prim. mm	Breite Largeur **6 mm**	**9 mm**	**12 mm**	**15 mm**	Preis Prix CHF **25 mm**
3MR - 537 -..	179	537	7.87	10.30	13.80	15.60	25.80
3MR - 540 -..	180	540	7.97	10.30	13.80	15.60	26.00
3MR - 564 -..	188	564	8.18	10.60	14.40	16.00	26.60
3MR - 570 -..	190	570	8.18	10.60	14.40	16.00	26.60
3MR - 582 -..	194	582	8.18	10.60	14.40	16.00	26.70
3MR - 600 -..	200	600	8.29	10.70	14.40	16.10	26.90
3MR - 630 -..	210	630	8.39	10.80	14.60	16.30	27.20
3MR - 657 -..	219	657	8.60	11.00	14.70	16.70	27.70

Weitere Abmessungen und Sonderausführungen auf Anfrage
Dimensions supplémentaires et exécutions spéciales sur demande

Bestellbeispiel: **3MR-537-6** = Teilung • Wirklänge • Breite
Code de commande: **3MR-537-6** = Pas • Longueur primitive • Largeur

* auf Anfrage
sur demande

UIKER ANTRIEBSELEMENTE AG
EIN UNTERNEHMEN DER UIKER-GRUPPE

Aktuelle Preise auf Anfrage!
Les prix actuels sur demande!

PowerGrip® GT

Zahnriemen

Courroies dentées

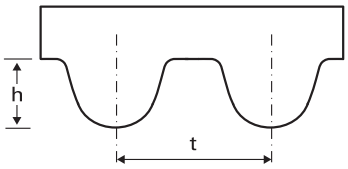

Teilung | **5MR**
Pas

Teilung t Pas t	Höhe h Hauteur h
5 mm	1,92 mm

Bezeichnung Désignation	Zähnezahl Nombre de dents	Wirklänge Longueur prim. mm	Breite Largeur **6 mm**	**9 mm**	**12 mm**	**15 mm**	Preis Prix CHF **25 mm**
5MR - 200 -..	40	200	5.66	8.60	11.50	12.70	18.90
5MR - 225 -..	45	225	5.98	8.81	11.80	13.20	19.70
5MR - 250 -..	50	250	6.08	9.13	12.10	13.50	20.40
5MR - 265 -..	53	265	6.19	9.02	12.40	13.70	20.70
5MR - 275 -..	55	275	6.29	9.44	12.60	14.00	21.00
5MR - 280 -..	56	280	6.29	9.44	11.40	14.10	21.10
5MR - 285 -..	57	285	6.29	9.44	12.60	14.20	21.20
5MR - 300 -..	60	300	6.50	9.65	12.90	14.40	21.50
5MR - 325 -..	65	325	6.61	9.97	13.30	14.80	22.20
5MR - 330 -..	66	330	6.71	9.97	13.40	14.90	22.50
5MR - 340 -..	68	340	6.82	10.10	13.50	15.20	22.70
5MR - 350 -..	70	350	6.82	10.20	13.60	15.30	22.90
5MR - 360 -..	72	360	6.92	10.40	13.80	15.50	23.10
5MR - 375 -..	75	375	7.03	10.50	14.20	15.60	23.40
5MR - 400 -..	80	400	7.24	10.70	14.40	16.10	24.10
5MR - 410 -..	82	410	7.24	11.00	14.60	16.20	24.40
5MR - 425 -..	85	425	7.45	11.30	14.90	16.40	24.70
5MR - 450 -..	90	450	7.55	11.50	15.20	16.90	25.30
5MR - 460 -..	92	460	7.76	11.90	15.60	17.20	25.90
5MR - 475 -..	95	475	7.76	11.80	15.60	17.40	26.00
5MR - 490 -..	98	490	7.87	11.90	15.80	17.60	26.40
5MR - 500 -..	100	500	7.97	12.00	16.10	17.90	26.80
5MR - 510 -..	102	510	7.97	12.10	16.10	17.90	26.80
5MR - 525 -..	105	525	7.97	12.10	16.10	18.30	27.30
5MR - 530 -..	106	530	8.19	12.30	16.30	18.30	27.30
5MR - 540 -..	108	540	8.39	12.50	16.70	18.50	27.80
5MR - 550 -..	110	550	8.49	12.70	16.90	18.80	28.30
5MR - 600 -..	120	600	8.81	13.20	17.60	19.50	29.00
5MR - 650 -..	130	650	9.13	13.60	18.20	20.30	30.50
5MR - 665 -..	133	665	9.23	13.80	18.40	20.50	30.70
5MR - 700 -..	140	700	9.86	14.30	18.90	21.10	31.60
5MR - 750 -..	150	750	9.86	14.80	19.90	21.80	32.80
5MR - 775 -..	155	775	10.10	15.20	20.20	22.60	33.90

* auf Anfrage
sur demande

Aktuelle Preise auf Anfrage!
Les prix actuels sur demande!

PowerGrip® GT

Zahnriemen

Courroies dentées

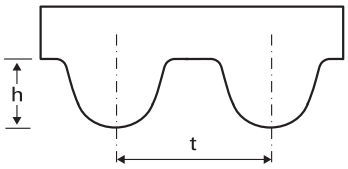

Teilung
Pas

5MR

Teilung t Pas t	Höhe h Hauteur h
5 mm	1,92 mm

Bezeichnung Désignation	Zähnezahl Nombre de dents	Wirklänge Longueur prim. mm	Breite Largeur **6 mm**	**9 mm**	**12 mm**	**15 mm**	Preis Prix CHF **25 mm**
5MR - 800 -..	160	800	10.20	15.40	20.50	22.80	34.00
5MR - 850 -..	170	850	10.60	15.90	21.10	23.50	35.30
5MR - 860 -..	172	860	10.70	16.00	21.30	23.60	36.10
5MR - 900 -..	180	900	10.90	16.40	21.90	24.40	36.70
5MR - 950 -..	190	950	11.50	17.10	22.80	25.30	37.90
5MR - 1000 -..	200	1000	11.80	17.60	23.40	26.10	39.20
5MR - 1050 -..	210	1050	12.30	18.40	24.60	27.10	41.00
5MR - 1150 -..	230	1150	12.90	19.50	25.90	28.70	43.10
5MR - 2100 -..	420	2100	20.10	30.00	38.20	44.80	67.10

Weitere Abmessungen und Sonderausführungen auf Anfrage
Dimensions supplémentaires et exécutions spéciales sur demande

Bestellbeispiel: **5MR-800-6** = Teilung • Wirklänge • Breite
Code de commande: **5MR-800-6** = Pas • Longueur primitive • Largeur

* auf Anfrage
sur demande

UIKER ANTRIEBSELEMENTE AG
EIN UNTERNEHMEN DER UIKER-GRUPPE

Aktuelle Preise auf Anfrage!
Les prix actuels sur demande!

PowerGrip® GT2

Zahnriemen

Courroies dentées

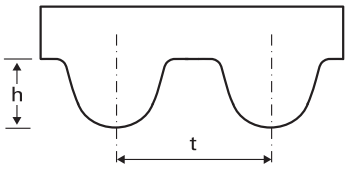

Teilung
Pas

8MGT

Teilung t Pas t	Höhe h Hauteur h
8 mm	3,4 mm

Bezeichnung Désignation	Zähnezahl Nombre de dents	Wirklänge Longueur prim. mm	Breite Largeur **20 mm**	**30 mm**	**50 mm**	Preis Prix CHF **85 mm**
384-8MGT-..	48	384	*	*	*	*
480-8MGT-..	60	480	*	*	*	*
560-8MGT-..	70	560	*	*	*	*
600-8MGT-..	75	600	*	*	*	*
640-8MGT-..	80	640	*	*	*	*
720-8MGT-..	90	720	*	*	*	*
800-8MGT-..	100	800	*	*	*	*
840-8MGT-..	105	840	*	*	*	*
880-8MGT-..	110	880	*	*	*	*
920-8MGT-..	115	920	*	*	*	*
960-8MGT-..	120	960	*	*	*	*
1040-8MGT-..	130	1040	*	*	*	*
1064-8MGT-..	133	1064	*	*	*	*
1120-8MGT-..	140	1120	*	*	*	*
1160-8MGT-..	145	1160	*	*	*	*
1200-8MGT-..	150	1200	*	*	*	*
1280-8MGT-..	160	1280	*	*	*	*
1440-8MGT-..	180	1440	*	*	*	*
1512-8MGT-..	189	1512	*	*	*	*
1584-8MGT-..	198	1584	*	*	*	*
1600-8MGT-..	200	1600	*	*	*	*
1760-8MGT-..	220	1760	*	*	*	*
1800-8MGT-..	225	1800	*	*	*	*
2000-8MGT-..	250	2000	*	*	*	*
2400-8MGT-..	300	2400	*	*	*	*
2600-8MGT-..	325	2600	*	*	*	*
2800-8MGT-..	350	2800	*	*	*	*

* auf Anfrage
sur demande

Aktuelle Preise auf Anfrage!
Les prix actuels sur demande!

PowerGrip® GT2

Zahnriemen

Courroies dentées

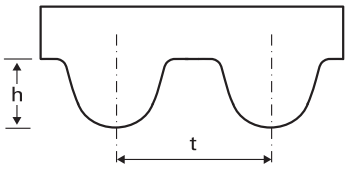

Teilung
Pas

8MGT

Teilung t Pas t	Höhe h Hauteur h
8 mm	3,4 mm

Bezeichnung Désignation	Zähnezahl Nombre de dents	Wirklänge Longueur prim. mm	Breite Largeur **20 mm**	**30 mm**	**50 mm**	Preis Prix CHF **85 mm**
3048-8MGT-..	381	3048	*	*	*	*
3280-8MGT-..	410	3280	*	*	*	*
3600-8MGT-..	450	3600	*	*	*	*
4400-8MGT-..	550	4400	*	*	*	*

Weitere Abmessungen und Sonderausführungen auf Anfrage
Dimensions supplémentaires et exécutions spéciales sur demande

Bestellbeispiel: **3048-8MGT-20** = Wirklänge • Teilung • Breite
Code de commande: **3048-8MGT-20** = Longueur primitive • Pas • Largeur

* auf Anfrage
sur demande

UIKER ANTRIEBSELEMENTE AG
EIN UNTERNEHMEN DER UIKER-GRUPPE

Aktuelle Preise auf Anfrage!
Les prix actuels sur demande!

PowerGrip® GT2

Zahnriemen

Courroies dentées

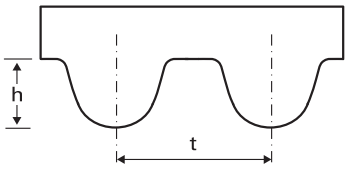

Teilung
Pas

14MGT

Teilung t Pas t	Höhe h Hauteur h
14 mm	5,82 mm

Bezeichnung Désignation	Zähnezahl Nombre de dents	Wirklänge Longueur prim. mm	Breite Largeur **40 mm**	**55 mm**	**85 mm**	**115 mm**	Preis Prix CHF **170 mm**
966-14MGT-..	69	966	*	*	*	*	*
1190-14MGT-..	85	1190	*	*	*	*	*
1400-14MGT-..	100	1400	*	*	*	*	*
1610-14MGT-..	115	1610	*	*	*	*	*
1778-14MGT-..	127	1778	*	*	*	*	*
1890-14MGT-..	135	1890	*	*	*	*	*
2100-14MGT-..	150	2100	*	*	*	*	*
2310-14MGT-..	165	2310	*	*	*	*	*
2450-14MGT-..	175	2450	*	*	*	*	*
2590-14MGT-..	185	2590	*	*	*	*	*
2800-14MGT-..	200	2800	*	*	*	*	*
3150-14MGT-..	225	3150	*	*	*	*	*
3360-14MGT-..	240	3360	*	*	*	*	*
3500-14MGT-..	250	3500	*	*	*	*	*
3850-14MGT-..	275	3850	*	*	*	*	*
4326-14MGT-..	309	4326	*	*	*	*	*
4578-14MGT-..	327	4578	*	*	*	*	*
4956-14MGT-..	354	4956	*	*	*	*	*
5320-14MGT-..	380	5320	*	*	*	*	*
5740-14MGT-..	410	5740	*	*	*	*	*
6160-14MGT-..	440	6160	*	*	*	*	*
6860-14MGT-..	490	6860	*	*	*	*	*

Weitere Abmessungen und Sonderausführungen auf Anfrage
Dimensions supplémentaires et exécutions spéciales sur demande

Bestellbeispiel: **966-14MGT-40** = Wirklänge • Teilung • Breite
Code de commande: **966-14MGT-40** = Longueur primitive • Pas • Largeur

Aktuelle Preise auf Anfrage!
Les prix actuels sur demande!

PowerGrip® HTD®

Zahnriemen

Courroies dentées

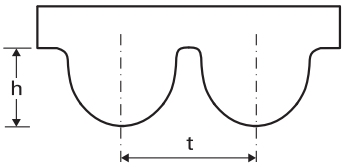

Teilung | **3M**
Pas

Teilung t Pas t	Höhe h Hauteur h
3 mm	1,17 mm

Bezeichnung Désignation	Zähnezahl Nombre de dents	Wirklänge Longueur prim. mm	Breite Largeur **6 mm**	**9 mm**	**12 mm**	**15 mm**	Preis Prix CHF **25 mm**
105-3M-..	35	105	5.04	6.50	8.71	9.76	14.50
120-3M-..	40	120	5.04	6.50	8.71	9.76	14.50
123-3M-..	41	123	5.14	6.61	8.92	9.86	16.50
126-3M-..	42	126	5.14	6.61	8.92	9.86	16.50
129-3M-..	43	129	5.14	6.61	8.92	9.86	16.50
141-3M-..	47	141	5.14	6.71	9.02	10.10	16.80
144-3M-..	48	144	5.25	6.71	9.02	10.10	16.80
150-3M-..	50	150	5.25	6.71	9.02	10.20	17.10
156-3M-..	52	156	5.35	6.82	9.13	10.30	17.10
159-3M-..	53	159	5.35	6.82	9.13	10.30	17.10
165-3M-..	55	165	5.35	6.82	9.13	10.30	17.10
168-3M-..	56	168	5.35	6.82	9.13	10.30	17.10
171-3M-..	57	171	5.35	6.82	9.13	10.30	17.40
174-3M-..	58	174	5.35	6.82	9.13	10.40	17.40
177-3M-..	59	177	5.35	6.82	9.13	10.40	17.40
180-3M-..	60	180	5.35	6.82	9.23	10.50	17.60
183-3M-..	61	183	5.35	6.92	9.23	10.50	17.60
186-3M-..	62	186	5.45	6.92	9.23	10.50	17.60
189-3M-..	63	189	5.45	6.92	9.23	10.50	17.60
192-3M-..	64	192	5.45	6.92	9.34	10.50	17.60
195-3M-..	65	195	5.45	6.92	9.34	10.50	17.60
201-3M-..	67	201	5.45	7.03	9.44	10.60	17.80
204-3M-..	68	204	5.45	7.03	9.44	10.60	17.80
210-3M-..	70	210	5.45	7.24	9.55	10.70	17.90
213-3M-..	71	213	5.45	7.24	9.55	10.70	17.90
219-3M-..	73	219	5.45	7.24	9.55	10.70	17.90
225-3M-..	75	225	5.45	7.34	9.76	10.80	18.10
234-3M-..	78	234	5.56	7.34	9.76	11.00	18.20
237-3M-..	79	237	5.56	7.34	9.76	11.00	18.20
243-3M-..	81	243	5.56	7.34	9.76	11.00	18.20
246-3M-..	82	246	5.77	7.34	9.76	11.10	18.30
249-3M-..	83	249	5.77	7.34	9.76	11.10	18.30
252-3M-..	84	252	5.77	7.34	9.76	11.10	18.30

* auf Anfrage
sur demande

UIKER ANTRIEBSELEMENTE AG
EIN UNTERNEHMEN DER UIKER-GRUPPE

Aktuelle Preise auf Anfrage!
Les prix actuels sur demande!

PowerGrip® HTD®

Zahnriemen

Courroies dentées

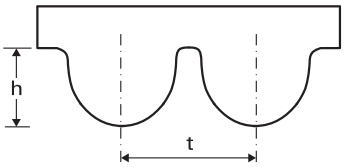

Teilung / Pas | **3M**

Teilung t / Pas t	Höhe h / Hauteur h
3 mm	1,17 mm

Bezeichnung / Désignation	Zähnezahl / Nombre de dents	Wirklänge / Longueur prim. mm	Breite / Largeur 6 mm	9 mm	12 mm	15 mm	Preis / Prix CHF 25 mm
255-3M-..	85	255	5.77	7.34	9.76	11.10	18.30
267-3M-..	89	267	5.77	7.45	9.86	11.30	18.60
276-3M-..	92	276	5.87	7.55	9.86	11.40	18.80
282-3M-..	94	282	5.87	7.55	9.86	11.40	18.80
285-3M-..	95	285	5.87	7.55	9.86	11.40	18.80
288-3M-..	96	288	5.87	7.55	10.20	11.50	19.10
291-3M-..	97	291	5.87	7.55	10.20	11.50	19.10
294-3M-..	98	294	5.87	7.55	10.20	11.50	19.10
297-3M-..	99	297	5.87	7.55	10.20	11.50	19.10
300-3M-..	100	300	5.87	7.55	10.20	11.50	19.10
306-3M-..	102	306	5.98	7.66	10.20	11.60	19.20
312-3M-..	104	312	5.98	7.66	10.20	11.60	19.20
318-3M-..	106	318	5.98	7.76	10.40	11.80	19.80
330-3M-..	110	330	6.08	7.76	10.40	11.90	19.80
333-3M-..	111	333	6.08	7.76	10.40	11.90	19.80
336-3M-..	112	336	6.08	7.76	10.40	11.90	19.80
339-3M-..	113	339	6.08	7.87	10.50	11.90	19.90
345-3M-..	115	345	6.19	7.87	10.50	11.90	19.90
357-3M-..	119	357	6.19	7.87	10.50	12.00	20.00
363-3M-..	121	363	6.19	7.97	10.70	12.00	20.10
372-3M-..	124	372	6.29	8.08	10.70	12.20	20.10
381-3M-..	127	381	6.29	8.08	10.80	12.20	20.30
384-3M-..	128	384	6.29	8.08	10.80	12.20	20.30
420-3M-..	140	420	6.40	8.29	11.10	12.40	20.70
435-3M-..	145	435	6.50	8.50	11.40	12.50	20.90
447-3M-..	149	447	6.61	8.50	11.40	12.70	21.10
462-3M-..	154	462	6.71	8.60	11.90	13.20	21.70
474-3M-..	158	474	6.71	8.71	11.70	13.20	21.80
477-3M-..	159	477	6.71	8.71	11.70	13.20	21.80
480-3M-..	160	480	6.71	8.81	11.70	13.20	21.90
486-3M-..	162	486	6.71	8.81	11.70	13.30	22.20
489-3M-..	163	489	6.71	8.81	11.70	13.30	22.20
501-3M-..	167	501	6.82	8.81	11.80	13.40	22.30

* auf Anfrage
sur demande

Aktuelle Preise auf Anfrage!
Les prix actuels sur demande!

PowerGrip® HTD®

Zahnriemen

Courroies dentées

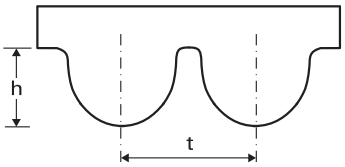

Teilung | **3M**
Pas

Teilung t Pas t	Höhe h Hauteur h
3 mm	1,17 mm

Bezeichnung Désignation	Zähnezahl Nombre de dents	Wirklänge Longueur prim. mm	Breite Largeur **6 mm**	**9 mm**	**12 mm**	**15 mm**	Preis Prix CHF **25 mm**
513-3M-..	171	513	6.82	8.92	11.90	13.50	22.50
522-3M-..	174	522	6.82	8.92	12.20	13.60	22.60
525-3M-..	175	525	6.82	8.92	11.90	13.60	22.60
531-3M-..	177	531	6.82	8.92	11.90	13.60	22.70
537-3M-..	179	537	6.92	9.02	12.00	13.60	22.70
552-3M-..	184	552	6.08	9.13	12.20	13.80	23.00
558-3M-..	186	558	7.13	9.13	12.20	13.80	23.00
564-3M-..	188	564	7.24	9.23	12.30	14.00	23.10
570-3M-..	190	570	7.24	9.23	12.40	14.00	23.20
573-3M-..	191	573	7.24	9.23	12.40	14.00	23.20
582-3M-..	194	582	7.24	9.34	12.40	14.10	23.30
591-3M-..	197	591	7.24	9.34	12.40	14.10	23.40
594-3M-..	198	594	7.24	9.34	12.40	14.10	23.40
600-3M-..	200	600	7.34	9.34	12.40	14.10	23.40
612-3M-..	204	612	7.34	9.44	12.60	14.30	23.60
627-3M-..	209	627	7.45	9.44	12.60	14.40	23.90
633-3M-..	211	633	7.45	9.55	12.70	14.40	23.90
645-3M-..	215	645	7.45	9.55	12.70	14.40	23.90
648-3M-..	216	648	7.45	9.55	12.70	14.40	23.90
669-3M-..	223	669	7.66	9.86	13.20	14.90	24.90
672-3M-..	224	672	7.66	10.20	13.30	15.00	25.00
681-3M-..	227	681	7.76	10.20	13.30	15.00	25.20
711-3M-..	237	711	7.97	10.40	13.80	15.60	26.00
720-3M-..	240	720	7.97	10.40	13.80	15.60	26.10
735-3M-..	245	735	8.08	10.60	14.00	15.70	26.10
738-3M-..	246	738	8.08	10.60	14.00	15.80	26.20
753-3M-..	251	753	8.18	10.60	14.00	15.80	26.30
804-3M-..	268	804	8.50	10.80	14.40	16.20	26.90
822-3M-..	274	822	8.81	11.40	14.90	16.50	27.30
882-3M-..	294	882	9.13	11.90	15.90	17.10	27.60
945-3M-..	315	945	9.13	12.00	16.00	17.70	29.10
981-3M-..	327	981	9.23	12.00	16.00	17.70	29.50
1002-3M-..	334	1002	9.23	12.00	16.00	17.70	29.50

* auf Anfrage
sur demande

UIKER ANTRIEBSELEMENTE AG
EIN UNTERNEHMEN DER UIKER-GRUPPE

Aktuelle Preise auf Anfrage!
Les prix actuels sur demande!

PowerGrip® HTD®

Zahnriemen

Courroies dentées

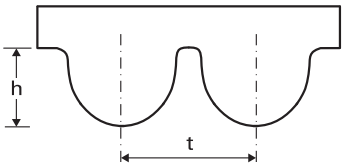

Teilung / Pas | **3M**

Teilung t / Pas t	Höhe h / Hauteur h
3 mm	1,17 mm

Bezeichnung / Désignation	Zähnezahl / Nombre de dents	Wirklänge / Longueur prim. mm	Breite / Largeur **6 mm**	**9 mm**	**12 mm**	**15 mm**	Preis / Prix CHF **25 mm**
1071-3M-..	357	1071	9.34	12.10	16.20	18.40	30.40
1080-3M-..	360	1080	9.34	12.10	16.20	18.40	30.50
1245-3M-..	415	1245	10.20	13.30	17.60	19.80	32.90
1263-3M-..	421	1263	10.30	13.50	17.90	20.10	33.50
1500-3M-..	500	1500	11.40	14.60	19.60	21.90	36.40
1530-3M-..	510	1530	11.50	14.80	19.70	22.20	37.00
1863-3M-..	621	1863	12.90	16.70	22.30	25.10	41.90
1926-3M-..	642	1926	13.30	17.20	23.10	26.10	43.40

Weitere Abmessungen und Sonderausführungen auf Anfrage
Dimensions supplémentaires et exécutions spéciales sur demande

Bestellbeispiel: **1071-3M-6** = Wirklänge • Teilung • Breite
Code de commande: **1071-3M-6** = Longueur primitive • Pas • Largeur

Aktuelle Preise auf Anfrage!
Les prix actuels sur demande!

PowerGrip® HTD®

Zahnriemen

Courroies dentées

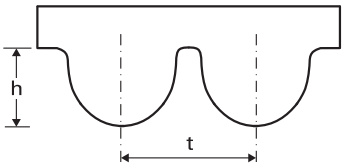

Teilung | **5M**
Pas

Teilung t Pas t	Höhe h Hauteur h
5 mm	2,06 mm

Bezeichnung Désignation	Zähnezahl Nombre de dents	Wirklänge Longueur prim. mm	Breite Largeur **6 mm**	**9 mm**	**12 mm**	**15 mm**	Preis Prix CHF **25 mm**
120-5M-..	24	120	4.51	6.82	9.02	9.44	14.20
180-5M-..	36	180	4.93	7.34	9.76	10.60	16.00
225-5M-..	45	225	5.14	7.76	10.20	11.90	17.10
255-5M-..	51	255	5.35	7.97	10.20	11.90	17.90
265-5M-..	53	265	5.45	8.08	10.80	12.10	18.20
270-5M-..	54	270	5.45	8.18	10.90	12.10	18.20
280-5M-..	56	280	5.45	8.29	11.30	12.30	18.40
295-5M-..	59	295	5.56	8.50	11.40	12.40	18.70
300-5M-..	60	300	5.77	8.50	11.40	12.50	18.70
305-5M-..	61	305	5.77	8.50	11.40	12.50	18.90
325-5M-..	65	325	5.87	8.71	11.70	12.90	19.60
330-5M-..	66	330	5.87	8.81	11.20	13.10	19.70
335-5M-..	67	335	5.98	8.81	11.80	13.20	19.80
340-5M-..	68	340	5.98	8.92	11.90	13.30	20.00
345-5M-..	69	345	5.98	8.92	11.90	13.30	20.00
350-5M-..	70	350	6.08	8.92	11.90	13.40	20.00
360-5M-..	72	360	6.08	9.02	12.00	13.50	20.20
365-5M-..	73	365	6.08	9.02	12.00	13.50	20.30
370-5M-..	74	370	6.08	9.13	12.20	13.60	20.40
375-5M-..	75	375	6.19	9.23	12.30	13.60	20.50
385-5M-..	77	385	6.19	9.23	12.30	13.80	20.70
400-5M-..	80	400	6.29	9.44	12.50	14.10	21.00
405-5M-..	81	405	6.29	9.44	12.50	14.10	21.00
420-5M-..	84	420	6.50	9.65	12.90	14.40	21.50
425-5M-..	85	425	6.50	9.65	12.90	14.40	21.70
450-5M-..	90	450	6.61	9.86	13.30	14.70	22.20
460-5M-..	92	460	6.82	10.20	13.60	15.00	22.70
475-5M-..	95	475	6.82	10.20	13.60	15.00	22.70
500-5M-..	100	500	6.92	10.50	14.00	15.50	23.20
520-5M-..	104	520	7.03	10.60	14.10	15.80	23.60
525-5M-..	105	525	7.14	10.70	14.30	16.00	24.00
535-5M-..	107	535	7.24	10.80	14.40	16.10	24.00
550-5M-..	110	550	7.34	11.00	14.60	16.30	24.30

* auf Anfrage
sur demande

UIKER ANTRIEBSELEMENTE AG
EIN UNTERNEHMEN DER UIKER-GRUPPE

Aktuelle Preise auf Anfrage!
Les prix actuels sur demande!

PowerGrip® HTD®

Zahnriemen

Courroies dentées

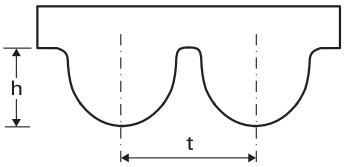

Teilung / Pas | **5M**

Teilung t / Pas t	Höhe h / Hauteur h
5 mm	2,06 mm

Bezeichnung / Désignation	Zähnezahl / Nombre de dents	Wirklänge / Longueur prim. mm	Breite / Largeur 6 mm	9 mm	12 mm	15 mm	Preis / Prix CHF 25 mm
560-5M-..	112	560	7.34	11.10	14.70	16.40	24.70
575-5M-..	115	575	7.55	11.30	14.90	16.70	24.90
580-5M-..	116	580	7.55	11.40	14.90	16.70	25.00
600-5M-..	120	600	7.66	11.50	15.30	17.00	25.40
610-5M-..	122	610	7.66	11.60	15.40	17.00	25.60
615-5M-..	123	615	7.76	11.60	15.40	17.10	25.70
635-5M-..	127	635	7.87	11.80	15.80	17.50	26.10
640-5M-..	128	640	7.87	11.90	15.80	17.60	26.30
645-5M-..	129	645	7.87	11.90	15.90	17.70	26.60
665-5M-..	133	665	7.97	12.00	16.10	17.90	26.70
670-5M-..	134	670	8.08	12.10	16.10	18.00	26.80
695-5M-..	139	695	8.18	12.40	16.40	18.40	27.60
700-5M-..	140	700	8.29	12.40	16.50	18.40	27.70
710-5M-..	142	710	8.29	12.40	16.70	18.70	27.80
720-5M-..	144	720	8.39	12.60	16.80	18.80	28.20
740-5M-..	148	740	8.50	12.60	16.90	18.90	28.50
750-5M-..	150	750	8.60	12.90	17.20	19.10	28.70
755-5M-..	151	755	8.71	13.10	17.40	19.80	28.80
770-5M-..	154	770	8.71	13.10	17.40	19.80	29.50
775-5M-..	155	775	8.71	13.10	17.40	19.80	29.50
800-5M-..	160	800	9.02	13.50	17.90	19.90	29.70
825-5M-..	165	825	9.13	13.70	18.20	20.40	30.50
835-5M-..	167	835	9.13	13.70	18.30	20.40	30.60
860-5M-..	172	860	9.34	14.10	18.70	20.70	31.10
870-5M-..	174	870	9.44	14.30	18.90	20.70	34.50
890-5M-..	178	890	9.55	14.40	19.10	21.10	31.70
900-5M-..	180	900	9.55	14.40	19.10	21.10	31.90
935-5M-..	187	935	9.76	14.70	19.70	21.90	32.80
940-5M-..	188	940	9.97	14.80	19.80	22.00	32.90
950-5M-..	190	950	9.97	14.90	19.90	22.20	33.20
965-5M-..	193	965	10.10	15.20	20.30	22.40	33.50
980-5M-..	196	980	10.20	15.20	20.20	22.50	33.80
1000-5M-..	200	1000	10.30	15.50	20.40	22.70	34.20

* auf Anfrage
sur demande

Aktuelle Preise auf Anfrage!
Les prix actuels sur demande!

PowerGrip® HTD®

Zahnriemen

Courroies dentées

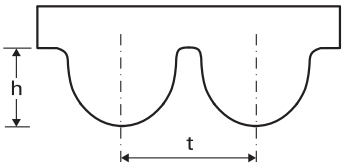

Teilung | **5M**
Pas

Teilung t Pas t	Höhe h Hauteur h
5 mm	2,06 mm

Bezeichnung Désignation	Zähnezahl Nombre de dents	Wirklänge Longueur prim. mm	Breite Largeur **6 mm**	**9 mm**	**12 mm**	**15 mm**	Preis Prix CHF **25 mm**
1025-5M-..	205	1025	10.50	15.70	20.90	23.20	34.90
1035-5M-..	207	1035	10.50	15.80	21.00	23.30	35.00
1050-5M-..	210	1050	10.70	16.10	21.40	23.90	35.60
1100-5M-..	220	1100	11.00	16.40	21.80	24.30	36.40
1125-5M-..	225	1125	11.10	16.70	22.10	24.90	37.10
1135-5M-..	227	1135	11.20	16.80	22.40	25.00	37.30
1175-5M-..	235	1175	11.60	17.40	23.10	25.70	38.60
1200-5M-..	240	1200	11.60	17.40	23.10	25.70	38.60
1225-5M-..	245	1225	11.80	17.70	23.50	26.20	39.30
1270-5M-..	254	1270	12.20	18.30	24.60	28.10	41.90
1350-5M-..	270	1350	12.60	18.90	25.20	29.40	44.00
1380-5M-..	276	1380	12.70	19.00	25.30	29.50	44.20
1420-5M-..	284	1420	12.70	19.10	25.50	29.60	44.40
1595-5M-..	319	1595	14.10	21.00	28.20	31.10	46.50
1690-5M-..	338	1690	15.20	22.90	29.20	33.90	50.80
1790-5M-..	358	1790	15.40	23.10	29.30	34.20	51.30
1870-5M-..	374	1870	15.90	23.90	31.80	35.40	53.20
2100-5M-..	420	2100	17.60	26.30	34.90	39.20	58.70
2350-5M-..	470	2350	19.10	28.80	38.20	42.50	63.70

Weitere Abmessungen und Sonderausführungen auf Anfrage
Dimensions supplémentaires et exécutions spéciales sur demande

Bestellbeispiel: **1025-5M-6** = Wirklänge • Teilung • Breite
Code de commande: **1025-5M-6** = Longueur primitive • Pas • Largeur

* auf Anfrage
sur demande

UIKER ANTRIEBSELEMENTE AG
EIN UNTERNEHMEN DER UIKER-GRUPPE

Aktuelle Preise auf Anfrage!
Les prix actuels sur demande!

PowerGrip® HTD®

Zahnriemen

Courroies dentées

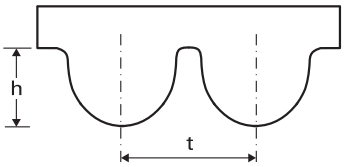

Teilung / Pas | **8M**

Teilung t / Pas t	Höhe h / Hauteur h
8 mm	3,4 mm

Bezeichnung / Désignation	Zähnezahl / Nombre de dents	Wirklänge / Longueur prim. mm	Breite / Largeur 20 mm	30 mm	50 mm	Preis / Prix CHF 85 mm
264-8M-..	33	264	13.50	19.90	33.70	57.40
320-8M-..	40	320	16.40	23.90	40.40	68.90
376-8M-..	47	376	16.70	24.40	42.30	72.10
384-8M-..	48	384	16.70	24.40	42.30	72.10
424-8M-..	53	424	16.70	24.90	42.80	73.00
480-8M-..	60	480	17.80	26.70	44.30	75.50
512-8M-..	64	512	19.00	28.50	47.30	80.30
520-8M-..	65	520	19.20	28.90	48.10	82.70
560-8M-..	70	560	20.30	30.40	50.50	85.50
576-8M-..	72	576	20.50	30.70	51.20	87.10
600-8M-..	75	600	20.90	31.30	52.20	88.40
608-8M-..	76	608	21.10	31.70	52.90	90.20
624-8M-..	78	624	21.40	32.10	53.40	93.10
640-8M-..	80	640	22.20	33.10	54.90	93.20
656-8M-..	82	656	22.60	33.80	56.30	95.60
720-8M-..	90	720	23.90	35.60	59.20	101.00
760-8M-..	95	760	24.90	37.00	61.50	105.00
776-8M-..	97	776	24.90	37.00	61.50	105.00
800-8M-..	100	800	25.50	38.10	63.40	109.00
856-8M-..	107	856	26.90	40.20	67.00	115.00
880-8M-..	110	880	26.90	40.20	67.00	115.00
912-8M-..	114	912	27.90	41.90	69.90	119.00
920-8M-..	115	920	28.10	42.00	70.00	120.00
960-8M-..	120	960	29.00	43.40	72.30	124.00
968-8M-..	121	968	29.30	44.00	73.20	125.00
976-8M-..	122	976	29.60	44.30	74.10	127.00
1000-8M-..	125	1000	30.00	45.30	75.30	128.00

* auf Anfrage
sur demande

Aktuelle Preise auf Anfrage!
Les prix actuels sur demande!

PowerGrip® HTD®

Zahnriemen

Courroies dentées

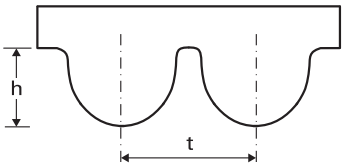

Teilung | **8M**
Pas

Teilung t Pas t	Höhe h Hauteur h
8 mm	3,4 mm

Bezeichnung Désignation	Zähnezahl Nombre de dents	Wirklänge Longueur prim. mm	Breite Largeur **20 mm**	**30 mm**	**50 mm**	Preis Prix CHF **85 mm**
1040-8M-..	130	1040	31.10	46.30	77.10	132.00
1064-8M-..	133	1064	31.80	47.70	79.70	136.00
1080-8M-..	135	1080	32.20	48.40	80.80	137.00
1120-8M-..	140	1120	32.60	48.80	81.40	140.00
1128-8M-..	141	1128	33.10	49.30	82.60	141.00
1160-8M-..	145	1160	33.50	50.70	84.40	144.00
1176-8M-..	147	1176	34.50	51.70	85.60	146.00
1200-8M-..	150	1200	34.50	51.70	85.70	147.00
1216-8M-..	152	1216	34.70	52.20	87.30	149.00
1224-8M-..	153	1224	35.10	52.60	87.60	151.00
1256-8M-..	157	1256	36.10	54.20	90.00	154.00
1264-8M-..	158	1264	36.30	54.40	90.70	155.00
1280-8M-..	160	1280	36.30	54.40	90.70	155.00
1304-8M-..	163	1304	37.00	55.40	92.30	158.00
1360-8M-..	170	1360	38.60	57.80	96.30	164.00
1424-8M-..	178	1424	39.10	58.60	97.80	167.00
1432-8M-..	179	1432	39.50	59.20	98.30	169.00
1440-8M-..	180	1440	39.50	59.20	98.30	169.00
1512-8M-..	189	1512	41.70	62.30	104.00	179.00
1520-8M-..	190	1520	41.70	62.30	104.00	179.00
1552-8M-..	194	1552	42.90	62.30	104.00	181.00
1584-8M-..	198	1584	42.90	64.30	107.00	182.00
1600-8M-..	200	1600	42.90	64.50	108.00	183.00
1696-8M-..	212	1696	45.70	67.70	116.00	196.00
1728-8M-..	216	1728	46.20	68.80	117.00	198.00
1760-8M-..	220	1760	46.30	69.30	117.00	198.00
1800-8M-..	225	1800	47.40	70.60	118.00	201.00

* auf Anfrage
sur demande

UIKER ANTRIEBSELEMENTE AG
EIN UNTERNEHMEN DER UIKER-GRUPPE

Aktuelle Preise auf Anfrage!
Les prix actuels sur demande!

PowerGrip® HTD®

Zahnriemen

Courroies dentées

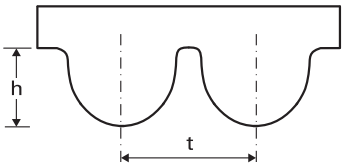

Teilung
Pas
8M

Teilung t Pas t	Höhe h Hauteur h
8 mm	3,4 mm

Bezeichnung Désignation	Zähnezahl Nombre de dents	Wirklänge Longueur prim. mm	Breite Largeur **20 mm**	**30 mm**	**50 mm**	Preis Prix CHF **85 mm**
1896-8M-..	237	1896	50.70	76.00	128.00	217.00
1904-8M-..	238	1904	51.00	76.40	128.00	217.00
2000-8M-..	250	2000	52.20	78.00	131.00	222.00
2080-8M-..	260	2080	55.50	81.10	139.00	234.00
2200-8M-..	275	2200	59.00	87.00	145.00	248.00
2240-8M-..	280	2240	59.20	87.40	147.00	250.00
2272-8M-..	284	2272	59.20	88.80	149.00	252.00
2400-8M-..	300	2400	61.10	91.50	153.00	260.00
2504-8M-..	313	2504	63.30	95.00	159.00	268.00
2600-8M-..	325	2600	65.40	98.10	164.00	276.00
2800-8M-..	350	2800	70.00	105.00	176.00	297.00

Weitere Abmessungen und Sonderausführungen auf Anfrage
Dimensions supplémentaires et exécutions spéciales sur demande

Bestellbeispiel: **1896-8M-20** = Wirklänge • Teilung • Breite
Code de commande: **1896-8M-20** = Longueur primitive • Pas • Largeur

Aktuelle Preise auf Anfrage!
Les prix actuels sur demande!

PowerGrip® HTD®

Zahnriemen

Courroies dentées

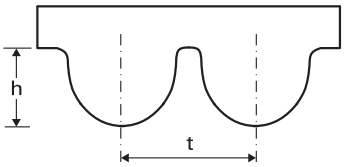

Teilung / Pas | **14M**

Teilung t / Pas t	Höhe h / Hauteur h
14 mm	6 mm

Bezeichnung / Désignation	Zähnezahl / Nombre de dents	Wirklänge / Longueur prim. mm	Breite / Largeur 40 mm	55 mm	85 mm	115 mm	Preis / Prix CHF 170 mm
784-14M-..	56	784	113.00	156.00	239.00	326.00	480.00
826-14M-..	59	826	119.00	163.00	253.00	342.00	505.00
924-14M-..	66	924	135.00	183.00	282.00	382.00	565.00
966-14M-..	69	966	139.00	191.00	294.00	397.00	588.00
1092-14M-..	78	1092	146.00	199.00	308.00	408.00	613.00
1190-14M-..	85	1190	149.00	205.00	316.00	427.00	632.00
1400-14M-..	100	1400	162.00	224.00	346.00	466.00	690.00
1610-14M-..	115	1610	176.00	240.00	372.00	503.00	742.00
1778-14M-..	127	1778	188.00	260.00	400.00	542.00	800.00
1890-14M-..	135	1890	197.00	268.00	415.00	560.00	827.00
2100-14M-..	150	2100	208.00	286.00	442.00	598.00	885.00
2310-14M-..	165	2310	223.00	305.00	470.00	637.00	940.00
2450-14M-..	175	2450	232.00	318.00	490.00	666.00	982.00
2590-14M-..	185	2590	238.00	327.00	506.00	684.00	1010.00
2800-14M-..	200	2800	255.00	350.00	542.00	732.00	1082.00
3150-14M-..	225	3150	271.00	373.00	575.00	779.00	1152.00
3500-14M-..	250	3500	296.00	408.00	630.00	851.00	1258.00
3850-14M-..	275	3850	321.00	442.00	681.00	922.00	1362.00
4004-14M-..	286	4004	337.00	462.00	713.00	966.00	1427.00
4326-14M-..	309	4326	354.00	487.00	753.00	1220.00	1505.00
4578-14M-..	327	4578	371.00	510.00	787.00	1066.00	1575.00

Weitere Abmessungen und Sonderausführungen auf Anfrage
Dimensions supplémentaires et exécutions spéciales sur demande

Bestellbeispiel: **784-14M-40** = Wirklänge • Teilung • Breite
Code de commande: **784-14M-40** = Longueur primitive • Pas • Largeur

* auf Anfrage
sur demande

UIKER ANTRIEBSELEMENTE AG
EIN UNTERNEHMEN DER UIKER-GRUPPE

Aktuelle Preise auf Anfrage!
Les prix actuels sur demande!

PowerGrip® HTD®

Zahnriemen

Courroies dentées

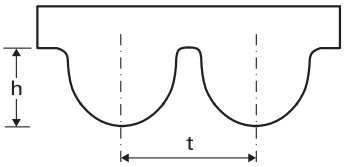

Teilung
Pas | **20M**

Teilung t Pas t	Höhe h Hauteur h
20 mm	8,4 mm

Bezeichnung Désignation	Zähnezahl Nombre de dents	Wirklänge Longueur prim. mm	Breite Largeur **115 mm**	**170 mm**	**230 mm**	**290 mm**	Preis Prix CHF **340 mm**
2000-20M-..	100	2000	*	*	*	*	*
2500-20M-..	125	2500	*	*	*	*	*
3400-20M-..	170	3400	*	*	*	*	*
3800-20M-..	190	3800	*	*	*	*	*
4200-20M-..	210	4200	*	*	*	*	*
4600-20M-..	230	4600	*	*	*	*	*
5000-20M-..	250	5000	*	*	*	*	*
5200-20M-..	260	5200	*	*	*	*	*
5400-20M-..	270	5400	*	*	*	*	*
5600-20M-..	280	5600	*	*	*	*	*
5800-20M-..	290	5800	*	*	*	*	*
6000-20M-..	300	6000	*	*	*	*	*
6200-20M-..	310	6200	*	*	*	*	*
6400-20M-..	320	6400	*	*	*	*	*
6600-20M-..	330	6600	*	*	*	*	*

Weitere Abmessungen und Sonderausführungen auf Anfrage
Dimensions supplémentaires et exécutions spéciales sur demande

Bestellbeispiel: **2000-20M-115** = Wirklänge • Teilung • Breite
Code de commande: **2000-20M-115** = Longueur primitive • Pas • Largeur

Aktuelle Preise auf Anfrage!
Les prix actuels sur demande!

PowerGrip®

Zahnriemen

Courroies dentées

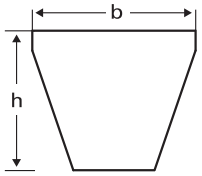

Teilung
Pas

MXL (0.08" = 2,032 mm)

Teilung t Pas t	Höhe h Hauteur h
0.08" = 2,032 mm	0,51 mm

Bezeichnung Désignation		Zähnezahl Nombre de dents	Wirklänge Longueur prim. mm	Breite / Code Largeur / Code 3,17 mm **012**	4,76 mm **019**	6,35 mm **025**	7,94 mm **031**	9,52 mm **037**	Preis / Prix CHF 12,7 mm **050**
288	**MXL ..**	36	73,15	2.78	3.71	4.04	4.62	5.32	6.01
320	**MXL ..**	40	81,28	2.78	3.71	4.04	4.62	5.32	6.01
360	**MXL ..**	45	91,44	2.78	3.71	4.04	4.62	5.32	6.01
400	**MXL ..**	50	101,6	2.78	3.71	4.04	4.75	5.55	6.59
424	**MXL ..**	53	107,7	2.78	3.71	4.04	4.75	5.55	6.59
432	**MXL ..**	54	109,73	2.78	3.71	4.04	4.75	5.55	6.59
440	**MXL ..**	55	111,76	2.78	3.71	4.04	4.75	5.55	6.59
456	**MXL ..**	57	115,82	2.78	3.71	4.04	4.75	5.55	6.59
464	**MXL ..**	58	117,86	2.78	3.71	4.04	4.75	5.55	6.59
472	**MXL ..**	59	119,89	2.78	3.71	4.04	4.75	5.55	6.59
480	**MXL ..**	60	121,92	2.78	3.71	4.04	4.75	5.55	6.59
488	**MXL ..**	61	123,95	2.78	3.71	4.04	4.75	5.55	6.59
504	**MXL ..**	63	128,02	3.01	3.71	4.04	4.86	5.55	6.83
520	**MXL ..**	65	132,08	3.01	3.71	4.04	4.86	5.55	6.83
536	**MXL ..**	67	136,14	3.01	3.71	4.04	4.86	5.55	6.83
544	**MXL ..**	68	138,18	3.01	3.71	4.04	4.86	5.55	6.83
560	**MXL ..**	70	142,24	3.01	3.71	4.04	4.86	5.55	6.83
568	**MXL ..**	71	144,27	3.01	3.71	4.04	4.86	5.55	6.83
576	**MXL ..**	72	146,3	3.01	3.71	4.04	4.86	5.55	6.83
584	**MXL ..**	73	148,34	3.01	3.71	4.04	4.86	5.55	6.83
600	**MXL ..**	75	152,4	3.01	3.71	4.17	4.86	5.55	7.17
608	**MXL ..**	76	154,43	3.01	3.71	4.17	4.86	5.55	7.17
616	**MXL ..**	77	156,46	3.01	3.71	4.17	4.86	5.55	7.17
632	**MXL ..**	79	160,53	3.01	3.71	4.17	4.86	5.55	7.17

Weitere Abmessungen und Sonderausführungen auf Anfrage
Dimensions supplémentaires et exécutions spéciales sur demande

Bestellbeispiel: **288 MXL 012** = Code für Wirklänge • Teilung • Code für Breite
Code de commande: **288 MXL 012** = Code longueur primitive • Pas • Code largeur

* auf Anfrage
sur demande

UIKER ANTRIEBSELEMENTE AG
EIN UNTERNEHMEN DER UIKER-GRUPPE

Aktuelle Preise auf Anfrage!
Les prix actuels sur demande!

PowerGrip®

Zahnriemen

Courroies dentées

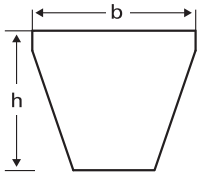

Teilung
Pas

MXL (0.08" = 2,032 mm)

Teilung t Pas t	Höhe h Hauteur h
0.08" = 2,032 mm	0,51 mm

Bezeichnung Désignation		Zähnezahl Nombre de dents	Wirklänge Longueur prim. mm	Breite / Code Largeur / Code 3,17 mm **012**	4,76 mm **019**	6,35 mm **025**	7,94 mm **031**	9,52 mm **037**	Preis / Prix CHF 12,7 mm **050**
640	**MXL ..**	80	162,56	3.01	3.71	4.17	4.86	5.55	7.17
656	**MXL ..**	82	166,62	3.01	3.71	4.17	4.86	5.55	7.17
664	**MXL ..**	83	168,66	3.01	3.71	4.17	4.86	5.55	7.17
672	**MXL ..**	84	170,69	3.01	3.71	4.17	4.86	5.55	7.17
680	**MXL ..**	85	172,72	3.01	3.71	4.17	4.86	5.55	7.17
696	**MXL ..**	87	176,78	3.01	3.71	4.17	4.86	5.55	7.17
704	**MXL ..**	88	178,82	3.01	3.71	4.17	5.32	5.90	7.52
720	**MXL ..**	90	182,88	3.01	3.71	4.17	5.32	5.90	7.52
736	**MXL ..**	92	186,94	3.01	3.71	4.17	5.32	5.90	7.52
752	**MXL ..**	94	191,01	3.01	3.71	4.17	5.32	5.90	7.52
760	**MXL ..**	95	193,04	3.01	3.71	4.17	5.32	5.90	7.52
776	**MXL ..**	97	197,1	3.01	3.71	4.17	5.32	5.90	7.52
800	**MXL ..**	100	203,2	3.71	4.04	4.50	5.55	6.01	7.52
808	**MXL ..**	101	205,23	3.71	4.04	4.50	5.55	6.01	7.52
824	**MXL ..**	103	209,3	3.71	4.04	4.50	5.55	6.01	7.52
840	**MXL ..**	105	213,36	3.71	4.04	4.50	5.55	6.01	7.52
856	**MXL ..**	107	217,42	3.71	4.04	4.50	5.55	6.01	7.52
872	**MXL ..**	109	221,49	3.71	4.04	4.50	5.55	6.01	7.52
880	**MXL ..**	110	223,52	3.71	4.04	4.50	5.55	6.01	7.52
912	**MXL ..**	114	231,65	3.71	4.04	4.75	5.55	6.01	7.86
944	**MXL ..**	118	239,78	3.71	4.04	4.75	5.55	6.01	7.86
960	**MXL ..**	120	243,84	3.71	4.04	4.75	5.55	6.01	7.86
976	**MXL ..**	122	247,9	3.71	4.04	4.75	5.55	6.01	7.86
984	**MXL ..**	123	249,94	3.71	4.04	4.75	5.55	6.01	7.86

Weitere Abmessungen und Sonderausführungen auf Anfrage
Dimensions supplémentaires et exécutions spéciales sur demande

Bestellbeispiel: **640 MXL 012** = Code für Wirklänge • Teilung • Code für Breite
Code de commande: **640 MXL 012** = Code longueur primitive • Pas • Code largeur

* auf Anfrage
sur demande

Aktuelle Preise auf Anfrage!
Les prix actuels sur demande!

PowerGrip®

Zahnriemen

Courroies dentées

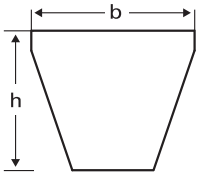

Teilung
Pas

MXL (0.08" = 2,032 mm)

Teilung t Pas t	Höhe h Hauteur h
0.08" = 2,032 mm	0,51 mm

Bezeichnung Désignation		Zähnezahl Nombre de dents	Wirklänge Longueur prim. mm	Breite / Code Largeur / Code 3,17 mm **012**	4,76 mm **019**	6,35 mm **025**	7,94 mm **031**	9,52 mm **037**	Preis / Prix CHF 12,7 mm **050**
1000	**MXL ..**	125	254	3.71	4.04	5.09	5.55	6.59	7.86
1008	**MXL ..**	126	256,03	3.71	4.04	5.09	5.55	6.59	7.86
1016	**MXL ..**	127	258,06	3.71	4.04	5.09	5.55	6.59	7.86
1032	**MXL ..**	129	262,13	3.71	4.04	5.09	5.55	6.59	7.86
1040	**MXL ..**	130	264,16	3.71	4.04	5.09	5.55	6.59	7.86
1056	**MXL ..**	132	268,22	3.71	4.04	5.09	5.55	6.59	7.86
1072	**MXL ..**	134	272,29	3.71	4.04	5.09	5.55	6.59	7.86
1112	**MXL ..**	139	282,45	3.71	4.04	5.09	5.79	6.83	8.33
1120	**MXL ..**	140	284,48	3.71	4.04	5.09	5.79	6.83	8.33
1160	**MXL ..**	145	294,64	3.71	4.17	5.21	5.90	6.93	8.44
1200	**MXL ..**	150	304,8	3.71	4.27	5.44	6.01	6.93	8.67
1240	**MXL ..**	155	314,96	3.71	4.27	5.44	6.01	6.93	8.67
1280	**MXL ..**	160	325,12	3.71	4.27	5.44	6.01	6.93	8.67
1320	**MXL ..**	165	335,28	3.71	4.63	5.44	6.01	7.17	8.90
1400	**MXL ..**	175	355,6	3.71	4.63	5.44	6.01	7.17	8.90
1472	**MXL ..**	184	373,89	4.04	4.63	5.44	6.01	7.17	8.90
1520	**MXL ..**	190	386,08	4.04	4.63	5.44	6.59	7.52	9.48
1600	**MXL ..**	200	406,4	4.04	4.86	5.55	6.59	7.52	9.84
1680	**MXL ..**	210	426,72	4.04	4.86	5.55	6.59	7.52	9.84
1768	**MXL ..**	221	449,07	4.04	4.86	5.79	6.83	7.86	9.94
1800	**MXL ..**	225	457,2	4.04	4.86	5.90	6.93	7.86	10.10
1832	**MXL ..**	229	465,33	4.04	4.86	5.90	6.93	7.86	10.10
1856	**MXL ..**	232	471,42	4.04	4.86	5.90	6.93	7.86	10.10
1880	**MXL ..**	235	477,52	4.04	4.86	5.90	6.93	7.86	10.10

Weitere Abmessungen und Sonderausführungen auf Anfrage
Dimensions supplémentaires et exécutions spéciales sur demande

Bestellbeispiel: **1000 MXL 012** = Code für Wirklänge • Teilung • Code für Breite
Code de commande: **1000 MXL 012** = Code longueur primitive • Pas • Code largeur

* auf Anfrage
sur demande

UIKER ANTRIEBSELEMENTE AG
EIN UNTERNEHMEN DER UIKER-GRUPPE

Aktuelle Preise auf Anfrage!
Les prix actuels sur demande!

PowerGrip®

Zahnriemen

Courroies dentées

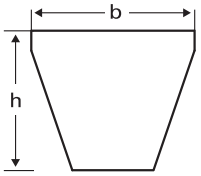

Teilung
Pas

MXL (0.08" = 2,032 mm)

Teilung t Pas t	Höhe h Hauteur h
0.08" = 2,032 mm	0,51 mm

Bezeichnung Désignation		Zähnezahl Nombre de dents	Wirklänge Longueur prim. mm	Breite / Code Largeur / Code 3,17 mm **012**	4,76 mm **019**	6,35 mm **025**	7,94 mm **031**	9,52 mm **037**	Preis / Prix CHF 12,7 mm **050**
1984	**MXL ..**	248	503,94	4.04	4.86	6.01	7.17	7.86	10.20
1992	**MXL ..**	249	505,97	4.04	4.86	6.01	7.17	7.86	10.20
2048	**MXL ..**	256	520,19	4.04	5.21	6.01	7.17	8.44	10.70
2136	**MXL ..**	267	542,54	4.04	5.21	6.01	7.52	8.56	10.80
2240	**MXL ..**	280	568,96	4.04	5.55	6.59	7.52	8.56	11.30
2384	**MXL ..**	298	605,54	4.27	5.55	6.59	7.86	8.90	11.80
2400	**MXL ..**	300	609,6	4.27	5.55	6.59	7.86	8.90	11.80
2520	**MXL ..**	315	640,08	4.63	5.55	6.93	7.86	9.48	12.20
2776	**MXL ..**	347	705,1	4.63	5.55	7.17	8.56	9.84	12.50
2864	**MXL ..**	358	727,46	4.63	5.55	7.17	8.79	10.10	12.60
2968	**MXL ..**	371	753,87	4.86	5.55	7.52	8.91	10.10	13.00
3120	**MXL ..**	390	792,48	4.86	5.90	7.52	8.91	10.30	13.30
3200	**MXL ..**	400	812,8	4.86	6.01	7.63	8.91	10.80	13.70
3296	**MXL ..**	412	837,18	4.86	6.01	7.63	8.91	10.80	13.70
3360	**MXL ..**	420	853,44	4.86	6.01	7.86	9.48	10.80	13.80
3392	**MXL ..**	424	861,57	4.98	6.01	7.86	9.48	10.80	13.80
3704	**MXL ..**	463	940,82	5.55	6.83	8.56	10.10	11.80	14.90
3800	**MXL ..**	475	965,2	5.55	6.93	8.67	10.10	12.20	15.20
3904	**MXL ..**	488	991,62	5.55	7.17	8.67	10.20	12.20	15.70
3984	**MXL ..**	498	1011,94	5.55	7.17	8.67	10.20	12.20	15.70
4040	**MXL ..**	505	1026,16	5.79	7.17	8.90	10.30	12.50	15.70
4368	**MXL ..**	546	1109,47	6.01	7.63	9.61	11.00	13.00	16.60
4736	**MXL ..**	592	1202,94	6.70	8.33	10.20	12.30	14.20	18.10

Weitere Abmessungen und Sonderausführungen auf Anfrage
Dimensions supplémentaires et exécutions spéciales sur demande

Bestellbeispiel: **1984 MXL 012** = Code für Wirklänge • Teilung • Code für Breite
Code de commande: **1984 MXL 012** = Code longueur primitive • Pas • Code largeur

* auf Anfrage
sur demande

Aktuelle Preise auf Anfrage!
Les prix actuels sur demande!

PowerGrip®

Zahnriemen

Courroies dentées

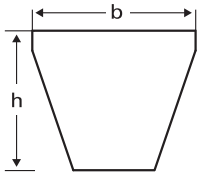

Teilung
Pas

XL (1/5" = 5,08 mm)

Teilung t Pas t	Höhe h Hauteur h
1/5" = 5,08 mm	1,27 mm

Bezeichnung Désignation	Zähnezahl Nombre de dents	Wirklänge Longueur prim. mm	Breite/Code Largeur/Code 6,35 mm **025**	9,5 mm **037**	Preis/Prix CHF 12,7 mm **050**
60 XL ..	30	152,4	3.81	4.63	5.90
70 XL ..	35	177,8	3.81	4.98	6.13
80 XL ..	40	203,2	3.81	5.09	6.13
90 XL ..	45	228,6	4.04	5.09	6.59
100 XL ..	50	254	4.17	5.44	6.59
110 XL ..	55	279,4	4.17	5.67	6.83
120 XL ..	60	304,8	4.40	5.67	7.17
130 XL ..	65	330,2	4.40	5.90	7.29
140 XL ..	70	355,6	4.40	5.90	7.40
150 XL ..	75	381	4.40	6.13	7.75
160 XL ..	80	406,4	4.63	6.13	8.10
170 XL ..	85	431,8	4.86	6.59	8.21
180 XL ..	90	457,2	4.98	6.59	8.33
190 XL ..	95	482,6	5.09	6.70	8.44
200 XL ..	100	508	5.09	7.06	8.67
210 XL ..	105	533,4	5.09	7.17	8.90
220 XL ..	110	558,8	5.44	7.17	9.38
230 XL ..	115	584,2	5.44	7.40	9.61
240 XL ..	120	609,6	5.67	7.75	9.61
250 XL ..	125	635	5.67	7.75	9.94
260 XL ..	130	660,4	5.67	7.75	9.94
270 XL ..	135	685,8	7.17	9.84	13.20
280 XL ..	140	711,2	7.40	10.70	13.20
290 XL ..	145	736,6	7.52	10.70	13.30

Weitere Abmessungen und Sonderausführungen auf Anfrage
Dimensions supplémentaires et exécutions spéciales sur demande

Bestellbeispiel: **60 XL 025** = Code für Wirklänge • Teilung • Code für Breite
Code de commande: **60 XL 025** = Code longueur primitive • Pas • Code largeur

* auf Anfrage
sur demande

UIKER ANTRIEBSELEMENTE AG
EIN UNTERNEHMEN DER UIKER-GRUPPE

Aktuelle Preise auf Anfrage!
Les prix actuels sur demande!

PowerGrip®

Zahnriemen

Courroies dentées

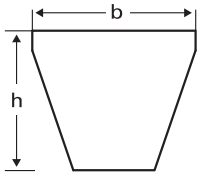

Teilung / Pas | **XL (1/5" = 5,08 mm)**

Teilung / Pas t	Höhe / Hauteur h
1/5" = 5,08 mm	1,27 mm

Bezeichnung / Désignation	Zähnezahl / Nombre de dents	Wirklänge / Longueur prim. mm	Breite / Code Largeur / Code 6,35 mm **025**	9,5 mm **037**	Preis / Prix CHF 12,7 mm **050**
300 XL ..	150	762	7.75	10.80	13.70
310 XL ..	155	787,4	7.75	10.80	13.80
322 XL ..	161	817,88	7.86	10.90	13.80
330 XL ..	165	838,2	7.98	10.90	13.90
340 XL ..	170	863,6	8.10	11.10	14.20
352 XL ..	176	894,08	8.33	11.90	15.30
372 XL ..	186	944,88	8.44	12.00	15.90
380 XL ..	190	965,2	8.56	12.20	15.90
390 XL ..	195	990,6	8.67	12.20	16.00
412 XL ..	206	1046,48	8.79	12.50	16.10
432 XL ..	216	1097,28	9.38	13.60	17.60
450 XL ..	225	1143	9.84	14.00	18.00
460 XL ..	230	1168,4	9.94	14.10	18.20
490 XL ..	245	1244,6	10.10	14.30	18.50
506 XL ..	253	1285,24	11.00	14.90	19.10
540 XL ..	270	1371,6	11.30	15.30	19.70
554 XL ..	277	1407,16	11.40	16.20	19.70
580 XL ..	290	1473,2	10.90	17.00	22.80
592 XL ..	296	1503,68	13.20	19.60	30.50

Weitere Abmessungen und Sonderausführungen auf Anfrage
Dimensions supplémentaires et exécutions spéciales sur demande

Bestellbeispiel: **300 XL 025** = Code für Wirklänge • Teilung • Code für Breite
Code de commande: **300 XL 025** = Code longueur primitive • Pas • Code largeur

Aktuelle Preise auf Anfrage!
Les prix actuels sur demande!

PowerGrip®

Zahnriemen

Courroies dentées

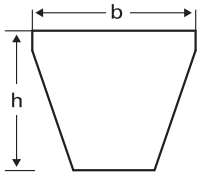

Teilung
Pas

L (3/8" = 9,525 mm)

Teilung t Pas t	Höhe h Hauteur h
3/8" = 9,525 mm	1,91 mm

Bezeichnung Désignation	Zähnezahl Nombre de dents	Wirklänge Longueur prim. mm	Breite/Code Largeur/Code 12,7 mm **050**	19 mm **075**	Preis/Prix CHF 25,4 mm **100**
124 L ..	33	314,33	9.02	13.00	16.30
150 L ..	40	381	10.10	14.10	18.00
187 L ..	50	476,25	11.40	15.80	20.10
210 L ..	56	533,4	12.20	17.20	21.90
225 L ..	60	571,5	12.80	17.60	22.40
240 L ..	64	609,6	13.20	18.60	23.70
255 L ..	68	647,7	13.60	18.80	24.30
270 L ..	72	685,8	14.10	19.90	25.60
285 L ..	76	723,9	14.30	20.20	26.30
300 L ..	80	762	15.30	21.00	27.30
322 L ..	86	819,15	15.80	22.10	29.00
345 L ..	92	876,3	16.30	23.10	20.00
367 L ..	98	933,45	17.00	24.10	31.20
390 L ..	104	990,6	17.90	25.40	33.10
420 L ..	112	1066,8	18.80	26.90	34.90
450 L ..	120	1143	19.90	28.30	36.90
480 L ..	128	1219,2	20.80	29.70	38.70
510 L ..	136	1295,4	21.00	30.70	39.90
540 L ..	144	1371,6	22.70	32.10	42.60
600 L ..	160	1542	24.70	35.00	46.10
630 L ..	168	1600,2	28.10	40.90	54.20
660 L ..	176	1676,4	29.30	43.30	56.30

Weitere Abmessungen und Sonderausführungen auf Anfrage
Dimensions supplémentaires et exécutions spéciales sur demande

Bestellbeispiel: **124 L 050** = Code für Wirklänge • Teilung • Code für Breite
Code de commande: **124 L 050** = Code longueur primitive • Pas • Code largeur

* auf Anfrage
sur demande

UIKER ANTRIEBSELEMENTE AG
EIN UNTERNEHMEN DER UIKER-GRUPPE

Aktuelle Preise auf Anfrage!
Les prix actuels sur demande!

PowerGrip®

Zahnriemen

Courroies dentées

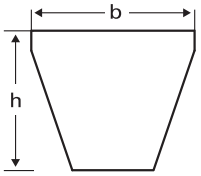

Teilung
Pas

H (1/2" = 12,7 mm)

Teilung t Pas t	Höhe h Hauteur h
1/2" = 12,7 mm	2,29 mm

Bezeichnung Désignation	Zähnezahl Nombre de dents	Wirklänge Longueur prim. mm	Breite / Code Largeur / Code 19 mm **075**	25,4 mm **100**	38,1 mm **150**	50,8 mm **200**	Preis / Prix CHF 76,2 mm **300**
240 H ..	48	609,6	21.60	27.10	40.70	54.00	81.00
270 H ..	54	685,8	23.00	29.70	44.40	59.10	88.70
300 H ..	60	762	24.80	31.80	47.60	63.30	95.00
330 H ..	66	838,2	26.00	34.20	51.00	67.90	102.00
360 H ..	72	914,4	27.80	36.10	54.00	72.00	109.00
390 H ..	78	990,6	29.60	38.40	57.30	76.50	116.00
420 H ..	84	1066,8	31.10	40.50	60.40	80.60	122.00
450 H ..	90	1143	32.70	42.70	63.80	85.00	130.00
480 H ..	96	1219,2	34.40	44.50	66.90	89.00	135.00
510 H ..	102	1295,4	35.20	46.70	69.80	93.10	140.00
540 H ..	108	1371,6	37.40	49.20	73.70	98.10	149.00
570 H ..	114	1447,8	38.70	50.40	75.60	101.00	154.00
600 H ..	120	1524	40.90	53.50	80.30	108.00	162.00
630 H ..	126	1600,2	41.80	54.80	82.10	111.00	165.00
660 H ..	132	1676,4	44.00	57.70	86.50	117.00	175.00
700 H ..	140	1778	46.40	60.40	90.80	122.00	182.00
750 H ..	150	1905	48.10	63.60	95.30	129.00	193.00
800 H ..	160	2032	51.60	67.90	102.00	138.00	205.00
850 H ..	170	2159	53.70	70.30	107.00	142.00	215.00
900 H ..	180	2286	57.10	74.80	114.00	151.00	226.00
1000 H ..	200	2540	62.70	82.10	125.00	165.00	249.00
1100 H ..	220	2794	67.90	88.90	135.00	180.00	267.00
1250 H ..	250	3175	76.10	101.00	151.00	203.00	294.00
1400 H ..	280	3556	82.70	113.00	170.00	224.00	336.00
1700 H ..	340	4318	101.00	135.00	202.00	265.00	399.00

Weitere Abmessungen und Sonderausführungen auf Anfrage
Dimensions supplémentaires et exécutions spéciales sur demande

Bestellbeispiel: **240 H 075** = Code für Wirklänge • Teilung • Code für Breite
Code de commande: **240 H 075** = Code longueur primitive • Pas • Code largeur

Aktuelle Preise auf Anfrage!
Les prix actuels sur demande!

PowerGrip®

Zahnriemen

Courroies dentées

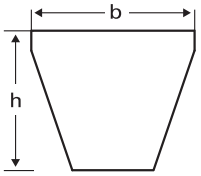

Teilung
Pas

XH (7/8" = 22,225 mm)

Teilung t Pas t	Höhe h Hauteur h
7/8" = 22,225 mm	6,36 mm

Bezeichnung Désignation	Zähnezahl Nombre de dents	Wirklänge Longueur prim. mm	Breite / Code Largeur / Code 50,8 mm **200**	76,2 mm **300**	Preis / Prix CHF 101,6 mm **400**
507 XH ..	58	1289,05	176.00	263.00	350.00
560 XH ..	64	1422,4	187.00	282.00	374.00
630 XH ..	72	1600,2	199.00	297.00	396.00
700 XH ..	80	1778	216.00	320.00	428.00
770 XH ..	88	1955,8	225.00	339.00	448.00
840 XH ..	96	2133,6	241.00	359.00	477.00
980 XH ..	112	2489,2	265.00	399.00	532.00
1120 XH ..	128	2844,8	290.00	433.00	577.00
1260 XH ..	144	3200,4	317.00	473.00	632.00
1400 XH ..	160	3556	345.00	517.00	690.00
1540 XH ..	176	3911,6	365.00	543.00	726.00
1750 XH ..	200	4445	411.00	616.00	819.00

Weitere Abmessungen und Sonderausführungen auf Anfrage
Dimensions supplémentaires et exécutions spéciales sur demande

Bestellbeispiel: **507 XH 200** = Code für Wirklänge • Teilung • Code für Breite
Code de commande: **507 XH 200** = Code longueur primitive • Pas • Code largeur

* auf Anfrage
sur demande

UIKER ANTRIEBSELEMENTE AG
EIN UNTERNEHMEN DER UIKER-GRUPPE

Aktuelle Preise auf Anfrage!
Les prix actuels sur demande!

PowerGrip®

Zahnriemen

Courroies dentées

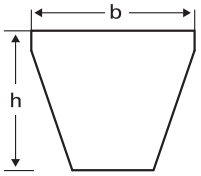

Teilung
Pas

XXH (1 1/4" = 31,75 mm)

Teilung t Pas t	Höhe h Hauteur h
1 1/4" = 31,75 mm	9,53 mm

Bezeichnung Désignation	Zähnezahl Nombre de dents	Wirklänge Longueur prim. mm	Breite / Code Largeur / Code 50,8 mm **200**	76,2 mm **300**	101,6 mm **400**	Preis / Prix CHF 127 mm **500**
700 XXH ..	56	1778	452.00	638.00	825.00	1012.00
800 XXH ..	64	2032	494.00	700.00	905.00	1113.00
900 XXH ..	72	2286	537.00	763.00	985.00	1213.00
1000 XXH ..	80	2540	580.00	824.00	1067.00	1314.00
1200 XXH ..	96	3048	655.00	948.00	1226.00	1515.00
1400 XXH ..	112	3556	741.00	1071.00	1386.00	1714.00
1600 XXH ..	128	4064	825.00	1194.00	1549.00	1916.00
1800 XXH ..	144	4572	920.00	1317.00	1716.00	2116.00

Weitere Abmessungen und Sonderausführungen auf Anfrage
Dimensions supplémentaires et exécutions spéciales sur demande

Bestellbeispiel: **700 XXH 200** = Code für Wirklänge • Teilung • Code für Breite
Code de commande: **700 XXH 200** = Code longueur primitive • Pas • Code largeur

Wir sorgen für Spannung!

Nous prenons soin de la tension!

1

2

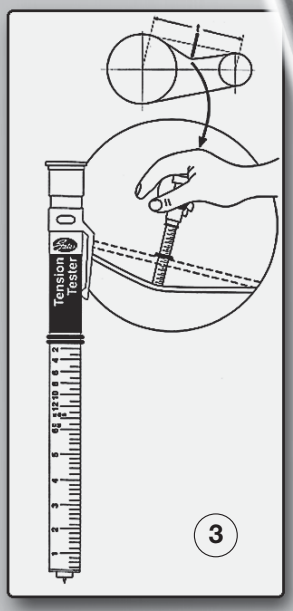

3

1 Gates Sonic Vorspannprüfer 507C:
Gates Sonic tensiomètre 507C:

- Einfacher Gebrauch
  Facile à utiliser
- Kompakte und leichte Handführung
  Conception compacte et légère
- Sichert eine präzise Messung der Frequenz (Hz) und der Spannung (N)
  Mesure extrêmement précise de la fréquence (Hz) et de la tension (N)

2 Als Set im praktischen Koffer erhältlich
Comme protection une valise pratique disponible

3 Spannungsprüfer einfach
Tensiomètre simple

UIKER ANTRIEBSELEMENTE AG
EIN UNTERNEHMEN DER UIKER-GRUPPE

Aktuelle Preise auf Anfrage!
Les prix actuels sur demande!

Mini-PolyChain® Carbon

Zahnriemen

Courroies dentées

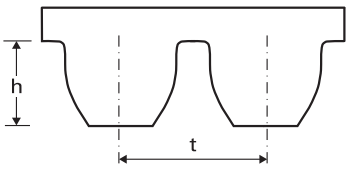

Teilung / Pas | **8MGT**

Teilung t / Pas t	Höhe h / Hauteur h
8 mm	3,4 mm

Bezeichnung / Désignation	Zähnezahl / Nombre de dents	Wirklänge / Longueur prim. mm	Breite / Largeur **11,2 mm**	**21 mm**	**36 mm**	Nettopreise / Prix net CHF **62 mm**
MPCC 8MGT-248-..	31	248	30.30	53.00	91.00	144.00
MPCC 8MGT-288-..	36	288	32.20	56.40	96.50	152.00
MPCC 8MGT-352-..	44	352	35.10	61.40	106.00	165.00
MPCC 8MGT-416-..	52	416	38.00	66.40	116.00	179.00
MPCC 8MGT-456-..	57	456	39.70	69.70	121.00	187.00
MPCC 8MGT-480-..	60	480	40.90	71.70	124.00	192.00
MPCC 8MGT-544-..	68	544	43.70	76.80	133.00	228.00
MPCC 8MGT-608-..	76	608	46.70	81.80	142.00	241.00

Weitere Abmessungen und Sonderausführungen auf Anfrage
Dimensions supplémentaires et exécutions spéciales sur demande

Bestellbeispiel: **MPCC 8MGT-248-11,2** = Reihe • Teilung • Wirklänge • Breite
Code de commande: **MPCC 8MGT-248-11,2** = Série • Pas • Longueur primitive • Largeur

Aktuelle Preise auf Anfrage!
Les prix actuels sur demande!

PolyChain® GT2

Zahnriemen

Courroies dentées

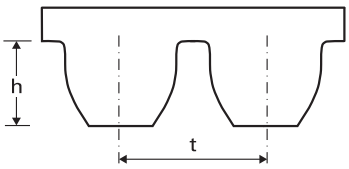

Teilung
Pas

8MGT

Teilung t Pas t	Höhe h Hauteur h
8 mm	3,4 mm

Bezeichnung Désignation	Zähnezahl Nombre de dents	Wirklänge Longueur prim. mm	Breite Largeur **12 mm**	**21 mm**	**36 mm**	Nettopreise Prix net CHF **62 mm**
PC2 8MGT- 640-..	80	640	50.80	89.00	153.00	263.00
PC2 8MGT- 720-..	90	720	52.50	91.20	157.00	270.00
PC2 8MGT- 800-..	100	800	53.50	93.90	162.00	278.00
PC2 8MGT- 896-..	112	896	55.70	96.70	168.00	288.00
PC2 8MGT-1000-..	125	1000	57.30	101.00	174.00	297.00
PC2 8MGT-1120-..	140	1120	60.70	106.00	183.00	313.00
PC2 8MGT-1200-..	150	1200	64.50	115.00	196.00	335.00
PC2 8MGT-1280-..	160	1280	65.00	116.00	197.00	337.00
PC2 8MGT-1440-..	180	1440	70.40	124.00	211.00	364.00
PC2 8MGT-1600-..	200	1600	72.60	127.00	219.00	375.00
PC2 8MGT-1792-..	224	1792	79.80	141.00	241.00	415.00
PC2 8MGT-2000-..	250	2000	88.00	154.00	264.00	453.00
PC2 8MGT-2240-..	280	2240	95.00	167.00	286.00	490.00
PC2 8MGT-2400-..	300	2400	99.40	176.00	299.00	515.00
PC2 8MGT-2520-..	315	2520	103.00	182.00	312.00	533.00
PC2 8MGT-2840-..	355	2840	106.00	185.00	314.00	543.00
PC2 8MGT-3200-..	400	3200	117.00	203.00	346.00	595.00
PC2 8MGT-3600-..	450	3600	127.00	223.00	379.00	653.00
PC2 8MGT-4000-..	500	4000	139.00	242.00	414.00	712.00
PC2 8MGT-4480-..	560	4480	153.00	265.00	454.00	781.00

Weitere Abmessungen und Sonderausführungen auf Anfrage
Dimensions supplémentaires et exécutions spéciales sur demande

Bestellbeispiel: **PC2 8MGT-640-12** = Reihe • Teilung • Wirklänge • Breite
Code de commande: **PC2 8MGT-640-12** = Série • Pas • Longueur primitive • Largeur

* auf Anfrage
sur demande

UIKER ANTRIEBSELEMENTE AG
EIN UNTERNEHMEN DER UIKER-GRUPPE

Aktuelle Preise auf Anfrage!
Les prix actuels sur demande!

PolyChain® GT Carbon

Zahnriemen

Courroies dentées

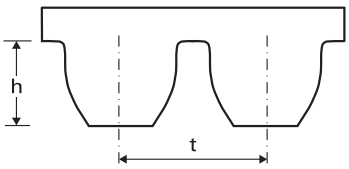

Teilung / Pas | **8MGT**

Teilung t / Pas t	Höhe h / Hauteur h
8 mm	3,4 mm

Bezeichnung / Désignation	Zähnezahl / Nombre de dents	Wirklänge / Longueur prim. mm	Breite / Largeur 12 mm	21 mm	36 mm	Nettopreise / Prix net CHF 62 mm
PCC 8MGT- 640-..	80	640	61.00	107.00	184.00	316.00
PCC 8MGT- 720-..	90	720	63.00	110.00	189.00	324.00
PCC 8MGT- 800-..	100	800	64.20	113.00	195.00	334.00
PCC 8MGT- 896-..	112	896	66.90	117.00	202.00	346.00
PCC 8MGT- 960-..	120	960	68.20	120.00	208.00	354.00
PCC 8MGT-1000-..	125	1000	68.80	122.00	209.00	356.00
PCC 8MGT-1040-..	130	1040	70.10	123.00	210.00	363.00
PCC 8MGT-1120-..	140	1120	72.90	128.00	220.00	376.00
PCC 8MGT-1200-..	150	1200	77.40	138.00	235.00	402.00
PCC 8MGT-1224-..	153	1224	77.70	139.00	236.00	403.00
PCC 8MGT-1280-..	160	1280	78.00	140.00	237.00	405.00
PCC 8MGT-1440-..	180	1440	84.50	149.00	254.00	437.00
PCC 8MGT-1600-..	200	1600	87.20	153.00	263.00	450.00
PCC 8MGT-1760-..	220	1760	94.40	165.00	282.00	485.00
PCC 8MGT-1792-..	224	1792	95.80	170.00	290.00	498.00
PCC 8MGT-2000-..	250	2000	106.00	185.00	317.00	544.00
PCC 8MGT-2200-..	275	2200	112.00	196.00	334.00	578.00
PCC 8MGT-2240-..	280	2240	114.00	201.00	344.00	593.00
PCC 8MGT-2400-..	300	2400	120.00	212.00	359.00	618.00
PCC 8MGT-2520-..	315	2520	124.00	219.00	375.00	645.00
PCC 8MGT-2600-..	325	2600	127.00	221.00	376.00	649.00
PCC 8MGT-2800-..	350	2800	127.00	221.00	376.00	650.00
PCC 8MGT-2840-..	355	2840	128.00	222.00	377.00	652.00
PCC 8MGT-3048-..	381	3048	137.00	239.00	407.00	701.00
PCC 8MGT-3200-..	400	3200	141.00	244.00	416.00	714.00
PCC 8MGT-3280-..	410	3280	144.00	252.00	432.00	742.00
PCC 8MGT-3600-..	450	3600	153.00	268.00	455.00	784.00
PCC 8MGT-4000-..	500	4000	167.00	293.00	497.00	855.00
PCC 8MGT-4400-..	550	4400	179.00	315.00	539.00	930.00
PCC 8MGT-4480-..	560	4480	184.00	318.00	545.00	938.00

Weitere Abmessungen und Sonderausführungen auf Anfrage
Dimensions supplémentaires et exécutions spéciales sur demande

Bestellbeispiel: **PCC 8MGT-640-12** = Reihe • Teilung • Wirklänge • Breite
Code de commande: **PCC 8MGT-640-12** = Série • Pas • Longueur primitive • Largeur

Aktuelle Preise auf Anfrage!
Les prix actuels sur demande!

PolyChain® GT2

Zahnriemen

Courroies dentées

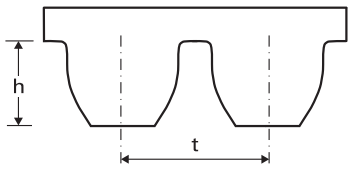

Teilung
Pas

14MGT

Teilung t Pas t	Höhe h Hauteur h
14 mm	6 mm

Bezeichnung Désignation	Zähnezahl Nombre de dents	Wirklänge Longueur prim. mm	Breite Largeur **20 mm**	**37 mm**	**68 mm**	**90 mm**	Nettopreise Prix net CHF **125 mm**
PC2 14MGT- 994-..	71	994	176.00	323.00	592.00	784.00	1087.00
PC2 14MGT-1120-..	80	1120	190.00	352.00	647.00	856.00	1189.00
PC2 14MGT-1190-..	85	1190	200.00	369.00	677.00	896.00	1244.00
PC2 14MGT-1260-..	90	1260	209.00	385.00	708.00	936.00	1300.00
PC2 14MGT-1400-..	100	1400	227.00	418.00	768.00	1016.00	1411.00
PC2 14MGT-1568-..	112	1568	223.00	428.00	770.00	1018.00	1413.00
PC2 14MGT-1750-..	125	1750	249.00	458.00	841.00	1113.00	1546.00
PC2 14MGT-1890-..	135	1890	264.00	488.00	896.00	1187.00	1647.00
PC2 14MGT-1960-..	140	1960	272.00	503.00	925.00	1224.00	1699.00
PC2 14MGT-2100-..	150	2100	283.00	522.00	958.00	1267.00	1759.00
PC2 14MGT-2240-..	160	2240	297.00	551.00	1012.00	1339.00	1859.00
PC2 14MGT-2380-..	170	2380	314.00	580.00	1015.00	1343.00	1865.00
PC2 14MGT-2520-..	180	2520	323.00	595.00	1066.00	1411.00	1959.00
PC2 14MGT-2660-..	190	2660	330.00	609.00	1118.00	1480.00	2054.00
PC2 14MGT-2800-..	200	2800	345.00	637.00	1169.00	1547.00	2149.00
PC2 14MGT-3136-..	224	3136	362.00	670.00	1230.00	1625.00	2257.00
PC2 14MGT-3304-..	236	3304	379.00	701.00	1288.00	1703.00	2365.00
PC2 14MGT-3500-..	250	3500	400.00	739.00	1356.00	1794.00	2493.00
PC2 14MGT-3920-..	280	3920	443.00	818.00	1504.00	1988.00	2763.00
PC2 14MGT-4410-..	315	4410	494.00	911.00	1675.00	2216.00	3077.00

Weitere Abmessungen und Sonderausführungen auf Anfrage
Dimensions supplémentaires et exécutions spéciales sur demande

Bestellbeispiel: **PC2 14MGT-994-20** = Reihe • Teilung • Wirklänge • Breite
Code de commande: **PC2 14MGT-994-20** = Série • Pas • Longueur primitive • Largeur

* auf Anfrage
sur demande

UIKER ANTRIEBSELEMENTE AG
EIN UNTERNEHMEN DER UIKER-GRUPPE

Aktuelle Preise auf Anfrage!
Les prix actuels sur demande!

PolyChain® GT Carbon

Zahnriemen

Courroies dentées

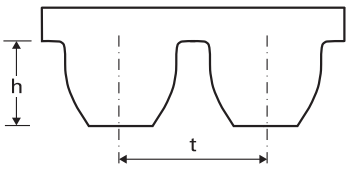

Teilung / Pas | **14MGT**

Teilung t / Pas t	Höhe h / Hauteur h
14 mm	6 mm

Bezeichnung / Désignation	Zähnezahl / Nombre de dents	Wirklänge / Longueur prim. mm	Breite / Largeur 20 mm	37 mm	68 mm	90 mm	Nettopreise / Prix net CHF 125 mm
PCC 14MGT- 994-..	71	994	212.00	388.00	711.00	941.00	1305.00
PCC 14MGT-1120-..	80	1120	228.00	423.00	777.00	1028.00	1427.00
PCC 14MGT-1190-..	85	1190	240.00	443.00	813.00	1076.00	1493.00
PCC 14MGT-1260-..	90	1260	251.00	462.00	850.00	1124.00	1560.00
PCC 14MGT-1400-..	100	1400	273.00	502.00	922.00	1220.00	1694.00
PCC 14MGT-1568-..	112	1568	279.00	514.00	924.00	1222.00	1696.00
PCC 14MGT-1610-..	115	1610	287.00	531.00	974.00	1288.00	1788.00
PCC 14MGT-1750-..	125	1750	299.00	550.00	1010.00	1336.00	1556.00
PCC 14MGT-1890-..	135	1890	317.00	586.00	1076.00	1425.00	1977.00
PCC 14MGT-1960-..	140	1960	327.00	604.00	1110.00	1469.00	2039.00
PCC 14MGT-2100-..	150	2100	340.00	627.00	1050.00	1521.00	2111.00
PCC 14MGT-2240-..	160	2240	357.00	662.00	1215.00	1607.00	2231.00
PCC 14MGT-2310-..	165	2310	371.00	687.00	1216.00	1610.00	2235.00
PCC 14MGT-2380-..	170	2380	377.00	696.00	1218.00	1612.00	2238.00
PCC 14MGT-2450-..	175	2450	381.00	706.00	1272.00	1668.00	2319.00
PCC 14MGT-2520-..	180	2520	388.00	714.00	1280.00	1694.00	2351.00
PCC 14MGT-2590-..	185	2590	394.00	722.00	1323.00	1732.00	2403.00
PCC 14MGT-2660-..	190	2660	396.00	731.00	1342.00	1776.00	2450.00
PCC 14MGT-2800-..	200	2800	414.00	765.00	1403.00	1857.00	2579.00
PCC 14MGT-3136-..	224	3136	435.00	804.00	1476.00	1950.00	2709.00
PCC 14MGT-3304-..	236	3304	455.00	842.00	1546.00	2044.00	2838.00
PCC 14MGT-3360-..	240	3360	467.00	862.00	1584.00	2102.00	2914.00
PCC 14MGT-3500-..	250	3500	480.00	889.00	1628.00	2153.00	2992.00
PCC 14MGT-3850-..	275	3850	528.00	976.00	1794.00	2373.00	3300.00
PCC 14MGT-3920-..	280	3920	532.00	982.00	1805.00	2386.00	3316.00
PCC 14MGT-4326-..	309	4326	587.00	1085.00	1494.00	2639.00	3666.00
PCC 14MGT-4410-..	315	4410	593.00	1094.00	2010.00	2660.00	3693.00

Weitere Abmessungen und Sonderausführungen auf Anfrage
Dimensions supplémentaires et exécutions spéciales sur demande

Bestellbeispiel: **PCC 14MGT-994-20** = Reihe • Teilung • Wirklänge • Breite
Code de commande: **PCC 14MGT-994-20** = Série • Pas • Longueur primitive • Largeur

Aktuelle Preise auf Anfrage!
Les prix actuels sur demande!

PowerGrip® HTD® Twin Power®

Zahnriemen doppelt verzahnt

Courroies dentées à double denture

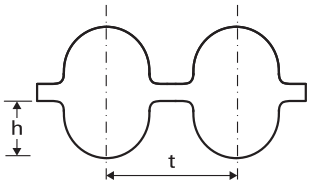

Teilung / Pas | **5M**

Teilung t / Pas t	Höhe h / Hauteur h
5 mm	2,1 mm

Bezeichnung / Désignation	Zähnezahl / Nombre de dents	Wirklänge / Longueur prim. mm	Breite / Largeur 9 mm	15 mm	Preis / Prix CHF 25 mm
TP 425-5M-..	85	425	49.70	73.20	111.00
TP 475-5M-..	95	475	52.10	76.90	118.00
TP 500-5M-..	100	500	53.20	79.00	121.00
TP 600-5M-..	120	600	58.30	86.50	132.00
TP 615-5M-..	123	615	58.80	87.00	133.00
TP 640-5M-..	128	640	60.10	88.90	135.00
TP 670-5M-..	134	670	61.60	91.50	139.00
TP 700-5M-..	140	700	63.30	94.00	142.00
TP 755-5M-..	151	755	66.30	97.40	149.00
TP 800-5M-..	160	800	68.50	102.00	154.00
TP 835-5M-..	167	835	69.70	104.00	159.00
TP 890-5M-..	178	890	72.80	109.00	164.00
TP 935-5M-..	187	935	75.30	113.00	170.00
TP 1100-5M-..	220	1100	83.80	124.00	188.00
TP 1200-5M-..	240	1200	88.10	133.00	198.00
TP 1270-5M-..	254	1270	93.20	140.00	209.00
TP 1420-5M-..	284	1420	105.00	157.00	234.00
TP 1595-5M-..	319	1595	119.00	176.00	263.00
TP 1690-5M-..	338	1690	125.00	186.00	278.00
TP 1870-5M-..	374	1870	139.00	205.00	307.00
TP 1945-5M-..	389	1945	144.00	202.00	320.00
TP 2000-5M-..	400	2000	149.00	217.00	328.00
TP 2100-5M-..	420	2100	162.00	230.00	345.00
TP 2250-5M-..	450	2250	167.00	247.00	369.00
TP 2350-5M-..	470	2350	173.00	257.00	385.00
TP 2525-5M-..	505	2525	187.00	277.00	413.00

Weitere Abmessungen und Sonderausführungen auf Anfrage
Dimensions supplémentaires et exécutions spéciales sur demande

Bestellbeispiel: **TP 425-5M-9** = Reihe • Wirklänge • Teilung • Breite
Code de commande: **TP 425-5M-9** = Série • Longueur primitive • Pas • Largeur

* auf Anfrage
sur demande

UIKER ANTRIEBSELEMENTE AG
EIN UNTERNEHMEN DER UIKER-GRUPPE

Aktuelle Preise auf Anfrage!
Les prix actuels sur demande!

PowerGrip® HTD® Twin Power®

Zahnriemen doppelt verzahnt

Courroies dentées à double denture

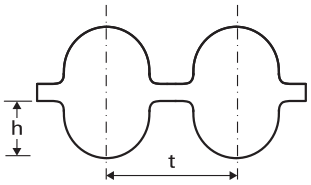

Teilung / Pas | **8M**

Teilung t / Pas t	Höhe h / Hauteur h
8 mm	3,4 mm

Bezeichnung / Désignation	Zähnezahl / Nombre de dents	Wirklänge / Longueur prim. mm	Breite / Largeur 20 mm	30 mm	50 mm	Preis / Prix CHF 85 mm
TP 480-8M-..	60	480	84.80	129.00	214.00	362.00
TP 560-8M-..	70	560	96.60	146.00	242.00	410.00
TP 600-8M-..	75	600	99.20	151.00	250.00	423.00
TP 640-8M-..	80	640	105.00	160.00	263.00	447.00
TP 720-8M-..	90	720	115.00	171.00	283.00	482.00
TP 800-8M-..	100	800	123.00	184.00	305.00	516.00
TP 880-8M-..	110	880	131.00	194.00	322.00	544.00
TP 960-8M-..	120	960	139.00	208.00	345.00	586.00
TP 1040-8M-..	130	1040	149.00	221.00	369.00	626.00
TP 1120-8M-..	140	1120	157.00	234.00	391.00	663.00
TP 1200-8M-..	150	1200	165.00	246.00	410.00	696.00
TP 1280-8M-..	160	1280	174.00	262.00	434.00	737.00
TP 1360-8M-..	170	1360	186.00	279.00	464.00	789.00
TP 1440-8M-..	180	1440	189.00	283.00	470.00	797.00
TP 1600-8M-..	200	1600	207.00	308.00	512.00	870.00
TP 1760-8M-..	220	1760	221.00	332.00	552.00	938.00
TP 1800-8M-..	225	1800	227.00	340.00	561.00	957.00
TP 2000-8M-..	250	2000	250.00	373.00	622.00	1056.00
TP 2400-8M-..	300	2400	292.00	438.00	728.00	1235.00
TP 2600-8M-..	325	2600	313.00	470.00	783.00	1327.00
TP 2800-8M-..	350	2800	333.00	501.00	835.00	1416.00
TP 3048-8M-..	381	3048	364.00	545.00	909.00	1543.00
TP 3280-8M-..	410	3280	391.00	587.00	978.00	1658.00
TP 3600-8M-..	450	3600	429.00	643.00	1073.00	1823.00
TP 4400-8M-..	550	4400	524.00	786.00	1310.00	2229.00
TP 4960-8M-..	620	4960	591.00	887.00	1477.00	2511.00

Weitere Abmessungen und Sonderausführungen auf Anfrage
Dimensions supplémentaires et exécutions spéciales sur demande

Bestellbeispiel: **TP 480-8M-20** = Reihe • Wirklänge • Teilung • Breite
Code de commande: **TP 480-8M-20** = Série • Longueur primitive • Pas • Largeur

Aktuelle Preise auf Anfrage!
Les prix actuels sur demande!

PowerGrip® GT2 Twin Power®

Zahnriemen doppelt verzahnt

Courroies dentées à double denture

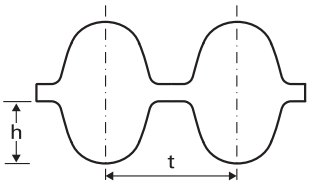

Teilung / Pas | **8MGT**

Teilung t / Pas t	Höhe h / Hauteur h
8 mm	3,4 mm

Bezeichnung / Désignation	Zähnezahl / Nombre de dents	Wirklänge / Longueur prim. mm	Breite / Largeur 20 mm	30 mm	50 mm	Preis / Prix CHF 85 mm
TP 480-8MGT-..	60	480	93.30	141.00	233.00	398.00
TP 560-8MGT-..	70	560	107.00	160.00	262.00	452.00
TP 600-8MGT-..	75	600	110.00	165.00	275.00	466.00
TP 640-8MGT-..	80	640	115.00	172.00	290.00	492.00
TP 720-8MGT-..	90	720	124.00	185.00	312.00	532.00
TP 800-8MGT-..	100	800	133.00	198.00	328.00	569.00
TP 880-8MGT-..	110	880	141.00	213.00	354.00	601.00
TP 960-8MGT-..	120	960	152.00	225.00	374.00	647.00
TP 1040-8MGT-..	130	1040	153.00	237.00	399.00	682.00
TP 1120-8MGT-..	140	1120	171.00	251.00	424.00	719.00
TP 1200-8MGT-..	150	1200	177.00	265.00	441.00	769.00
TP 1280-8MGT-..	160	1280	189.00	283.00	469.00	814.00
TP 1440-8MGT-..	180	1440	205.00	307.00	511.00	875.00
TP 1600-8MGT-..	200	1600	227.00	334.00	556.00	960.00
TP 1760-8MGT-..	220	1760	240.00	366.00	594.00	1036.00
TP 1800-8MGT-..	225	1800	249.00	374.00	621.00	1057.00
TP 2000-8MGT-..	250	2000	275.00	405.00	677.00	1167.00
TP 2400-8MGT-..	300	2400	318.00	476.00	791.00	1366.00
TP 2600-8MGT-..	325	2600	341.00	511.00	850.00	1466.00
TP 2800-8MGT-..	350	2800	363.00	544.00	908.00	1566.00
TP 3048-8MGT-..	381	3048	400.00	587.00	979.00	1705.00
TP 3280-8MGT-..	410	3280	431.00	632.00	1063.00	1835.00
TP 3600-8MGT-..	450	3600	473.00	700.00	1156.00	2013.00
TP 4400-8MGT-..	550	4400	569.00	854.00	1413.00	2461.00
TP 4960-8MGT-..	620	4960	651.00	955.00	1593.00	2774.00

Elektrisch leitfähig gemäss ISO 9563
Antistatique selon ISO 9563

Weitere Abmessungen und Sonderausführungen auf Anfrage
Dimensions supplémentaires et exécutions spéciales sur demande

Bestellbeispiel: **TP 480-8MGT-20** = Reihe • Wirklänge • Teilung • Breite
Code de commande: **TP 480-8MGT-20** = Série • Longueur primitive • Pas • Largeur

* auf Anfrage
sur demande

UIKER ANTRIEBSELEMENTE AG
EIN UNTERNEHMEN DER UIKER-GRUPPE

Aktuelle Preise auf Anfrage!
Les prix actuels sur demande!

PowerGrip® HTD® Twin Power®

Zahnriemen doppelt verzahnt

Courroies dentées à double denture

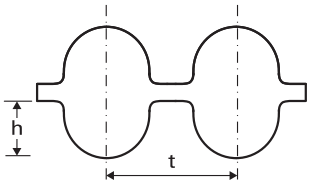

Teilung / Pas | **14M**

Teilung t / Pas t	Höhe h / Hauteur h
14 mm	6,1 mm

Bezeichnung / Désignation	Zähnezahl / Nombre de dents	Wirklänge / Longueur prim. mm	Breite / Largeur 40 mm	55 mm	85 mm	Preis / Prix CHF 115 mm
TP 1610-14M-..	115	1610	835.00	1145.00	1772.00	2394.00
TP 1778-14M-..	127	1778	898.00	1238.00	1905.00	2578.00
TP 1890-14M-..	135	1890	931.00	1276.00	1973.00	2664.00
TP 2100-14M-..	150	2100	994.00	1365.00	2109.00	2852.00
TP 2310-14M-..	165	2310	1056.00	1451.00	2244.00	3032.00
TP 2450-14M-..	175	2450	1106.00	1516.00	2343.00	3167.00
TP 2590-14M-..	185	2590	1137.00	1561.00	2410.00	3258.00
TP 2800-14M-..	200	2800	1214.00	1672.00	2578.00	3497.00
TP 3150-14M-..	225	3150	1292.00	1776.00	2746.00	3713.00
TP 3360-14M-..	240	3360	1377.00	1896.00	2928.00	3969.00
TP 3500-14M-..	250	3500	1436.00	1973.00	3049.00	4124.00
TP 3850-14M-..	275	3850	1579.00	2171.00	3356.00	4535.00
TP 4326-14M-..	309	4326	1772.00	2440.00	3770.00	5097.00
TP 4578-14M-..	327	4578	1875.00	2581.00	3988.00	5393.00
TP 4956-14M-..	354	4956	2031.00	2796.00	4319.00	5568.00
TP 5320-14M-..	380	5320	2186.00	3000.00	4636.00	6267.00
TP 5740-14M-..	410	5740	2350.00	3237.00	5002.00	6778.00
TP 6160-14M-..	440	6160	2529.00	3481.00	5366.00	7257.00
TP 6860-14M-..	490	6860	2818.00	3877.00	5992.00	8081.00

Weitere Abmessungen und Sonderausführungen auf Anfrage
Dimensions supplémentaires et exécutions spéciales sur demande

Bestellbeispiel: **TP 1610-14M-40** = Reihe • Wirklänge • Teilung • Breite
Code de commande: **TP 1610-14M-40** = Série • Longueur primitive • Pas • Largeur

Aktuelle Preise auf Anfrage!
Les prix actuels sur demande!

PowerGrip® GT2 Twin Power®

Zahnriemen doppelt verzahnt

Courroies dentées à double denture

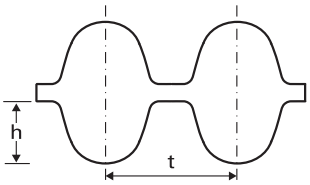

Teilung
Pas

14MGT

Teilung t Pas t	Höhe h Hauteur h
14 mm	5,82 mm

Bezeichnung Désignation	Zähnezahl Nombre de dents	Wirklänge Longueur prim. mm	Breite Largeur **40 mm**	**55 mm**	**85 mm**	Preis Prix CHF **115 mm**
TP 1610-14MGT-..	115	1610	901.00	1239.00	1912.00	2588.00
TP 1778-14MGT-..	127	1778	968.00	1332.00	2057.00	2784.00
TP 1890-14MGT-..	135	1890	1005.00	1379.00	2129.00	2877.00
TP 2100-14MGT-..	150	2100	1070.00	1475.00	2278.00	3079.00
TP 2310-14MGT-..	165	2310	1138.00	1567.00	2421.00	3273.00
TP 2450-14MGT-..	175	2450	1193.00	1636.00	2532.00	3420.00
TP 2590-14MGT-..	185	2590	1225.00	1685.00	2603.00	3518.00
TP 2800-14MGT-..	200	2800	1311.00	1802.00	2787.00	3767.00
TP 3150-14MGT-..	225	3150	1393.00	1919.00	2967.00	4008.00
TP 3360-14MGT-..	240	3360	1488.00	2046.00	3161.00	4275.00
TP 3500-14MGT-..	250	3500	1550.00	2131.00	3296.00	4453.00
TP 3850-14MGT-..	275	3850	1703.00	2346.00	3626.00	4898.00
TP 4326-14MGT-..	309	4326	1913.00	2634.00	4073.00	5508.00
TP 4578-14MGT-..	327	4578	2025.00	2787.00	4311.00	5829.00
TP 4956-14MGT-..	354	4956	2191.00	3017.00	4667.00	6309.00
TP 5320-14MGT-..	380	5320	2352.00	3239.00	5005.00	6768.00
TP 5740-14MGT-..	410	5740	2538.00	3495.00	5404.00	7302.00
TP 6160-14MGT-..	440	6160	2724.00	3750.00	5795.00	7842.00
TP 6860-14MGT-..	490	6860	3033.00	4176.00	6454.00	8727.00

Elektrisch leitfähig gemäss ISO 9563
Antistatique selon ISO 9563

Weitere Abmessungen und Sonderausführungen auf Anfrage
Dimensions supplémentaires et exécutions spéciales sur demande

Bestellbeispiel: **TP 1610-14MGT-40** = Reihe • Wirklänge • Teilung • Breite
Code de commande: **TP 1610-14MGT-40** = Série • Longueur primitive • Pas • Largeur

* auf Anfrage
sur demande

UIKER ANTRIEBSELEMENTE AG
EIN UNTERNEHMEN DER UIKER-GRUPPE

Aktuelle Preise auf Anfrage!
Les prix actuels sur demande!

PowerGrip® Twin Power®

Zahnriemen doppelt verzahnt

Courroies dentées à double denture

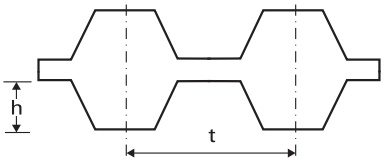

Teilung
Pas

XL (1/5" = 5,08 mm)

Teilung Pas	t	Höhe Hauteur	h
1/5" = 5,08	mm	1,27 mm	

Bezeichnung Désignation	Zähnezahl Nombre de dents	Wirklänge Longueur prim. mm	Breite / Code Largeur / Code 6,35 mm **025**	9,5 mm **037**	Preis / Prix CHF 12,7 mm **050**
TP 150 XL ..	75	381	19.80	26.60	34.40
TP 160 XL ..	80	406,4	20.00	27.30	35.30
TP 170 XL ..	85	431,8	20.20	27.90	36.60
TP 180 XL ..	90	457,2	20.70	29.60	36.80
TP 190 XL ..	95	482,6	21.30	29.60	37.10
TP 200 XL ..	100	508	22.00	30.00	38.10
TP 210 XL ..	105	533,4	22.70	30.50	39.80
TP 220 XL ..	110	558,8	23.70	30.80	41.70
TP 230 XL ..	115	584,2	23.90	32.20	41.90
TP 240 XL ..	120	609,6	24.30	32.90	43.10
TP 250 XL ..	125	635	24.50	33.80	44.70
TP 260 XL ..	130	660,4	24.60	34.30	44.80
TP 280 XL ..	140	711,2	25.70	35.70	46.60
TP 290 XL ..	145	736,6	26.00	36.20	48.30
TP 300 XL ..	150	762	26.60	36.90	48.70
TP 310 XL ..	155	787,4	27.60	37.70	49.20

Weitere Abmessungen und Sonderausführungen auf Anfrage
Dimensions supplémentaires et exécutions spéciales sur demande

Bestellbeispiel: **TP 150 XL 025** = Reihe • Code für Wirklänge • Teilung • Code für Breite
Code de commande: **TP 150 XL 025** = Série • Code longueur primitive • Pas • Code largeur

Aktuelle Preise auf Anfrage!
Les prix actuels sur demande!

PowerGrip® Twin Power®

Zahnriemen doppelt verzahnt

Courroies dentées à double denture

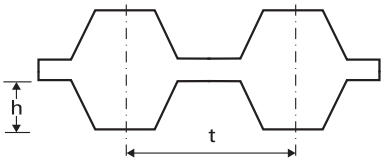

Teilung
Pas

L (3/8" = 9,525 mm)

Teilung t Pas t	Höhe h Hauteur h
3/8" = 9,525 mm	1,9 mm

Bezeichnung Désignation	Zähnezahl Nombre de dents	Wirklänge Longueur prim. mm	Breite / Code Largeur / Code 12,7 mm **050**	19 mm **075**	Preis / Prix CHF 25,4 mm **100**
TP 210 L ..	56	533,4	53.30	76.70	98.00
TP 225 L ..	60	571,5	55.10	78.60	101.00
TP 240 L ..	64	609,6	58.30	82.80	107.00
TP 255 L ..	68	647,7	59.40	85.80	110.00
TP 270 L ..	72	685,8	62.20	89.60	116.00
TP 285 L ..	76	723,9	64.00	87.60	119.00
TP 300 L ..	80	762	67.50	96.50	124.00
TP 322 L ..	86	819,15	69.50	101.00	130.00
TP 345 L ..	92	876,3	73.20	105.00	135.00
TP 367 L ..	98	933,45	76.40	111.00	141.00
TP 390 L ..	104	990,6	81.00	118.00	150.00
TP 420 L ..	112	1066,8	85.00	124.00	157.00
TP 450 L ..	120	1143	89.40	130.00	165.00
TP 480 L ..	128	1219,2	94.10	137.00	176.00
TP 510 L ..	136	1295,4	97.60	142.00	180.00
TP 540 L ..	144	1371,6	104.00	151.00	191.00
TP 600 L ..	160	1524	113.00	163.00	209.00
TP 660 L ..	176	1676,4	124.00	179.00	229.00

Weitere Abmessungen und Sonderausführungen auf Anfrage
Dimensions supplémentaires et exécutions spéciales sur demande

Bestellbeispiel: **TP 210 L 050** = Reihe • Code für Wirklänge • Teilung • Code für Breite
Code de commande: **TP 210 L 050** = Série • Code longueur primitive • Pas • Code largeur

* auf Anfrage
sur demande

UIKER ANTRIEBSELEMENTE AG
EIN UNTERNEHMEN DER UIKER-GRUPPE

Aktuelle Preise auf Anfrage!
Les prix actuels sur demande!

PowerGrip® Twin Power®

Zahnriemen doppelt verzahnt

Courroies dentées à double denture

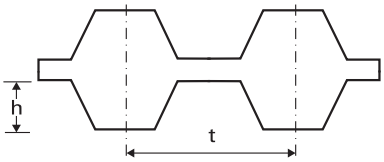

Teilung
Pas

H (1/2" , 12.7 mm)

Teilung t Pas t	Höhe h Hauteur h
1/2" = 12,7 mm	2,28 mm

Bezeichnung Désignation	Zähnezahl Nombre de dents	Wirklänge Longueur prim. mm	Breite / Code Largeur / Code 19 mm **075**	25,4 mm **100**	38,1 mm **150**	Preis / Prix CHF 50,8 mm **200**
TP 270 H ..	54	685,8	83.80	109.00	156.00	199.00
TP 300 H ..	60	762	93.30	122.00	174.00	222.00
TP 330 H ..	66	838,2	103.00	134.00	192.00	243.00
TP 360 H ..	72	914,4	113.00	144.00	209.00	265.00
TP 390 H ..	78	990,6	121.00	156.00	221.00	281.00
TP 420 H ..	84	1066,8	126.00	163.00	234.00	300.00
TP 450 H ..	90	1143	134.00	172.00	246.00	312.00
TP 480 H ..	96	1219,2	142.00	180.00	260.00	338.00
TP 510 H ..	102	1295,4	145.00	188.00	269.00	349.00
TP 540 H ..	108	1371,6	156.00	199.00	286.00	365.00
TP 570 H ..	114	1447,8	161.00	206.00	294.00	376.00
TP 600 H ..	120	1524	171.00	217.00	310.00	399.00
TP 630 H ..	126	1600,2	176.00	223.00	322.00	410.00
TP 660 H ..	132	1676,4	184.00	237.00	338.00	431.00
TP 700 H ..	140	1778	193.00	246.00	355.00	453.00
TP 750 H ..	150	1905	202.00	261.00	372.00	475.00
TP 800 H ..	160	2032	215.00	276.00	396.00	508.00
TP 850 H ..	170	2159	224.00	290.00	416.00	531.00
TP 900 H ..	180	2286	241.00	308.00	443.00	566.00
TP 1000 H ..	200	2540	265.00	338.00	486.00	620.00
TP 1100 H ..	220	2794	290.00	367.00	529.00	672.00
TP 1250 H ..	250	3175	325.00	413.00	596.00	760.00
TP 1400 H ..	280	3556	357.00	458.00	660.00	842.00
TP 1700 H ..	340	4318	426.00	549.00	787.00	1004.00

Weitere Abmessungen und Sonderausführungen auf Anfrage
Dimensions supplémentaires et exécutions spéciales sur demande

Bestellbeispiel: **TP 270 H 075** = Reihe • Code für Wirklänge • Teilung • Code für Breite
Code de commande: **TP 270 H 075** = Série • Code longueur primitive • Pas • Code largeur

Aktuelle Preise auf Anfrage!
Les prix actuels sur demande!

PowerGrip® GT Long Length

Zahnriemen Meterware (Neopren)

Courroies ouvertes (néoprène)

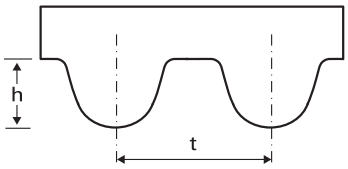

Teilung t Pas t	Höhe h Hauteur h
3MR = 3 mm	1,12 mm
5MR = 5 mm	1,92 mm
8MR = 8 mm	3,34 mm

Teilung
Pas | **3MR, 5MR, 8MR**

Bezeichnung Désignation	Breite Largeur	Rollenlänge Longueur du rouleau	Preis pro m Prix en m CHF	
			Glasfaserzugstrang **Fibre de verre**	**Stahldrahtzugstrang** **Âme acier**
	mm	m		
LL 3MR 6	6	30	9.25	-
LL 3MR 9	9	30	13.60	-
LL 3MR 12	12	30	18.10	-
LL 3MR 15	15	30	22.90	-
LL 5MR 6	6	30	9.35	12.10
LL 5MR 10	10	30	15.10	19.60
LL 5MR 15	15	30	22.90	29.60
LL 5MR 25	25	30	37.70	48.70
LL 8MR 10	10	30	19.70	26.20
LL 8MR 15	15	30	30.00	39.50
LL 8MR 20	20	30	39.80	52.30
LL 8MR 30	30	30	59.50	77.90
LL 8MR 50	50	30	99.40	132.00
LL 8MR 85	85	30	171.00	223.00

Sonderlängen und Breiten auf Anfrage
Longueurs et largeurs spéciales sur demande

Bestellbeispiel: **LL 3MR 6 Glasfaser** = Reihe • Teilung • Breite • Zugkörper
Code de commande: **LL 3MR 6 Fibrex** = Série • Pas • Largeur • Âme

* auf Anfrage
sur demande

UIKER ANTRIEBSELEMENTE AG
EIN UNTERNEHMEN DER UIKER-GRUPPE

Aktuelle Preise auf Anfrage!
Les prix actuels sur demande!

PowerGrip® HTD® Long Length

Zahnriemen Meterware (Neopren)

Courroies ouvertes (néoprène)

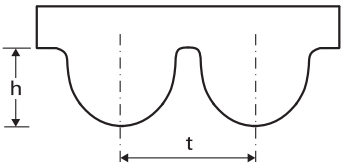

Teilung t Pas t	Höhe h Hauteur h
3M = 3 mm	1,1 mm
5M = 5 mm	2,1 mm
8M = 8 mm	3,4 mm
14M = 14 mm	6 mm

Teilung
Pas | **3M, 5M, 8M, 14M**

Bezeichnung Désignation	Breite Largeur	Rollenlänge Longueur du rouleau	Preis pro m Prix en m CHF	
			Glasfaserzugstrang **Fibre de verre**	**Stahldrahtzugstrang** **Âme acier**
	mm	m		
LL 3M 6	6	30	7.82	-
LL 3M 9	9	30	13.00	-
LL 3M 12	12	30	15.40	-
LL 3M 15	15	30	19.60	-
LL 5M 6	6	30	7.82	10.40
LL 5M 10	10	30	13.20	17.40
LL 5M 15	15	30	19.60	25.80
LL 5M 20	20	30	26.10	34.20
LL 5M 25	25	30	32.70	42.30
LL 8M 10	10	30	17.30	23.00
LL 8M 15	15	30	26.00	34.50
LL 8M 20	20	30	34.90	45.50
LL 8M 30	30	30	52.00	68.10
LL 8M 50	50	30	86.60	115.00
LL 8M 85	85	30	147.00	194.00
LL 14M 25	25	30	76.00	103.00
LL 14M 40	40	30	124.00	166.00
LL 14M 55	55	30	168.00	227.00
LL 14M 85	85	30	261.00	347.00
LL 14M 115	115	30	363.00	491.00

Sonderlängen und Breiten auf Anfrage
Longueurs et largeurs spéciales sur demande

Bestellbeispiel: **LL 3M 6 Glasfaser** = Reihe • Teilung • Breite • Zugkörper
Code de commande: **LL 3M 6 Fibrex** = Série • Pas • Largeur • Âme

Aktuelle Preise auf Anfrage!
Les prix actuels sur demande!

PowerGrip® Long Length

Zahnriemen Meterware (Neopren)

Courroies ouvertes (néoprène)

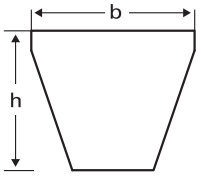

Teilung t Pas t	Höhe h Hauteur h
MXL = 2,032 mm	0,51 mm
XL = 5,08 mm	1,27 mm
L = 9,525 mm	1,91 mm
H = 12,7 mm	2,29 mm

Teilung
Pas | **MXL, XL, L, H**

Bezeichnung Désignation	Breite Largeur		Rollenlänge Longueur du rouleau	Preis pro m Prix en m CHF	
				Glasfaserzugstrang **Fibre de verre**	**Stahldrahtzugstrang** **Âme acier**
		mm	m		
SC MXL 019	3/16	(4,76)	79	10.70	-
SC MXL 025	1/4	(6,35)	62	12.90	-
SC MXL 037	3/8	(9,53)	41	17.20	-
SC MXL 050	1/2	(12,7)	31	22.90	-
SC MXL 075	3/4	(19,05)		33.60	
LL XL 025	1/4	(6,35)	30	7.05	-
LL XL 037	3/8	(9,53)	30	11.00	-
LL XL 050	1/2	(12,7)	30	14.30	-
LL L 025	1/4	(6,35)	30	8.37	-
LL L 037	3/8	(9,53)	30	12.00	-
LL L 050	1/2	(12,7)	30	16.00	-
LL L 075	3/4	(19,05)	30	23.50	-
LL L 100	1	(25,4)	30	31.10	-
LL H 050	1/2	(12,7)	30	21.30	28.10
LL H 075	3/4	(19,05)	30	31.10	42.20
LL H 100	1	(25,4)	30	42.20	55.10
LL H 150	1 1/2	(38,1)	30	63.40	82.40
LL H 200	2	(50,8)	30	84.30	111.00

Sonderlängen und Breiten auf Anfrage
Longueurs et largeurs spéciales sur demande

Bestellbeispiel: **SC MXL 019 Glasfaser** = Reihe • Teilung • Code für Breite • Zugkörper
Code de commande: **SC MXL 019 Fibrex** = Série• Pas • Code Largeur • Âme

* auf Anfrage
sur demande

UIKER ANTRIEBSELEMENTE AG
EIN UNTERNEHMEN DER UIKER-GRUPPE

Aktuelle Preise auf Anfrage!
Les prix actuels sur demande!

PolyChain® GT Carbon Long Length

Zahnriemen Meterware (Polyurethan)

Courroies ouvertes (polyuréthane)

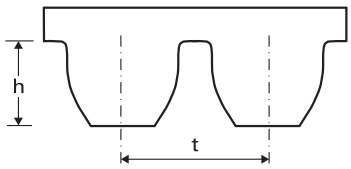

Teilung t Pas t	Höhe h Hauteur h
8MGT = 8 mm 14MGT = 14 mm	3,4 mm 6 mm

Teilung / Pas | **8MGT, 14MGT**

Bezeichnung Désignation	Breite Largeur mm	Rollenlänge Longueur du rouleau m	Preis netto pro m Prix net en m CHF
LL PCC 8MGT 12	12	30	51.30
LL PCC 8MGT 21	21	30	92.80
LL PCC 8MGT 36	36	30	162.00
LL PCC 14MGT 20	20	30	116.00
LL PCC 14MGT 37	37	30	223.00

Bestellbeispiel: **LL PCC 8MGT 12** = Reihe • Teilung • Breite
Code de commande: **LL PCC 8MGT 12** = Série • Pas • Largeur

* auf Anfrage
sur demande

Aktuelle Preise auf Anfrage!
Les prix actuels sur demande!

Gates MECTROL

Polyurethanzahnriemen

Courroies dentées en polyuréthane

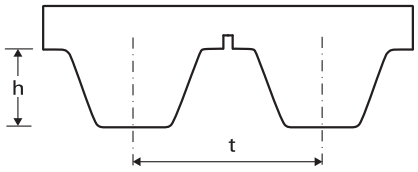

Zugkörper aus Stahlcord Âme de traction en acier

Teilung / Pas | T2.5

Teilung t / Pas t	Höhe h / Hauteur h
2,5 mm	0,7 mm

Bezeichnung / Désignation	Zähnezahl / Nombre de dents	Wirklänge / Longueur prim. mm	Breite / Largeur 4 mm	6 mm	8 mm	10 mm	Preis / Prix CHF 12 mm
T2.5 120 ..	48	120	11.70	12.50	14.70	16.40	19.70
T2.5 145 ..	58	145	14.20	12.80	14.80	16.60	19.90
T2.5 160 ..	64	160	11.80	12.90	17.20	16.70	20.00
T2.5 177 ..	71	177	11.90	13.20	14.90	16.80	20.10
T2.5 200 ..	80	200	12.10	13.40	15.20	17.00	20.50
T2.5 230 ..	92	230	12.40	13.60	15.50	17.40	20.80
T2.5 245 ..	98	245	12.50	13.70	15.60	17.50	20.90
T2.5 265 ..	106	265	12.70	14.00	16.00	17.90	21.80
T2.5 285 ..	114	285	12.90	14.20	16.20	18.30	22.10
T2.5 305 ..	122	305	13.20	14.40	16.60	18.60	22.40
T2.5 317 ..	127	317	13.60	14.90	17.30	19.20	23.10
T2.5 330 ..	132	330	14.00	15.20	17.70	19.60	23.50
T2.5 380 ..	152	380	14.20	15.60	17.90	19.90	24.00
T2.5 420 ..	168	420	14.50	16.00	18.50	20.70	24.80
T2.5 480 ..	192	480	15.40	16.80	19.50	21.80	26.10
T2.5 500 ..	200	500	16.40	18.10	20.70	23.10	27.60
T2.5 600 ..	240	600	18.10	19.90	22.70	25.60	30.70
T2.5 620 ..	248	620	18.40	20.10	23.30	26.30	31.40
T2.5 650 ..	260	650	18.80	20.70	23.80	26.70	31.70
T2.5 780 ..	312	780	20.10	22.40	26.10	31.50	34.50
T2.5 915 ..	366	915	21.80	24.00	27.40	30.80	36.90
T2.5 950 ..	380	950	22.00	24.20	27.80	31.10	37.30

Weitere Abmessungen und Sonderausführungen auf Anfrage
Dimensions supplémentaires et exécutions spéciales sur demande

Bestellbeispiel: **T2.5 120 x 4** = Teilung • Wirklänge • Breite
Code de commande: **T2.5 120 x 4** = Pas • Longueur primitive • Largeur

* auf Anfrage
sur demande

UIKER ANTRIEBSELEMENTE AG
EIN UNTERNEHMEN DER UIKER-GRUPPE

Aktuelle Preise auf Anfrage!
Les prix actuels sur demande!

Polyurethanzahnriemen

Courroies dentées en polyuréthane

Zugkörper aus Stahlcord Âme de traction en acier

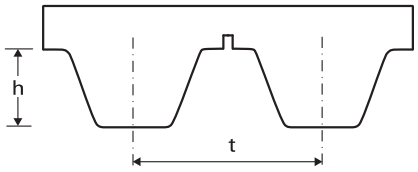

Teilung / Pas | T5

Teilung t / Pas t	Höhe h / Hauteur h
5,0 mm	1,2 mm

Bezeichnung / Désignation	Zähnezahl / Nombre de dents	Wirklänge / Longueur prim. mm	Breite / Largeur 6 mm	8 mm	10 mm	12 mm	16 mm	25 mm	Preis / Prix CHF 32 mm
T5 150 ..	30	150	8.08	10.10	12.10	14.00	18.00	26.90	33.80
T5 165 ..	33	165	9.16	11.30	13.60	15.80	20.40	30.30	38.10
T5 180 ..	36	180	9.44	11.90	14.40	16.80	21.70	32.70	41.20
T5 185 ..	37	185	9.44	11.90	14.40	16.80	21.70	32.70	41.20
T5 200 ..	40	200	9.55	12.10	14.50	17.00	22.00	33.10	41.80
T5 215 ..	43	215	9.76	12.40	14.90	17.50	22.60	34.00	43.00
T5 220 ..	44	220	9.87	12.40	15.00	17.60	22.70	34.20	43.30
T5 225 ..	45	225	9.97	12.50	15.20	17.80	22.90	34.60	43.60
T5 245 ..	49	245	10.10	12.70	15.40	18.00	23.20	35.00	44.20
T5 250 ..	50	250	10.10	12.70	15.50	18.10	23.30	35.30	44.50
T5 255 ..	51	255	10.20	12.80	15.50	18.20	23.50	35.50	44.80
T5 260 ..	52	260	10.20	12.90	15.60	18.30	23.60	35.70	45.10
T5 270 ..	54	270	10.30	13.00	15.70	18.40	23.90	35.90	45.50
T5 275 ..	55	275	10.30	13.10	15.80	18.50	24.00	36.10	45.70
T5 280 ..	56	280	10.30	13.10	15.80	18.50	24.00	36.10	45.70
T5 295 ..	59	295	10.40	13.20	15.90	18.60	24.10	36.40	46.00
T5 305 ..	61	305	10.40	13.30	16.00	18.70	24.30	36.70	46.30
T5 330 ..	66	330	10.50	13.30	16.10	18.80	24.40	36.90	46.60
T5 340 ..	68	340	10.50	13.40	16.20	18.90	24.60	37.10	46.90
T5 350 ..	70	350	10.60	13.50	16.30	19.10	24.80	37.60	47.50
T5 355 ..	71	355	10.70	13.60	16.40	19.30	25.00	37.80	47.90
T5 365 ..	73	365	10.30	13.70	16.50	19.50	25.20	38.10	48.20
T5 390 ..	78	390	11.00	13.90	16.70	19.70	25.50	38.50	48.80
T5 400 ..	80	400	11.00	13.90	16.80	19.50	25.60	38.80	49.00
T5 410 ..	82	410	11.10	14.00	16.90	19.90	25.70	39.00	49.40
T5 420 ..	84	420	11.10	14.10	17.00	20.00	26.00	39.30	49.70
T5 450 ..	90	450	11.50	14.50	17.60	20.70	26.80	40.70	51.50
T5 455 ..	91	455	11.50	14.50	17.60	20.70	26.80	40.70	51.50
T5 475 ..	95	475	11.60	14.60	17.80	20.90	27.10	41.20	52.10
T5 480 ..	96	480	11.70	14.80	18.00	21.10	27.40	41.70	52.70
T5 500 ..	100	500	12.10	15.50	18.70	22.10	28.70	43.60	55.10
T5 510 ..	102	510	12.30	15.80	19.10	22.50	29.30	44.50	56.40
T5 525 ..	105	525	12.60	16.10	19.60	23.00	29.90	45.60	57.60

* auf Anfrage
sur demande

Aktuelle Preise auf Anfrage!
Les prix actuels sur demande!

Gates MECTROL

Polyurethanzahnriemen

Courroies dentées en polyuréthane

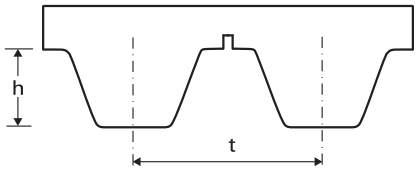

Zugkörper aus Stahlcord Âme de traction en acier

Teilung / Pas | T5

Teilung t / Pas t	Höhe h / Hauteur h
5,0 mm	1,2 mm

Bezeichnung / Désignation	Zähnezahl / Nombre de dents	Wirklänge / Longueur prim. mm	Breite / Largeur 6 mm	8 mm	10 mm	12 mm	16 mm	25 mm	Preis / Prix CHF 32 mm
T5 545 ..	109	545	12.80	16.30	19.90	23.40	30.50	46.40	58.80
T5 550 ..	110	550	12.80	16.40	20.00	23.50	30.70	46.40	59.10
T5 560 ..	112	560	13.00	16.50	20.10	23.70	30.80	46.90	59.40
T5 575 ..	115	575	13.10	16.60	20.30	23.90	31.10	47.40	60.10
T5 590 ..	118	590	13.20	16.80	20.50	24.10	31.50	48.30	61.30
T5 600 ..	120	600	13.30	16.90	20.50	24.20	31.60	48.50	61.50
T5 610 ..	122	610	13.40	17.10	20.80	24.50	32.00	48.80	61.80
T5 620 ..	124	620	13.60	17.40	20.30	24.90	32.50	49.50	62.70
T5 630 ..	126	630	13.60	17.50	21.20	25.00	32.70	49.80	63.00
T5 640 ..	128	640	13.70	17.60	21.40	25.20	32.90	50.20	63.60
T5 650 ..	130	650	13.70	17.60	21.40	25.20	32.90	50.20	63.60
T5 660 ..	132	660	13.80	17.70	21.50	25.30	33.00	50.50	64.00
T5 690 ..	138	690	14.00	18.00	21.90	25.90	33.70	51.40	65.20
T5 700 ..	140	700	14.10	18.10	22.00	26.00	33.80	51.60	65.40
T5 720 ..	144	720	14.20	18.20	22.20	26.20	34.10	52.10	66.10
T5 725 ..	145	725	14.20	18.20	22.20	26.20	34.10	52.10	66.10
T5 750 ..	150	750	14.40	18.50	22.60	26.60	34.80	53.10	67.30
T5 780 ..	156	780	14.60	18.70	22.80	27.00	35.20	53.80	68.90
T5 800 ..	160	800	14.70	18.90	23.00	27.20	35.60	54.30	69.20
T5 815 ..	163	815	14.80	19.00	23.20	27.40	35.80	54.70	69.50
T5 840 ..	168	840	14.90	19.20	23.50	27.70	36.20	55.40	70.30
T5 850 ..	170	850	15.10	19.40	23.80	28.00	36.60	55.90	70.90
T5 900 ..	180	900	15.30	19.70	24.00	28.40	37.10	56.60	71.90
T5 940 ..	188	940	15.60	20.10	24.60	29.00	38.00	58.00	73.80
T5 990 ..	198	990	16.10	20.70	25.30	29.90	39.20	59.90	76.10
T5 1075 ..	215	1075	16.80	21.70	26.60	31.40	41.20	63.10	80.10
T5 1100 ..	220	1100	18.20	23.50	28.80	34.10	44.80	68.80	87.40
T5 1215 ..	243	1215	19.90	25.40	31.60	37.40	49.20	75.70	96.20
T5 1315 ..	263	1315	21.20	27.60	34.00	40.30	53.10	81.80	104.00
T5 1380 ..	276	1380	22.20	28.90	35.60	42.20	55.60	85.60	110.00

Weitere Abmessungen und Sonderausführungen auf Anfrage / Dimensions supplémentaires et exécutions spéciales sur demande
Bestellbeispiel: **T5 545 x 6** = Teilung • Wirklänge • Breite / Code de commande: **T5 545 x 6** = Pas • Longueur primitive • Largeur

* auf Anfrage
sur demande

UIKER ANTRIEBSELEMENTE AG
EIN UNTERNEHMEN DER UIKER-GRUPPE

Aktuelle Preise auf Anfrage!
Les prix actuels sur demande!

Polyurethanzahnriemen

Courroies dentées en polyuréthane

Zugkörper aus Stahlcord Âme de traction en acier

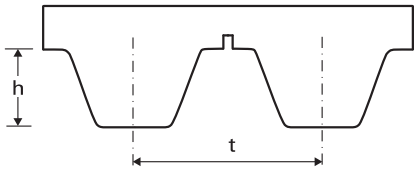

Teilung / Pas | T10

Teilung t / Pas t	Höhe h / Hauteur h
10 mm	2,5 mm

Bezeichnung / Désignation		Zähnezahl / Nombre de dents	Wirklänge / Longueur prim. mm	Breite / Largeur 10 mm	16 mm	20 mm	25 mm	32 mm	Preis / Prix CHF 50 mm
T10	**260 ..**	26	260	16.00	25.10	29.80	38.20	46.40	71.30
T10	**370 ..**	37	370	17.00	25.90	31.80	39.20	49.60	76.20
T10	**400 ..**	40	400	18.20	27.80	34.20	42.20	53.40	82.30
T10	**410 ..**	41	410	18.30	28.10	34.60	42.60	54.00	83.00
T10	**440 ..**	44	440	18.70	28.60	35.20	43.50	55.00	84.70
T10	**450 ..**	45	450	19.70	30.00	36.90	45.60	57.60	88.80
T10	**500 ..**	50	500	20.30	31.20	38.40	47.50	60.20	92.80
T10	**530 ..**	53	530	20.90	32.10	39.60	48.90	62.00	95.70
T10	**560 ..**	56	560	21.70	33.30	41.10	50.70	64.30	99.30
T10	**600 ..**	60	600	22.40	34.50	42.50	52.60	66.70	103.00
T10	**610 ..**	61	610	22.70	35.00	43.20	53.40	67.70	105.00
T10	**630 ..**	63	630	23.10	35.70	44.10	54.60	69.30	107.00
T10	**660 ..**	66	660	23.90	36.90	45.60	56.50	71.60	112.00
T10	**690 ..**	69	690	24.60	38.10	47.00	58.30	74.00	115.00
T10	**700 ..**	70	700	24.80	38.30	47.30	58.70	70.20	116.00
T10	**720 ..**	72	720	25.20	39.00	48.20	59.70	75.80	118.00
T10	**730 ..**	73	730	25.20	39.50	48.80	60.40	76.80	119.00
T10	**750 ..**	75	750	25.70	39.90	49.40	61.00	77.70	121.00
T10	**780 ..**	78	780	26.30	40.90	50.50	62.60	79.50	124.00
T10	**800 ..**	80	800	26.70	41.50	51.20	63.50	80.70	126.00
T10	**810 ..**	81	810	27.00	41.90	51.80	64.10	81.60	127.00
T10	**840 ..**	84	840	27.60	42.80	53.00	65.80	83.50	131.00
T10	**850 ..**	85	850	28.90	43.20	53.90	66.10	87.20	133.00
T10	**880 ..**	88	880	28.40	44.10	54.50	67.60	86.00	134.00
T10	**890 ..**	89	890	28.60	44.40	55.00	68.20	86.70	135.00
T10	**900 ..**	90	900	28.80	44.70	55.30	68.70	87.20	136.00
T10	**910 ..**	91	910	29.00	45.00	55.70	69.20	87.80	137.00
T10	**920 ..**	92	920	29.10	45.30	56.00	69.40	84.10	138.00
T10	**950 ..**	95	950	29.70	46.10	57.20	71.00	90.20	141.00
T10	**960 ..**	96	960	29.90	46.50	57.60	71.50	90.90	142.00
T10	**970 ..**	97	970	30.30	47.00	58.30	72.20	91.80	143.00
T10	**980 ..**	98	980	30.60	47.60	58.90	73.10	93.00	145.00
T10	**1000 ..**	100	1000	31.20	50.20	60.00	74.60	95.00	147.00

* auf Anfrage
sur demande

Aktuelle Preise auf Anfrage!
Les prix actuels sur demande!

Gates MECTROL

Polyurethanzahnriemen

Courroies dentées en polyuréthane

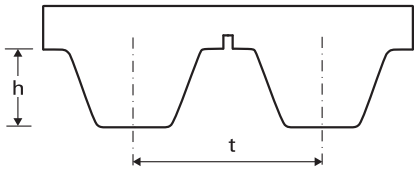

Zugkörper aus Stahlcord Âme de traction en acier

Teilung / Pas | T10

Teilung t / Pas t	Höhe h / Hauteur h
10 mm	2,5 mm

Bezeichnung / Désignation	Zähnezahl / Nombre de dents	Wirklänge / Longueur prim. mm	Breite / Largeur 10 mm	16 mm	20 mm	25 mm	32 mm
Preis / Prix CHF							
T10 1010 ..	101	1010	31.30	50.40	60.30	74.90	95.30	148.00
T10 1080 ..	108	1080	33.00	51.40	63.80	79.10	101.00	157.00
T10 1100 ..	110	1100	33.60	52.50	65.10	81.00	104.00	161.00
T10 1110 ..	111	1110	33.70	52.60	65.30	81.00	104.00	161.00
T10 1140 ..	114	1140	34.40	53.60	66.60	82.60	106.00	164.00
T10 1150 ..	115	1150	34.70	54.20	67.20	83.40	107.00	165.00
T10 1210 ..	121	1210	35.80	56.10	69.50	86.30	111.00	171.00
T10 1240 ..	124	1240	36.30	56.80	70.40	87.50	113.00	174.00
T10 1250 ..	125	1250	36.40	57.00	70.80	88.00	113.00	175.00
T10 1300 ..	130	1300	37.40	58.50	72.50	90.20	116.00	179.00
T10 1320 ..	132	1320	37.90	59.30	73.60	91.40	117.00	182.00
T10 1350 ..	135	1350	38.50	60.30	74.80	93.00	119.00	185.00
T10 1390 ..	139	1390	39.50	61.80	76.80	95.40	122.00	189.00
T10 1400 ..	140	1400	39.70	62.30	77.30	96.00	123.00	190.00
T10 1420 ..	142	1420	40.10	62.90	78.10	97.10	124.00	192.00
T10 1450 ..	145	1450	40.80	64.00	79.50	98.80	130.00	196.00
T10 1460 ..	146	1460	40.90	64.10	79.60	98.90	131.00	197.00
T10 1500 ..	150	1500	41.50	65.10	80.80	101.00	122.00	200.00
T10 1560 ..	156	1560	42.30	66.40	82.50	103.00	132.00	204.00
T10 1600 ..	160	1600	42.80	67.10	83.30	104.00	134.00	207.00
T10 1610 ..	161	1610	43.00	67.40	83.70	104.00	134.00	207.00
T10 1700 ..	170	1700	44.00	68.90	84.00	106.00	135.00	209.00
T10 1750 ..	175	1750	44.40	69.70	86.60	109.00	138.00	214.00
T10 1780 ..	178	1780	44.60	70.00	87.00	110.00	139.00	216.00
T10 1880 ..	188	1880	48.00	75.40	93.70	118.00	149.00	232.00
T10 1960 ..	196	1960	51.10	80.50	100.00	125.00	160.00	248.00
T10 2250 ..	225	2250	59.70	94.20	118.00	147.00	187.00	291.00

Weitere Abmessungen und Sonderausführungen auf Anfrage
Dimensions supplémentaires et exécutions spéciales sur demande

Bestellbeispiel: **T10 1010 x 10** = Teilung • Wirklänge • Breite
Code de commande: **T10 1010 x 10** = Pas • Longueur primitive • Largeur

* auf Anfrage
sur demande

UIKER ANTRIEBSELEMENTE AG
EIN UNTERNEHMEN DER UIKER-GRUPPE

Aktuelle Preise auf Anfrage!
Les prix actuels sur demande!

Polyurethanzahnriemen

Courroies dentées en polyuréthane

Zugkörper aus Stahlcord Âme de traction en acier

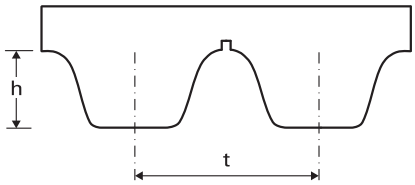

Teilung t Pas t	Höhe h Hauteur h
5 mm	1,2 mm

Teilung / Pas | AT5

Bezeichnung / Désignation	Zähnezahl / Nombre de dents	Wirklänge / Longueur prim. mm	Breite / Largeur 6 mm	8 mm	10 mm	12 mm	16 mm	20 mm	25 mm	Preis / Prix CHF 32 mm
AT5 225 ..	45	225	10.70	13.60	16.40	19.20	24.90	30.70	37.70	47.70
AT5 255 ..	51	255	11.00	13.90	16.80	19.80	25.60	31.50	38.80	49.00
AT5 275 ..	55	275	11.20	14.10	17.10	20.10	26.10	32.00	39.50	49.90
AT5 280 ..	56	280	11.20	14.20	17.10	20.20	26.20	32.10	39.60	50.10
AT5 300 ..	60	300	11.30	14.30	17.30	20.40	26.50	32.50	40.00	50.70
AT5 340 ..	68	340	11.40	14.50	17.60	20.60	26.80	32.90	40.60	51.30
AT5 375 ..	75	375	11.70	14.80	18.00	21.10	27.50	33.80	41.70	52.70
AT5 390 ..	78	390	11.80	15.00	18.20	21.40	27.80	34.80	42.20	53.40
AT5 420 ..	84	420	12.00	15.30	18.50	21.80	28.30	34.90	42.90	54.40
AT5 455 ..	91	455	12.30	15.80	19.10	22.50	29.30	36.10	44.50	56.40
AT5 500 ..	100	500	13.20	16.70	20.40	24.10	31.30	38.50	47.70	60.40
AT5 545 ..	109	545	13.90	17.80	21.70	25.50	33.30	41.10	50.80	64.50
AT5 600 ..	120	600	14.30	18.30	22.40	26.40	34.50	42.50	52.60	66.80
AT5 610 ..	122	610	14.50	18.60	22.70	26.80	35.00	43.20	53.40	67.80
AT5 630 ..	126	630	14.70	18.90	23.10	27.30	35.70	44.00	54.40	69.20
AT5 660 ..	132	660	14.90	19.10	23.40	27.60	36.10	44.60	55.20	70.10
AT5 720 ..	144	720	15.40	19.80	24.20	28.60	37.30	46.10	57.10	72.40
AT5 750 ..	150	750	15.60	20.00	24.60	29.00	38.00	46.90	58.20	73.80
AT5 780 ..	156	780	15.80	20.40	24.90	29.40	38.50	47.60	58.90	74.90
AT5 825 ..	165	825	16.10	20.70	25.40	30.00	39.30	48.60	60.20	76.40
AT5 975 ..	195	975	17.30	22.30	27.30	32.30	42.30	52.40	64.90	82.50
AT5 1050 ..	210	1050	18.10	23.40	28.70	34.00	44.60	55.20	68.40	87.00
AT5 1125 ..	225	1125	20.20	26.20	32.10	38.10	50.10	62.10	77.00	98.00
AT5 1500 ..	300	1500	26.20	34.10	42.10	50.50	66.00	82.00	102.00	131.00

Weitere Abmessungen und Sonderausführungen auf Anfrage
Dimensions supplémentaires et exécutions spéciales sur demande

Bestellbeispiel: **AT5 225 x 6** = Teilung • Wirklänge • Breite
Code de commande: **AT5 225 x 6** = Pas • Longueur primitive • Largeur

Aktuelle Preise auf Anfrage!
Les prix actuels sur demande!

Gates MECTROL

Polyurethanzahnriemen

Courroies dentées en polyuréthane

Zugkörper aus Stahlcord Âme de traction en acier

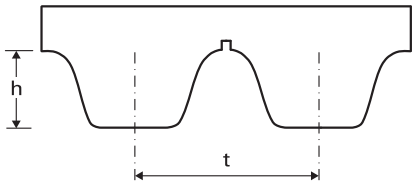

Teilung / Pas | AT10

Teilung t / Pas t	Höhe h / Hauteur h
10 mm	2,5 mm

Bezeichnung / Désignation	Zähnezahl / Nombre de dents	Wirklänge / Longueur prim. mm	Breite / Largeur 16 mm	25 mm	32 mm	50 mm	Preis / Prix CHF 75 mm
AT10 500 ..	50	500	33.30	50.70	64.40	99.30	148.00
AT10 560 ..	56	560	35.50	54.30	68.90	107.00	159.00
AT10 610 ..	61	610	37.30	57.10	72.40	113.00	168.00
AT10 660 ..	66	660	39.40	60.40	76.60	119.00	178.00
AT10 700 ..	70	700	41.00	62.80	79.70	124.00	185.00
AT10 730 ..	73	730	42.20	64.70	82.20	128.00	190.00
AT10 780 ..	78	780	41.50	66.90	85.00	132.00	197.00
AT10 800 ..	80	800	44.60	68.50	87.00	136.00	202.00
AT10 810 ..	81	810	44.70	68.60	87.20	136.00	202.00
AT10 840 ..	84	840	45.90	70.40	89.50	140.00	208.00
AT10 890 ..	89	890	47.50	73.00	92.80	144.00	216.00
AT10 920 ..	92	920	48.30	74.30	94.50	126.00	220.00
AT10 960 ..	96	960	49.80	76.50	97.30	152.00	226.00
AT10 980 ..	98	980	50.80	78.20	99.50	155.00	231.00
AT10 1010 ..	101	1010	52.00	80.20	102.00	159.00	237.00
AT10 1050 ..	105	1050	54.10	83.20	106.00	165.00	246.00
AT10 1080 ..	108	1080	55.00	84.80	109.00	168.00	251.00
AT10 1150 ..	115	1150	55.20	89.30	115.00	177.00	265.00
AT10 1210 ..	121	1210	59.90	92.40	119.00	183.00	273.00
AT10 1250 ..	125	1250	61.00	94.10	121.00	187.00	278.00
AT10 1320 ..	132	1320	63.40	97.80	125.00	195.00	290.00
AT10 1400 ..	140	1400	66.60	103.00	132.00	203.00	305.00
AT10 1500 ..	150	1500	69.70	109.00	138.00	214.00	319.00
AT10 1600 ..	160	1600	71.60	112.00	142.00	220.00	329.00
AT10 1700 ..	170	1700	74.40	116.00	147.00	229.00	341.00
AT10 1800 ..	180	1800	75.80	118.00	150.00	233.00	348.00

Weitere Abmessungen und Sonderausführungen auf Anfrage
Dimensions supplémentaires et exécutions spéciales sur demande

Bestellbeispiel: **AT10 500 x 16** = Teilung • Wirklänge • Breite
Code de commande: **AT10 500 x 16** = Pas • Longueur primitive • Largeur

* auf Anfrage
sur demande

UIKER ANTRIEBSELEMENTE AG
EIN UNTERNEHMEN DER UIKER-GRUPPE

Aktuelle Preise auf Anfrage!
Les prix actuels sur demande!

Polyurethanzahnriemen doppelt verzahnt

Courroies dentées en polyuréthane à double denture

Zugkörper aus Stahlcord Âme de traction en acier

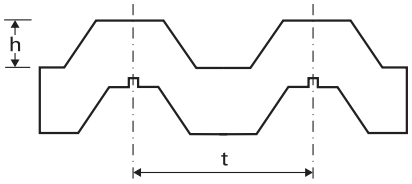

Teilung t Pas t	Höhe h Hauteur h
5 mm	1,2 mm

Teilung / Pas | **T5**

Bezeichnung Désignation	Zähne-zahl Nombre de dents	Wirklänge Longueur prim. mm	Breite Largeur **6 mm**	**8 mm**	**10 mm**	**12 mm**	**16 mm**	**20 mm**	**25 mm**	Preis Prix CHF **32 mm**
DL T5 410 ..	82	410	13.80	17.70	21.50	24.20	31.40	41.00	50.70	64.20
DL T5 460 ..	92	460	14.30	18.30	22.40	26.40	34.50	42.50	52.70	66.80
DL T5 480 ..	96	480	14.40	18.50	22.50	26.50	34.60	42.70	52.90	67.00
DL T5 515 ..	103	515	14.50	18.60	22.60	26.60	34.70	43.00	53.10	67.20
DL T5 590 ..	118	590	15.80	20.30	24.80	29.40	38.40	47.50	58.80	74.70
DL T5 620 ..	124	620	16.00	20.50	25.10	29.70	38.90	48.10	59.50	75.60
DL T5 750 ..	150	750	17.60	22.70	27.80	33.00	43.30	53.50	66.30	84.30
DL T5 815 ..	163	815	18.30	23.70	29.30	34.40	45.00	55.70	69.20	88.00
DL T5 860 ..	172	860	18.50	24.00	29.40	34.90	45.80	56.70	70.20	89.30
DL T5 940 ..	188	940	19.60	25.30	31.10	36.90	48.40	59.90	74.40	94.70
DL T5 1100 ..	220	1100	22.50	29.30	36.00	42.80	56.40	69.90	86.80	112.00

Weitere Abmessungen und Sonderausführungen auf Anfrage
Dimensions supplémentaires et exécutions spéciales sur demande

Bestellbeispiel: **DL T5 410 x 6** = Reihe • Teilung • Wirklänge • Breite
Code de commande: **DL T5 410 x 6** = Série • Pas • Longueur primitive • Largeur

* auf Anfrage
sur demande

Aktuelle Preise auf Anfrage!
Les prix actuels sur demande!

Gates MECTROL

Polyurethanzahnriemen doppelt verzahnt

Courroies dentées en polyuréthane à double denture

Zugkörper aus Stahlcord Âme de traction en acier

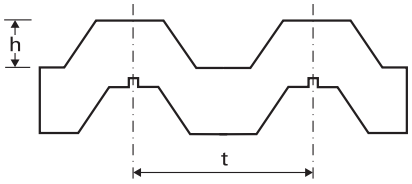

Teilung / Pas | T10

Teilung t / Pas t	Höhe h / Hauteur h
10 mm	2,5 mm

Bezeichnung / Désignation	Zähnezahl / Nombre de dents	Wirklänge / Longueur prim. mm	Breite / Largeur 10 mm	12 mm	16 mm	20 mm	25 mm	32 mm	Preis / Prix CHF 50 mm
DL T10 260 ..	26	260	17.00	20.00	25.90	31.80	39.30	49.60	76.30
DL T10 530 ..	53	530	28.00	33.10	43.40	53.60	66.50	84.50	132.00
DL T10 630 ..	63	630	32.40	38.40	50.50	62.60	77.70	98.90	154.00
DL T10 660 ..	66	660	33.50	39.80	52.30	64.80	80.40	103.00	160.00
DL T10 720 ..	72	720	35.60	42.30	55.60	69.00	85.80	110.00	170.00
DL T10 840 ..	84	840	39.10	46.50	61.20	76.00	95.40	121.00	187.00
DL T10 900 ..	90	900	41.20	49.00	64.50	80.20	101.00	128.00	198.00
DL T10 980 ..	98	980	44.00	52.30	68.90	85.80	107.00	137.00	212.00
DL T10 1210 ..	121	1210	50.80	60.50	80.00	99.40	124.00	159.00	246.00
DL T10 1240 ..	124	1240	51.60	61.40	81.20	101.00	126.00	161.00	250.00
DL T10 1250 ..	125	1250	51.80	61.70	81.60	102.00	127.00	162.00	251.00
DL T10 1320 ..	132	1320	54.20	64.60	85.40	107.00	133.00	169.00	263.00
DL T10 1350 ..	135	1350	55.10	65.70	86.90	109.00	137.00	172.00	268.00
DL T10 1420 ..	142	1420	57.60	68.80	91.00	114.00	142.00	181.00	281.00
DL T10 1610 ..	161	1610	61.00	72.70	96.30	121.00	151.00	191.00	297.00
DL T10 1880 ..	188	1880	65.50	78.20	98.60	130.00	161.00	206.00	319.00

Weitere Abmessungen und Sonderausführungen auf Anfrage
Dimensions supplémentaires et exécutions spéciales sur demande

Bestellbeispiel: **DL T10 260 x 10** = Reihe • Teilung • Wirklänge • Breite
Code de commande: **DL T10 260 x 10** = Série • Pas • Longueur primitive • Largeur

* auf Anfrage
sur demande

UIKER ANTRIEBSELEMENTE AG
EIN UNTERNEHMEN DER UIKER-GRUPPE

Aktuelle Preise auf Anfrage!
Les prix actuels sur demande!

Polyurethanzahnriemen Meterware HTD®

Courroies ouvertes en polyuréthane HTD®

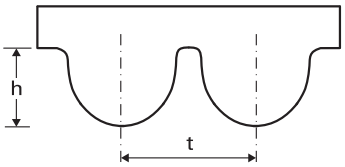

Teilung t Pas t	Höhe h Hauteur h
5M = 5 mm	2,1 mm
8M = 8 mm	3,4 mm
14M = 14 mm	6 mm

Teilung
Pas | **5M, 8M, 14M**

Bezeichnung Désignation	Breite Largeur mm	Rollenlänge Longueur du rouleau m	Preis netto pro m / Prix net en m CHF Zugkörper **Stahl** Âme **Acier**	 Zugkörper **Kevlar** Âme **Kevlar**
LL 5M 10 PU	10	100	14.10	*
LL 5M 15 PU	15	100	18.90	*
LL 5M 20 PU	20	100	27.00	*
LL 5M 25 PU	25	100	33.50	*
LL 5M 50 PU	50	100	55.20	*
LL 5M 100 PU	100	100	131.00	*
LL 5M 150 PU	150	100	195.00	*
LL 8M 10 PU	10	100	12.00	*
LL 8M 15 PU	15	100	17.40	*
LL 8M 20 PU	20	100	24.90	*
LL 8M 25 PU	25	100	28.00	*
LL 8M 30 PU	30	100	33.60	*
LL 8M 50 PU	50	100	54.30	*
LL 8M 85 PU	85	100	92.00	*
LL 8M 100 PU	100	100	108.00	*
LL 8M 150 PU	150	100	160.00	*
LL 14M 25 PU	25	50	39.60	*
LL 14M 40 PU	40	50	63.60	*
LL 14M 55 PU	55	50	73.50	*
LL 14M 85 PU	85	50	132.00	*
LL 14M 115 PU	115	50	153.00	*
LL 14M 170 PU	170	50	225.00	*

Zuschläge für : / Augmentation pour:

NT Textilgewebe Zahnseite / Revêtement textile sur la denture = + 15%
NB Textilgewebe Zahnrücken / Revêtement textile sur le dos = + 10%
NTB Textilgewebe Rücken und Zahnseite / Revêtement textile sur la denture et le dos = + 25%

Auf Anfrage / Sur demande

- Zahnriemen endlos verschweisst / Exécution, soudée sans fin
- Rückenbeschichtung und Transportnocken in diversen Ausführungen / Revêtements et taquets sur le dos en différentes exécutions

Bestellbeispiel: **LL 5M 10 PU Stahl** = Reihe • Teilung • Breite • Material • Zugkörper
Code de commande: **LL 5M 10 PU Acier** = Série • Pas • Largeur • Matière • Âme

* auf Anfrage
sur demande

Aktuelle Preise auf Anfrage!
Les prix actuels sur demande!

Polyurethanzahnriemen Meterware

Courroies ouvertes en polyuréthane

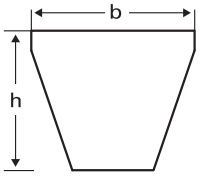

Teilung t Pas t	Höhe h Hauteur h
L = 9,525 mm H = 12,7 mm	1,91 mm 2,29 mm

Teilung
Pas | **L, H**

Bezeichnung Désignation	Breite Largeur mm	Rollenlänge Longueur du rouleau m	Preis netto pro m / Prix net en m CHF Zugkörper **Stahl** Âme **Acier**	 Zugkörper **Kevlar** Âme **Kevlar**
LL L 037 PU	3/8 (9,53)	61	12.60	13.90
LL L 050 PU	1/2 (12,7)	61	13.90	15.30
LL L 075 PU	3/4 (19,05)	61	22.80	25.10
LL L 100 PU	1 (25,4)	61	25.80	28.40
LL L 150 PU	1 1/2 (38,1)	61	35.70	39.30
LL L 200 PU	2 (50,8)	61	41.00	45.10
LL L 400 PU	4 (101,6)	61	81.40	89.60
LL H 050 PU	1/2 (12,7)	61	15.20	16.80
LL H 075 PU	3/4 (19,05)	61	24.10	26.60
LL H 100 PU	1 (25,4)	61	27.10	29.90
LL H 150 PU	1 1/2 (38,1)	61	37.00	40.70
LL H 200 PU	2 (50,8)	61	42.60	46.90
LL H 300 PU	3 (76,2)	61	65.10	71.70
LL H 400 PU	4 (101,6)	61	85.50	94.10
LL H 600 PU	6 (152,4)	61	126.00	139.00

Zuschläge für : / Augmentation pour:

NT Textilgewebe Zahnseite / Revêtement textile sur la denture = + 15%
NB Textilgewebe Zahnrücken / Revêtement textile sur le dos = + 10%
NTB Textilgewebe Rücken und Zahnseite / Revêtement textile sur la denture et le dos = + 25%

Auf Anfrage / Sur demande

- Zahnriemen endlos verschweisst / Exécution, soudée sans fin
- Rückenbeschichtung und Transportnocken in diversen Ausführungen / Revêtements et taquets sur le dos en différentes exécutions

Bestellbeispiel: **LL L 037 PU Stahl** = Reihe • Teilung • Code für Breite • Material • Zugkörper
Code de commande: **LL L 037 PU Acier** = Série • Pas • Code Largeur • Matière • Âme

* auf Anfrage
sur demande

Aktuelle Preise auf Anfrage!
Les prix actuels sur demande!

Polyurethanzahnriemen Meterware

Courroies ouvertes en polyuréthane

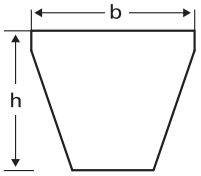

Teilung t Pas t	Höhe h Hauteur h
T 5 = 5 mm	1,2 mm
T10 = 10 mm	2,5 mm
T20 = 20 mm	5 mm

Teilung / Pas | T5, T10, T20

Bezeichnung Désignation	Breite Largeur mm	Rollenlänge Longueur du rouleau m	Preis netto pro m / Prix net en m CHF Zugkörper **Stahl** Âme **Acier**	 Zugkörper **Kevlar** Âme **Kevlar**
LL T5 10 PU	10	100	11.90	13.10
LL T5 16 PU	16	100	17.00	18.70
LL T5 25 PU	25	100	29.70	32.70
LL T5 32 PU	32	100	35.40	39.00
LL T5 50 PU	50	100	52.50	57.80
LL T5 75 PU	75	100	78.10	86.00
LL T5 100 PU	100	100	103.00	114.00
LL T10 12 PU	12	100	18.50	20.40
LL T10 16 PU	16	100	20.80	22.90
LL T10 25 PU	25	100	24.50	27.00
LL T10 32 PU	32	100	32.10	35.40
LL T10 50 PU	50	100	38.00	41.80
LL T10 75 PU	75	100	57.80	63.60
LL T10 100 PU	100	100	76.60	84.30
LL T10 150 PU	150	100	115.00	127.00
LL T20 25 PU	25	50	39.00	42.80
LL T20 32 PU	32	50	43.90	54.50
LL T20 50 PU	50	50	64.70	84.30
LL T20 75 PU	75	50	97.70	126.00
LL T20 100 PU	100	50	131.00	168.00
LL T20 150 PU	150	50	198.00	249.00

Zuschläge für : / Augmentation pour:

NT Textilgewebe Zahnseite / Revêtement textile sur la denture = + 15%
NB Textilgewebe Zahnrücken / Revêtement textile sur le dos = + 10%
NTB Textilgewebe Rücken und Zahnseite / Revêtement textile sur la denture et le dos = + 25%

Auf Anfrage / Sur demande

- Flex-Zahnriemen, endlos gefertigt / Exécution Flex, fabrication sans fin
- Zahnriemen endlos verschweisst / Exécution, soudée sans fin
- Rückenbeschichtung und Transportnocken in diversen Ausführungen / Revêtements et taquets sur le dos en différentes exécutions

Bestellbeispiel: **LL T5 10 PU Stahl** = Reihe • Teilung • Breite • Material • Zugkörper
Code de commande: **LL T5 10 PU Acier** = Série • Pas • Largeur • Matière • Âme

Aktuelle Preise auf Anfrage!
Les prix actuels sur demande!

Polyurethanzahnriemen Meterware

Courroies ouvertes en polyuréthane

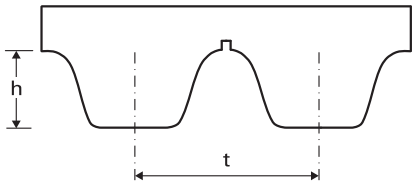

Teilung t Pas t	Höhe h Hauteur h
AT 5 = 5 mm	1,2 mm
AT10 = 10 mm	2,5 mm
AT20 = 20 mm	5 mm

Teilung / Pas | AT5, AT10, AT20

Bezeichnung Désignation	Breite Largeur mm	Rollenlänge Longueur du rouleau m	Preis netto pro m / Prix net en m CHF Zugkörper **Stahl** Âme **Acier**	 Zugkörper **Kevlar** Âme **Kevlar**
LL AT5 10 PU	10	100	17.50	19.30
LL AT5 12 PU	12	100	20.00	22.00
LL AT5 16 PU	16	100	20.80	22.90
LL AT5 20 PU	20	100	31.10	34.30
LL AT5 25 PU	25	100	39.00	42.90
LL AT5 32 PU	32	100	45.90	50.50
LL AT5 50 PU	50	100	60.80	66.90
LL AT5 75 PU	75	100	91.70	101.00
LL AT5 100 PU	100	100	121.00	134.00
LL AT10 16 PU	16	100	25.50	28.10
LL AT10 25 PU	25	100	33.70	37.10
LL AT10 32 PU	32	100	42.90	47.20
LL AT10 50 PU	50	100	51.20	56.40
LL AT10 75 PU	75	100	76.90	84.60
LL AT10 100 PU	100	100	104.00	115.00
LL AT10 150 PU	150	100	156.00	172.00
LL AT20 25 PU	25	50	51.20	*
LL AT20 32 PU	32	50	59.80	*
LL AT20 50 PU	50	50	83.90	*
LL AT20 75 PU	75	50	128.00	*
LL AT20 100 PU	100	50	170.00	*
LL AT20 150 PU	150	50	258.00	*

Zuschläge für : / Augmentation pour:

NT Textilgewebe Zahnseite / Revêtement textile sur la denture = + 15%
NB Textilgewebe Zahnrücken / Revêtement textile sur le dos = + 10%
NTB Textilgewebe Rücken und Zahnseite / Revêtement textile sur la denture et le dos = + 25%

Auf Anfrage / Sur demande

- Flex-Zahnriemen, endlos gefertigt / Exécution Flex, fabrication sans fin
- Zahnriemen endlos verschweisst / Exécution, soudée sans fin
- Rückenbeschichtung und Transportnocken in diversen Ausführungen / Revêtements et taquets sur le dos en différentes exécutions

Bestellbeispiel: **LL AT5 10 PU Stahl** = Reihe • Teilung • Breite • Material • Zugkörper
Code de commande: **LL AT5 10 PU Acier** = Série • Pas • Largeur • Matière • Âme

* auf Anfrage
sur demande

Aktuelle Preise auf Anfrage!
Les prix actuels sur demande!

Klemmplatten, Länge 1m

Plaques de serrage, longueur 1m

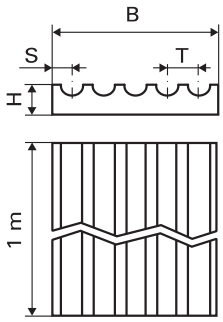

Teilung | **3M, 5M, 8M, 14M,**
Pas | **T5, T10, AT5, AT10**

Bezeichnung Désignation		Masse in mm Dimensions en mm				Preis Prix
		T	B	H	S	CHF
KLE 3M	**1000**	3	25	6	2	68.40
KLE 5M	**1000**	5	41,5	8	3,25	68.40
KLE 8M	**1000**	8	66	15	5	173.00
KLE 14M	**1000**	14	116	22	9	470.00
KLE T5	**1000**	5	41,5	8	3,25	68.40
KLE T10	**1000**	10	80	15	5	210.00
KLE AT5	**1000**	5	65	8	5	84.50
KLE AT10	**1000**	10	110	15	5	260.00

Beispiele / Exemples

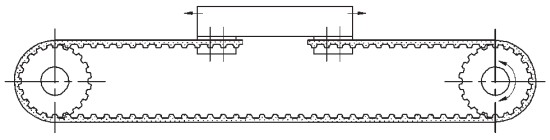

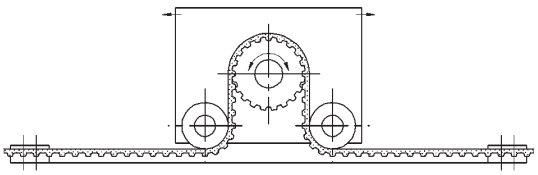

Material / Matière = (AlMgSi 0.5)

Bestellbeispiel: **KLE 3M 1000** = Reihe • Teilung • Länge
Code de commande: **KLE 3M 1000** = Série • Pas • Longueur

Aktuelle Preise auf Anfrage!
Les prix actuels sur demande!

Klemmplatten gebohrt

Plaques de serrage avec alésages

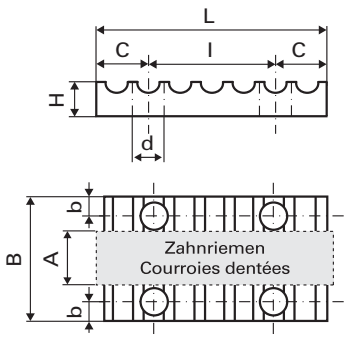

Teilung
Pas | **5M, 8M, 14M, XL, L, H**

Bezeichnung Désignation		Teilung Pas	Masse in mm Dimensions en mm								Preis Prix
			A	B	L	b	c	d	l	H	CHF
KLE 5M	**10**	5	10	28	41,8	6	8,4	5,5	25	8	26.10
KLE 5M	**15**	5	15	34	41,8	6	8,4	5,5	25	8	26.30
KLE 5M	**25**	5	25	44	41,8	6	8,4	5,5	25	8	26.70
KLE 8M	**20**	8	20	45	66	8	13	9	40	15	39.30
KLE 8M	**30**	8	30	55	66	8	13	9	40	15	41.60
KLE 8M	**50**	8	50	75	66	8	13	9	40	15	46.30
KLE 8M	**85**	8	85	110	66	8	13	9	40	15	70.90
KLE 14M	**40**	14	40	71	116	10	23	11	70	22	98.60
KLE 14M	**55**	14	55	86	116	10	23	11	70	22	107.00
KLE 14M	**85**	14	85	116	116	10	23	11	70	22	123.00
KLE 14M	**115**	14	115	146	116	10	23	11	70	22	137.00
KLE XL	**025**	5,08	6,35	25,5	42,5	6	8,6	5,5	25,4	8	27.90
KLE XL	**037**	5,08	9,52	28,5	42,5	6	8,6	5,5	25,4	8	28.70
KLE L	**050**	9,525	12,7	39	76,6	8	14,5	9	47,6	15	37.00
KLE L	**075**	9,525	19,05	45	76,6	8	14,5	9	47,6	15	41.60
KLE L	**100**	9,525	25,4	51,5	76,6	8	14,5	9	47,6	15	46.30
KLE H	**050**	12,7	12,7	45	106,9	10	21,7	11	63,5	22	44.60
KLE H	**075**	12,7	19,05	51	106,9	10	21,7	11	63,5	22	47.00
KLE H	**100**	12,7	25,4	57,5	106,9	10	21,7	11	63,5	22	49.90

Material / Matière = (AlMgSi 0.5)

Bestellbeispiel: **KLE 5M 10** = Reihe • Teilung • Zahnriemenbreite
Code de commande: **KLE 5M 10** = Série • Pas • Largeur de courroie

* auf Anfrage
sur demande

UIKER ANTRIEBSELEMENTE AG
EIN UNTERNEHMEN DER UIKER-GRUPPE

Aktuelle Preise auf Anfrage!
Les prix actuels sur demande!

Klemmplatten gebohrt

Plaques de serrage avec alésages

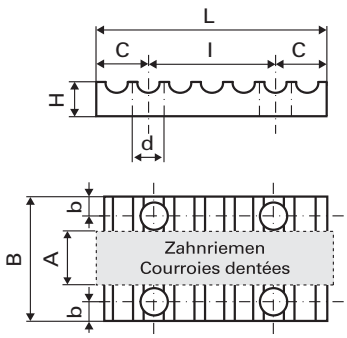

Teilung
Pas

T5, T10, AT5, AT10

Bezeichnung Désignation	Teilung Pas	Masse in mm Dimensions en mm								Preis Prix
		A	B	L	b	c	d	l	H	CHF
KLE T5 10	5	10	29	41,5	6	8,25	5,5	25	8	28.70
KLE T5 16	5	16	35	41,5	6	8,25	5,5	25	8	30.10
KLE T5 25	5	25	44	41,5	6	8,25	5,5	25	8	31.70
KLE T10 16	10	16	41	80	8	15	9	50	15	39.60
KLE T10 25	10	25	50	80	8	15	9	50	15	45.30
KLE T10 32	10	32	57	80	8	15	9	50	15	47.60
KLE T10 50	10	50	75	80	8	15	9	50	15	52.20
KLE AT5 10	5	10	29	65	6	10	5,5	45	8	33.00
KLE AT5 16	5	16	35	65	6	10	5,5	45	8	33.80
KLE AT5 25	5	25	44	65	6	10	5,5	45	8	34.50
KLE AT10 16	10	16	41	110	8	20	9	70	15	44.60
KLE AT10 25	10	25	50	110	8	20	9	70	15	48.80
KLE AT10 32	10	32	57	110	8	20	9	70	15	51.80
KLE AT10 50	10	50	75	110	8	20	9	70	15	57.40

Material / Matière = (AlMgSi 0.5)

Bestellbeispiel: **KLE T5 10** = Reihe • Teilung • Zahnriemenbreite
Code de commande: **KLE T5 10** = Série • Pas • Largeur de courroie

Aktuelle Preise auf Anfrage!
Les prix actuels sur demande!

Zahnriemenscheiben GT®

Poulies dentées GT®

Teilung / Pas | **3MR**

Für Zahnriemenbreite / Pour largeur de courroie | **9 mm**

Bezeichnung / Désignation	Zähnezahl / Nbre de dents	Typ / Type	Wirk Ø / Ø primitif	F	W	L	H	d	Preis / Prix CHF
						Masse in mm / Dimensions en mm			
ZRS 10 3MR 9 1F AL	10	1F	9,55	13	10,2	17,5	13		20.30
ZRS 12 3MR 9 1F AL	12	1F	11,46	15	10,2	17,5	15		20.90
ZRS 14 3MR 9 1F AL	14	1F	13,37	16	10,2	17,5	16		21.50
ZRS 15 3MR 9 1F AL	15	1F	14,32	17,5	10,2	17,5	14,5		21.70
ZRS 16 3MR 9 6F AL	16	6F	15,28	18	12,8	20,6	10	4	21.70
ZRS 18 3MR 9 6F AL	18	6F	17,19	19,5	12,8	20,6	11	6	22.50
ZRS 20 3MR 9 6F AL	20	6F	19,10	23	12,8	20,6	13	6	23.30
ZRS 21 3MR 9 6F AL	21	6F	20,05	25	12,8	20,6	14	6	23.90
ZRS 22 3MR 9 6F AL	22	6F	21,01	25	12,8	20,6	14	6	24.70
ZRS 24 3MR 9 6F AL	24	6F	22,92	25	12,8	20,6	14	6	25.90
ZRS 26 3MR 9 6F AL	26	6F	24,83	28	12,8	20,6	16	6	26.60
ZRS 28 3MR 9 6F AL	28	6F	26,74	32	12,8	20,6	18	6	27.30
ZRS 30 3MR 9 6F AL	30	6F	28,65	32	12,8	20,6	20	6	27.90
ZRS 32 3MR 9 6F AL	32	6F	30,56	36	12,8	20,6	22	6	29.20
ZRS 36 3MR 9 6F AL	36	6F	34,38	38	13,4	22,2	26	6	31.10
ZRS 40 3MR 9 6F AL	40	6F	38,20	42	13,4	22,2	28	6	34.30
ZRS 44 3MR 9 6F AL	44	6F	42,02	48	13,4	22,2	33	6	38.80
ZRS 48 3MR 9 6 AL	48	6	45,84		13,4	22,2	33	8	42.10
ZRS 60 3MR 9 6 AL	60	6	57,30		13,4	22,2	33	8	45.40
ZRS 72 3MR 9 6 AL	72	6	68,75		13,4	22,2	33	8	51.80

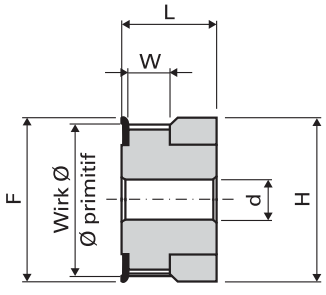

1F
Aluminium

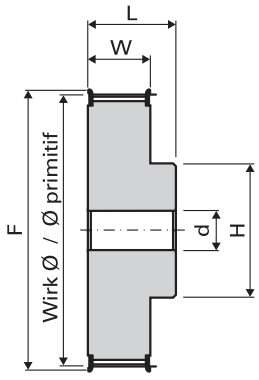

6F
Aluminium

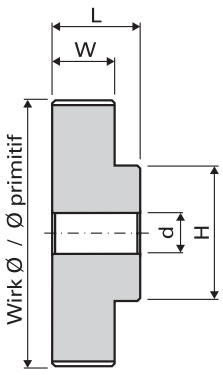

6
Aluminium

Bestellbeispiel: **ZRS 10 3MR 9 1F AL** = Reihe • Zähnezahl • Teilung • Zahnriemenbreite • Type • Material
Code de commande: **ZRS 10 3MR 9 1F AL** = Série • Nombre de dents • Pas • Largeur de courroie • Type • Matière

* auf Anfrage
sur demande

UIKER ANTRIEBSELEMENTE AG
EIN UNTERNEHMEN DER UIKER-GRUPPE

Aktuelle Preise auf Anfrage!
Les prix actuels sur demande!

Zahnriemenscheiben GT®

Poulies dentées GT®

Teilung / Pas | **3MR**

Für Zahnriemenbreite / Pour largeur de courroie | **15 mm**

Bezeichnung / Désignation	Zähnezahl / Nbre de dents	Typ / Type	Wirk Ø / Ø primitif	F	W	L	H	d	Preis / Prix CHF
						Masse in mm / Dimensions en mm			
ZRS 10 3MR 15 1F AL	10	1F	9,55	13	17	26	13		22.00
ZRS 12 3MR 15 1F AL	12	1F	11,46	15	17	26	15		22.70
ZRS 14 3MR 15 1F AL	14	1F	13,37	16	17	26	16		23.70
ZRS 15 3MR 15 1F AL	15	1F	14,32	17,5	17	26	17,5		24.10
ZRS 16 3MR 15 6F AL	16	6F	15,28	18	19,5	26	10	4	24.10
ZRS 18 3MR 15 6F AL	18	6F	17,19	19,5	19,5	26	11	6	24.70
ZRS 20 3MR 15 6F AL	20	6F	19,10	23	19,5	26	13	6	25.40
ZRS 21 3MR 15 6F AL	21	6F	20,05	25	19,5	26	14	6	25.90
ZRS 22 3MR 15 6F AL	22	6F	21,01	25	19,5	26	14	6	26.60
ZRS 24 3MR 15 6F AL	24	6F	22,92	25	19,5	26	14	6	27.90
ZRS 26 3MR 15 6F AL	26	6F	24,83	28	19,5	26	16	6	29.40
ZRS 28 3MR 15 6F AL	28	6F	26,74	32	19,5	26	18	6	30.80
ZRS 30 3MR 15 6F AL	30	6F	28,65	32	19,5	26	20	6	32.50
ZRS 32 3MR 15 6F AL	32	6F	30,56	36	19,5	26	22	6	34.30
ZRS 36 3MR 15 6F AL	36	6F	34,38	38	20	30	26	6	37.60
ZRS 40 3MR 15 6F AL	40	6F	38,20	42	20	30	28	6	40.90
ZRS 44 3MR 15 6F AL	44	6F	42,02	48	20	30	33	6	46.60
ZRS 48 3MR 15 6 AL	48	6	45,84		20	30	33	8	51.80
ZRS 60 3MR 15 6 AL	60	6	57,30		20	30	33	8	61.60
ZRS 72 3MR 15 6 AL	72	6	68,75		20	30	33	8	68.00

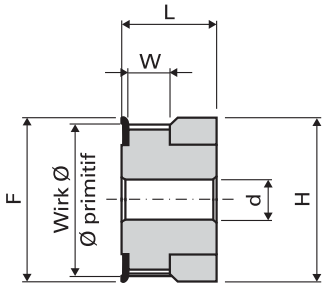

1F
Aluminium

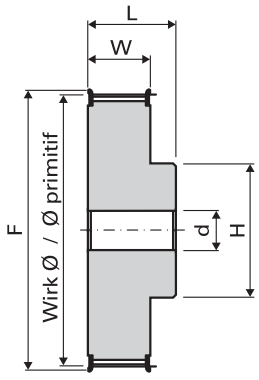

6F
Aluminium

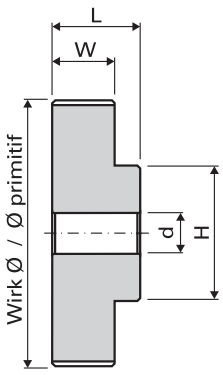

6
Aluminium

Bestellbeispiel: **ZRS 10 3MR 15 1F AL** = Reihe • Zähnezahl • Teilung • Zahnriemenbreite • Type • Material
Code de commande: **ZRS 10 3MR 15 1F AL** = Série • Nombre de dents • Pas • Largeur de courroie • Type • Matière

Aktuelle Preise auf Anfrage!
Les prix actuels sur demande!

Zahnriemenscheiben GT®

Poulies dentées GT®

Teilung / Pas | **5MR**

Für Zahnriemenbreite / Pour largeur de courroie | **9 mm**

Bezeichnung / Désignation	Zähnezahl / Nbre de dents	Typ / Type	Wirk Ø / Ø primitif	F	W	Masse in mm / Dimensions en mm L	H	d	Preis / Prix CHF
ZRS 12 5MR 9 6F ST	12	6F	19,1	23	14,5	20	13	4	18.20
ZRS 14 5MR 9 6F ST	14	6F	22,28	25	14,5	20	14	6	19.60
ZRS 15 5MR 9 6F ST	15	6F	23,87	28	14,5	20	16	6	20.20
ZRS 16 5MR 9 6F ST	16	6F	25,46	28	14,5	20	16,5	6	21.40
ZRS 18 5MR 9 6F ST	18	6F	28,65	32	14,5	20	20	6	23.30
ZRS 20 5MR 9 6F ST	20	6F	31,83	36	14,5	22,5	23	6	24.70
ZRS 21 5MR 9 6F ST	21	6F	33,42	38	14,5	22,5	24	6	25.90
ZRS 22 5MR 9 6F ST	22	6F	35,01	38	14,5	22,5	25,5	6	27.30
ZRS 24 5MR 9 6F ST	24	6F	38,20	42	14,5	22,5	27	6	28.50
ZRS 26 5MR 9 6F ST	26	6F	41,38	44	14,5	22,5	30	6	29.90
ZRS 28 5MR 9 6F ST	28	6F	44,56	48	14,5	22,5	30,5	6	31.10
ZRS 30 5MR 9 6F ST	30	6F	47,75	51	14,5	22,5	35	6	32.50
ZRS 32 5MR 9 6F ST	32	6F	50,93	54	14,5	22,5	38	8	35.80
ZRS 36 5MR 9 6F ST	36	6F	57,30	60	14,5	22,5	38	8	38.80
ZRS 40 5MR 9 6F ST	40	6F	63,66	71	14,5	22,5	38	8	40.90
ZRS 44 5MR 9 6W AL	44	6W	70,03		14,5	25,5	38	8	52.50
ZRS 48 5MR 9 6W AL	48	6W	76,39		14,5	25,5	45	8	56.60
ZRS 60 5MR 9 6W AL	60	6W	95,49		14,5	25,5	45	8	72.00
ZRS 72 5MR 9 6W AL	72	6W	114,59		14,5	25,5	45	8	86.30

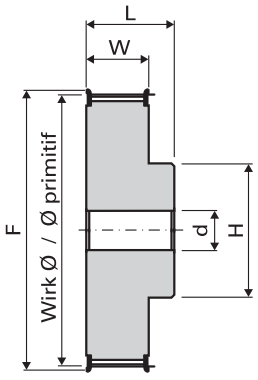

6F
Stahl/acier

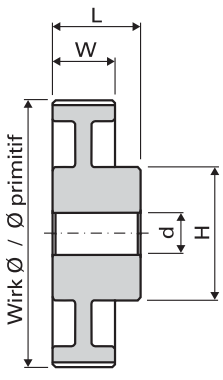

6W
Aluminium

Bestellbeispiel: **ZRS 12 5MR 9 6F ST** = Reihe • Zähnezahl • Teilung • Zahnriemenbreite • Type • Material
Code de commande: **ZRS 12 5MR 9 6F ST** = Série • Nombre de dents • Pas • Largeur de courroie • Type • Matière

* auf Anfrage
sur demande

UIKER ANTRIEBSELEMENTE AG
EIN UNTERNEHMEN DER UIKER-GRUPPE

Aktuelle Preise auf Anfrage!
Les prix actuels sur demande!

Zahnriemenscheiben GT®

Poulies dentées GT®

Teilung / Pas | **5MR**

Für Zahnriemenbreite / Pour largeur de courroie | **15 mm**

Bezeichnung / Désignation	Zähnezahl / Nbre de dents	Typ / Type	Wirk Ø / Ø primitif	F	W	Masse in mm / Dimensions en mm L	H	d	Preis / Prix CHF
ZRS 12 5MR 15 6F ST	12	6F	19,1	23	20,5	26	13	4	20.70
ZRS 14 5MR 15 6F ST	14	6F	22,28	25	20,5	26	14	6	22.20
ZRS 15 5MR 15 6F ST	15	6F	23,87	28	20,5	26	16	6	23.30
ZRS 16 5MR 15 6F ST	16	6F	25,46	28	20,5	26	16,5	6	24.70
ZRS 18 5MR 15 6F ST	18	6F	28,65	32	20,5	26	20	6	25.90
ZRS 20 5MR 15 6F ST	20	6F	31,83	36	20,5	26	23	6	27.30
ZRS 21 5MR 15 6F ST	21	6F	33,42	38	20,5	26	24	6	29.20
ZRS 22 5MR 15 6F ST	22	6F	35,01	38	20,5	26	25,5	6	30.60
ZRS 24 5MR 15 6F ST	24	6F	38,20	42	20,5	28	27	6	32.50
ZRS 26 5MR 15 6F ST	26	6F	41,38	44	20,5	28	30	6	33.70
ZRS 28 5MR 15 6F ST	28	6F	44,56	48	20,5	28	30,5	6	35.80
ZRS 30 5MR 15 6F ST	30	6F	47,75	51	20,5	28	35	6	38.80
ZRS 32 5MR 15 6F ST	32	6F	50,93	54	20,5	28	38	8	41.50
ZRS 36 5MR 15 6F ST	36	6F	57,30	60	20,5	28	38	8	44.10
ZRS 40 5MR 15 6F ST	40	6F	63,66	71	20,5	28	38	8	47.30
ZRS 44 5MR 15 6W AL	44	6W	70,03		20,5	30	38	8	60.90
ZRS 48 5MR 15 6W AL	48	6W	76,39		20,5	30	38	8	67.10
ZRS 60 5MR 15 6W AL	60	6W	95,49		20,5	30	50	8	83.60
ZRS 72 5MR 15 6W AL	72	6W	114,59		20,5	30	50	8	99.60

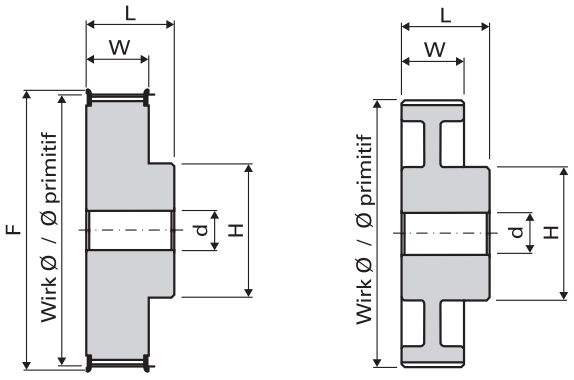

6F
Stahl/acier

6W
Aluminium

Bestellbeispiel: **ZRS 12 5MR 15 6F ST** = Reihe • Zähnezahl • Teilung • Zahnriemenbreite • Type • Material
Code de commande: **ZRS 12 5MR 15 6F ST** = Série • Nombre de dents • Pas • Largeur de courroie • Type • Matière

* auf Anfrage
sur demande

Aktuelle Preise auf Anfrage!
Les prix actuels sur demande!

Zahnriemenscheiben GT®

Poulies dentées GT®

Teilung / Pas | **5MR** | Für Zahnriemenbreite / Pour largeur de courroie | **25 mm**

Bezeichnung / Désignation	Zähnezahl / Nbre de dents	Typ / Type	Wirk Ø / Ø primitif	F	W	Masse in mm / Dimensions en mm L	H	d	Preis / Prix CHF
ZRS 12 5MR 25 6F ST	12	6F	19,1	23	30	36	13	4	25.40
ZRS 14 5MR 25 6F ST	14	6F	22,28	25	30	36	14	6	27.30
ZRS 15 5MR 25 6F ST	15	6F	23,87	28	30	36	16	6	28.50
ZRS 16 5MR 25 6F ST	16	6F	25,46	28	30	36	16,5	6	29.90
ZRS 18 5MR 25 6F ST	18	6F	28,65	32	30	36	20	6	31.10
ZRS 20 5MR 25 6F ST	20	6F	31,83	36	30	36	23	6	33.20
ZRS 21 5MR 25 6F ST	21	6F	33,42	38	30	38	24	6	35.10
ZRS 22 5MR 25 6F ST	22	6F	35,01	38	30	38	25,5	6	37.00
ZRS 24 5MR 25 6F ST	24	6F	38,20	42	30	38	27	6	40.30
ZRS 26 5MR 25 6F ST	26	6F	41,38	44	30	38	30	6	42.80
ZRS 28 5MR 25 6F ST	28	6F	44,56	48	30	38	30,5	6	45.40
ZRS 30 5MR 25 6F ST	30	6F	47,75	51	30	38	35	6	49.90
ZRS 32 5MR 25 6F ST	32	6F	50,93	54	30	38	38	8	53.80
ZRS 36 5MR 25 6F ST	36	6F	57,30	60	30	38	38	8	57.00
ZRS 40 5MR 25 6F ST	40	6F	63,66	71	30	38	38	8	64.70
ZRS 44 5MR 25 6 AL	44	6	70,03		30	40	38	8	83.70
ZRS 48 5MR 25 6W AL	48	6W	76,39		30	40	38	8	90.70
ZRS 60 5MR 25 6W AL	60	6W	95,49		30	40	50	8	114.00
ZRS 72 5MR 25 6W AL	72	6W	114,59		30	40	50	8	136.00

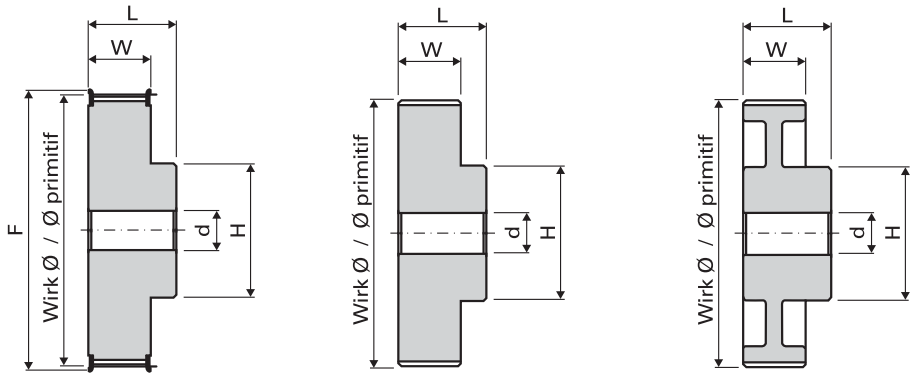

6F
Stahl/acier

6
Aluminium

6W
Aluminium

Bestellbeispiel: **ZRS 12 5MR 25 6F ST** = Reihe • Zähnezahl • Teilung • Zahnriemenbreite • Type • Material
Code de commande: **ZRS 12 5MR 25 6F ST** = Série • Nombre de dents • Pas • Largeur de courroie • Type • Matière

* auf Anfrage
sur demande

UIKER ANTRIEBSELEMENTE AG
EIN UNTERNEHMEN DER UIKER-GRUPPE

Aktuelle Preise auf Anfrage!
Les prix actuels sur demande!

Zahnriemenscheiben HTD®

Poulies dentées HTD®

Teilung / Pas | **3M**

Für Zahnriemenbreite / Pour largeur de courroie | **9 mm**

Bezeichnung / Désignation	Zähnezahl / Nbre de dents	Typ / Type	Wirk Ø / Ø primitif	F	W	L	H	d	Preis / Prix CHF
						Masse in mm / Dimensions en mm			
ZRS 10 3M 9 1F AL	10	1F	9,55	13	10,2	17,5	13		16.90
ZRS 12 3M 9 1F AL	12	1F	11,46	15	10,2	17,5	15		17.50
ZRS 14 3M 9 1F AL	14	1F	13,37	16	10,2	17,5	16		17.90
ZRS 15 3M 9 1F AL	15	1F	14,32	17,5	10,2	17,5	17,5		18.00
ZRS 16 3M 9 6F AL	16	6F	15,28	18	12,8	20,6	10	4	18.00
ZRS 18 3M 9 6F AL	18	6F	17,19	19,5	12,8	20,6	11	6	18.80
ZRS 20 3M 9 6F AL	20	6F	19,10	23	12,8	20,6	13	6	19.50
ZRS 21 3M 9 6F AL	21	6F	20,05	25	12,8	20,6	14	6	19.90
ZRS 22 3M 9 6F AL	22	6F	21,01	25	12,8	20,6	14	6	20.60
ZRS 24 3M 9 6F AL	24	6F	22,92	25	12,8	20,6	14,5	6	21.60
ZRS 26 3M 9 6F AL	26	6F	24,83	28	12,8	20,6	16	6	22.20
ZRS 28 3M 9 6F AL	28	6F	26,74	32	12,8	20,6	18	6	22.80
ZRS 30 3M 9 6F AL	30	6F	28,65	32,5	12,8	20,6	20	6	23.30
ZRS 32 3M 9 6F AL	32	6F	30,56	36	12,8	20,6	22	6	24.30
ZRS 36 3M 9 6F AL	36	6F	34,38	38	13,4	22,2	26	6	25.90
ZRS 40 3M 9 6F AL	40	6F	38,20	42	13,4	22,2	28	6	28.60
ZRS 44 3M 9 6F AL	44	6F	42,02	48	13,4	22,2	33	6	32.40
ZRS 48 3M 9 6 AL	48	6	45,84		13,4	22,2	33	8	35.10
ZRS 60 3M 9 6 AL	60	6	57,30		13,4	22,2	33	8	37.90
ZRS 72 3M 9 6 AL	72	6	68,75		13,4	22,2	33	8	43.20

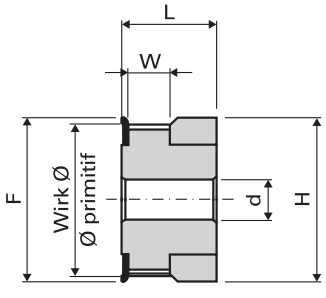

1F
Aluminium

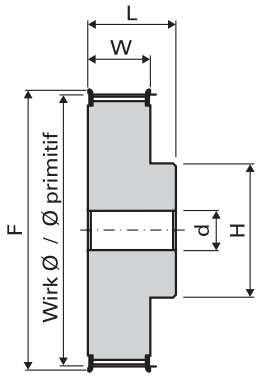

6F
Aluminium

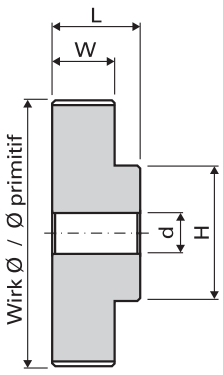

6
Aluminium

Bestellbeispiel: **ZRS 10 3M 9 1F AL** = Reihe • Zähnezahl • Teilung • Zahnriemenbreite • Type • Material
Code de commande: **ZRS 10 3M 9 1F AL** = Série • Nombre de dents • Pas • Largeur de courroie • Type • Matière

Aktuelle Preise auf Anfrage!
Les prix actuels sur demande!

Zahnriemenscheiben HTD®

Poulies dentées HTD®

Teilung / Pas | **3M**

Für Zahnriemenbreite / Pour largeur de courroie | **15 mm**

Bezeichnung / Désignation	Zähnezahl / Nbre de dents	Typ / Type	Wirk Ø / Ø primitif	F	W	L	H	d	Preis / Prix CHF
						Masse in mm / Dimensions en mm			
ZRS 10 3M 15 1F AL	10	1F	9,55	13	17	26	13		18.30
ZRS 12 3M 15 1F AL	12	1F	11,46	15	17	26	15		18.90
ZRS 14 3M 15 1F AL	14	1F	13,37	16	17	26	6		19.80
ZRS 15 3M 15 1F AL	15	1F	14,32	17,5	17	26	17,5		20.10
ZRS 16 3M 15 6F AL	16	6F	15,28	18	19,5	26	10	4	20.10
ZRS 18 3M 15 6F AL	18	6F	17,19	19,5	19,5	26	11	6	20.60
ZRS 20 3M 15 6F AL	20	6F	19,10	23	19,5	26	13	6	21.20
ZRS 21 3M 15 6F AL	21	6F	20,05	25	19,5	26	14	6	21.60
ZRS 22 3M 15 6F AL	22	6F	21,01	25	19,5	26	14	6	22.20
ZRS 24 3M 15 6F AL	24	6F	22,92	25	19,5	26	14	6	23.30
ZRS 26 3M 15 6F AL	26	6F	24,83	28	19,5	26	16	6	24.50
ZRS 28 3M 15 6F AL	28	6F	26,74	32	19,5	26	18	6	25.70
ZRS 30 3M 15 6F AL	30	6F	28,65	32	19,5	26	20	6	27.10
ZRS 32 3M 15 6F AL	32	6F	30,56	36	19,5	26	22	6	28.60
ZRS 36 3M 15 6F AL	36	6F	34,38	38	20	30	26	6	31.40
ZRS 40 3M 15 6F AL	40	6F	38,20	42	20	30	28	6	34.10
ZRS 44 3M 15 6F AL	44	6F	42,02	48	20	30	33	6	38.80
ZRS 48 3M 15 6 AL	48	6	45,84		20	30	33	8	43.20
ZRS 60 3M 15 6 AL	60	6	57,30		20	30	33	8	51.40
ZRS 72 3M 15 6 AL	72	6	68,75		20	30	33	8	56.70

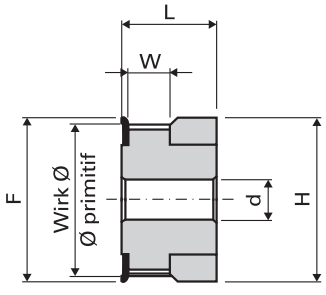

1F
Aluminium

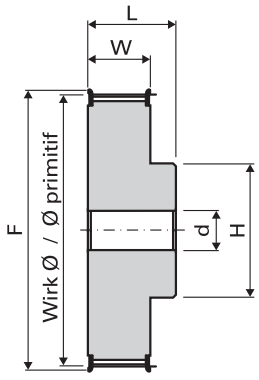

6F
Aluminium

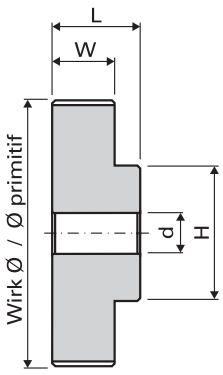

6
Aluminium

Bestellbeispiel: **ZRS 10 3M 15 1F AL** = Reihe • Zähnezahl • Teilung • Zahnriemenbreite • Type • Material
Code de commande: **ZRS 10 3M 15 1F AL** = Série • Nombre de dents • Pas • Largeur de courroie • Type • Matière

* auf Anfrage
sur demande

UIKER ANTRIEBSELEMENTE AG
EIN UNTERNEHMEN DER UIKER-GRUPPE

Aktuelle Preise auf Anfrage!
Les prix actuels sur demande!

Zahnriemenscheiben HTD®

Poulies dentées HTD®

Teilung / Pas | **5M**

Für Zahnriemenbreite / Pour largeur de courroie | **9 mm**

Bezeichnung / Désignation	Zähnezahl / Nbre de dents	Typ / Type	Wirk Ø / Ø primitif	F	W	Masse in mm / Dimensions en mm L	H	d	Preis / Prix CHF
ZRS 12 5M 9 6F ST	12	6F	19,10	23	14,5	20	13	4	15.10
ZRS 14 5M 9 6F ST	14	6F	22,28	25	14,5	20	14	6	16.30
ZRS 15 5M 9 6F ST	15	6F	23,87	28	14,5	20	16	6	16.90
ZRS 16 5M 9 6F ST	16	6F	25,46	28	14,5	20	16,5	6	17.90
ZRS 18 5M 9 6F ST	18	6F	28,65	32	14,5	20	20	6	19.50
ZRS 20 5M 9 6F ST	20	6F	31,83	36	14,5	22,5	23	6	20.60
ZRS 21 5M 9 6F ST	21	6F	33,42	38	14,5	22,5	24	6	21.60
ZRS 22 5M 9 6F ST	22	6F	35,01	38	14,5	22,5	25,5	6	22.80
ZRS 24 5M 9 6F ST	24	6F	38,20	42	14,5	22,5	27	6	23.80
ZRS 26 5M 9 6F ST	26	6F	41,38	44	14,5	22,5	30	6	24.90
ZRS 28 5M 9 6F ST	28	6F	44,56	48	14,5	22,5	30,5	6	25.90
ZRS 30 5M 9 6F ST	30	6F	47,75	51	14,5	22,5	35	6	27.10
ZRS 32 5M 9 6F ST	32	6F	50,93	54	14,5	22,5	38	8	29.80
ZRS 36 5M 9 6F ST	36	6F	57,30	60	14,5	22,5	38	8	32.40
ZRS 40 5M 9 6F ST	40	6F	63,66	71	14,5	22,5	38	8	34.10
ZRS 44 5M 9 6W AL	44	6W	70,03		14,5	25,5	38	8	43.70
ZRS 48 5M 9 6W AL	48	6W	76,39		14,5	25,5	45	8	47.20
ZRS 60 5M 9 6W AL	60	6W	95,49		14,5	25,5	45	8	60.00
ZRS 72 5M 9 6W AL	72	6W	114,59		14,5	25,5	45	8	72.00

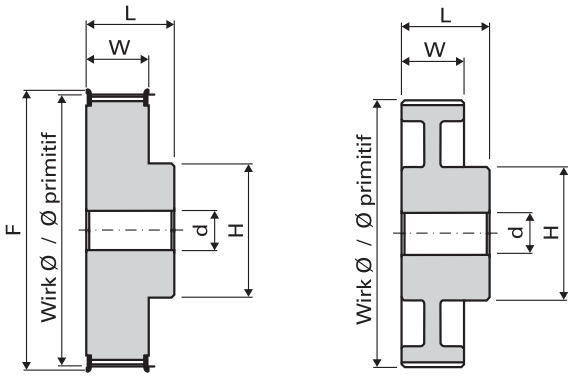

6F
Stahl/acier

6W
Aluminium

Bestellbeispiel: **ZRS 12 5M 9 6F ST** = Reihe • Zähnezahl • Teilung • Zahnriemenbreite • Type • Material
Code de commande: **ZRS 12 5M 9 6F ST** = Série • Nombre de dents • Pas • Largeur de courroie • Type • Matière

* auf Anfrage
sur demande

Aktuelle Preise auf Anfrage!
Les prix actuels sur demande!

Zahnriemenscheiben HTD®

Poulies dentées HTD®

Teilung / Pas | **5M**

Für Zahnriemenbreite / Pour largeur de courroie | **15 mm**

Bezeichnung / Désignation	Zähnezahl / Nbre de dents	Typ / Type	Wirk Ø / Ø primitif	F	W	Masse in mm / Dimensions en mm L	H	d	Preis / Prix CHF
ZRS 12 5M 15 6F ST	12	6F	19,1	23	20,5	26	13	4	17.30
ZRS 14 5M 15 6F ST	14	6F	22,28	25	20,5	26	14	6	18.50
ZRS 15 5M 15 6F ST	15	6F	23,87	28	20,5	26	16	6	19.50
ZRS 16 5M 15 6F ST	16	6F	25,46	28	20,5	26	16,5	6	20.60
ZRS 18 5M 15 6F ST	18	6F	28,65	32	20,5	26	20	6	21.60
ZRS 20 5M 15 6F ST	20	6F	31,83	36	20,5	26	23	6	22.80
ZRS 21 5M 15 6F ST	21	6F	33,42	38	20,5	26	24	6	24.30
ZRS 22 5M 15 6F ST	22	6F	35,01	38	20,5	26	25,5	6	25.50
ZRS 24 5M 15 6F ST	24	6F	38,20	42	20,5	28	27	6	27.10
ZRS 26 5M 15 6F ST	26	6F	41,38	44	20,5	28	30	6	28.10
ZRS 28 5M 15 6F ST	28	6F	44,56	48	20,5	28	30,5	6	29.80
ZRS 30 5M 15 6F ST	30	6F	47,75	51	20,5	28	35	6	32.40
ZRS 32 5M 15 6F ST	32	6F	50,93	54	20,5	28	38	8	34.50
ZRS 36 5M 15 6F ST	36	6F	57,30	60	20,5	28	38	8	36.70
ZRS 40 5M 15 6F ST	40	6F	63,66	71	20,5	28	38	8	39.50
ZRS 44 5M 15 6W AL	44	6W	70,03		20,5	30	38	8	50.70
ZRS 48 5M 15 6W AL	48	6W	76,39		20,5	30	38	8	55.80
ZRS 60 5M 15 6W AL	60	6W	95,49		20,5	30	50	8	69.60
ZRS 72 5M 15 6W AL	72	6W	114,59		20,5	30	50	8	83.00

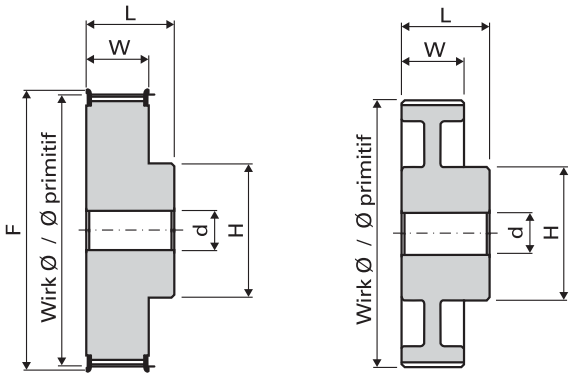

6F
Stahl/acier

6W
Aluminium

Bestellbeispiel: **ZRS 12 5M 15 6F ST** = Reihe • Zähnezahl • Teilung • Zahnriemenbreite • Type • Material
Code de commande: **ZRS 12 5M 15 6F ST** = Série • Nombre de dents • Pas • Largeur de courroie • Type • Matière

* auf Anfrage
sur demande

UIKER ANTRIEBSELEMENTE AG
EIN UNTERNEHMEN DER UIKER-GRUPPE

Aktuelle Preise auf Anfrage!
Les prix actuels sur demande!

Zahnriemenscheiben HTD®

Poulies dentées HTD®

Teilung / Pas | **5M**

Für Zahnriemenbreite / Pour largeur de courroie | **25 mm**

Bezeichnung / Désignation	Zähnezahl / Nbre de dents	Typ / Type	Wirk Ø / Ø primitif	F	W	Masse in mm / Dimensions en mm L	H	d	Preis / Prix CHF
ZRS 12 5M 25 6F ST	12	6F	19,1	23	30	36	13	4	21.20
ZRS 14 5M 25 6F ST	14	6F	22,28	25	30	36	14	6	22.80
ZRS 15 5M 25 6F ST	15	6F	23,87	28	30	36	16	6	23.80
ZRS 16 5M 25 6F ST	16	6F	25,46	28	30	36	16,5	6	24.90
ZRS 18 5M 25 6F ST	18	6F	28,65	32	30	36	20	6	25.90
ZRS 20 5M 25 6F ST	20	6F	31,83	36	30	36	23	6	27.60
ZRS 21 5M 25 6F ST	21	6F	33,42	38	30	38	24	6	29.30
ZRS 22 5M 25 6F ST	22	6F	35,01	38	30	38	25,5	6	30.80
ZRS 24 5M 25 6F ST	24	6F	38,20	42	30	38	27	6	33.60
ZRS 26 5M 25 6F ST	26	6F	41,38	44	30	38	30	6	35.80
ZRS 28 5M 25 6F ST	28	6F	44,56	48	30	38	30,5	6	37.90
ZRS 30 5M 25 6F ST	30	6F	47,75	51	30	38	35	6	41.60
ZRS 32 5M 25 6F ST	32	6F	50,93	54	30	38	38	8	44.80
ZRS 36 5M 25 6F ST	36	6F	57,30	60	30	38	38	8	47.50
ZRS 40 5M 25 6F ST	40	6F	63,66	71	30	38	38	8	53.90
ZRS 44 5M 25 6 AL	44	6	70,03		30	40	38	8	69.90
ZRS 48 5M 25 6W AL	48	6W	76,39		30	40	38	8	75.50
ZRS 60 5M 25 6W AL	60	6W	95,49		30	40	50	8	94.80
ZRS 72 5M 25 6W AL	72	6W	114,59		30	40	50	8	113.00

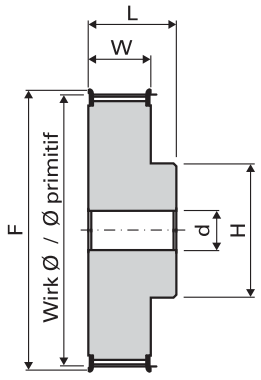

6F
Stahl/acier

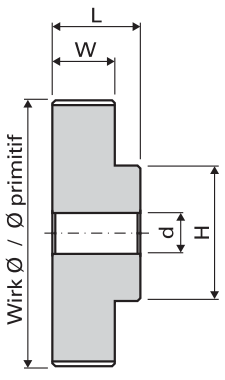

6
Aluminium

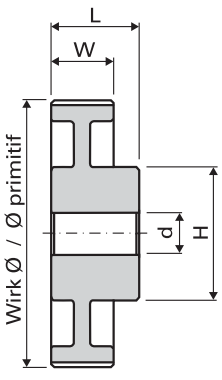

6W
Aluminium

Bestellbeispiel: **ZRS 12 5M 25 6F ST** = Reihe • Zähnezahl • Teilung • Zahnriemenbreite • Type • Material
Code de commande: **ZRS 12 5M 25 6F ST** = Série • Nombre de dents • Pas • Largeur de courroie • Type • Matière

* auf Anfrage
sur demande

Berechnungsprogramme

Programme de calculation

Wir unterstützen Sie gerne bei der Auslegung Ihres Riemenantriebes.
C'est avec plaisir que nous vous assistons à la conception de votre entraînement par courroies.

UIKER ANTRIEBSELEMENTE AG
EIN UNTERNEHMEN DER UIKER-GRUPPE

Aktuelle Preise auf Anfrage!
Les prix actuels sur demande!

Zahnriemenscheiben HTD®

Poulies dentées HTD®

Teilung / Pas | **8M**

Für Zahnriemenbreite / Pour largeur de courroie | **20 mm**

Bezeichnung / Désignation	Zähnezahl / Nbre de dents	Typ / Type	Wirk Ø / Ø primitif	F	W	Masse in mm / Dimensions en mm L	H	d	Preis / Prix CHF
ZRS 22 8M 20 6 ST L = 37	22	6	56,02		27	37	40	12	51.00
ZRS 22 8M 20 6F ST L = 37	22	6F	56,02	62	27	37	40	12	53.70
ZRS 22 8M 20 6F ST L = 38	22	6F	56,02	60	28	38	43	12	35.80
ZRS 23 8M 20 6 ST L = 37	23	6	58,57		27	37	43	12	54.00
ZRS 23 8M 20 6F ST L = 37	23	6F	58,57	67	27	37	43	12	56.00
ZRS 24 8M 20 6 ST L = 37	24	6	61,12		27	37	46	12	55.50
ZRS 24 8M 20 6F ST L = 37	24	6F	61,12	70	27	37	46	12	57.90
ZRS 24 8M 20 6F ST L = 38	24	6F	61,12	66	28	38	45	12	38.60
ZRS 25 8M 20 6 ST L = 37	25	6	63,66		27	37	46	12	59.00
ZRS 25 8M 20 6F ST L = 37	25	6F	63,66	70	27	37	46	12	61.00
ZRS 26 8M 20 6 ST L = 37	26	6	66,21		27	37	50	12	60.00
ZRS 26 8M 20 6F ST L = 37	26	6F	66,21	75	27	37	50	12	62.00
ZRS 26 8M 20 6F ST L = 38	26	6F	66,21	71	28	38	50	12	41.30
ZRS 27 8M 20 6 ST L = 37	27	6	68,75		27	37	50	12	63.00
ZRS 27 8M 20 6F ST L = 37	27	6F	68,75	75	27	37	50	12	64.50
ZRS 28 8M 20 6 ST L = 37	28	6	71,3		27	37	54	15	65.00
ZRS 28 8M 20 6F ST L = 37	28	6F	71,3	80	27	37	54	15	66.20
ZRS 28 8M 20 6F ST L = 38	28	6F	71,3	75	28	38	50	15	44.10
ZRS 30 8M 20 6 ST L = 37	30	6	76,39		27	37	58	15	69.00
ZRS 30 8M 20 6F ST L = 37	30	6F	76,39	83	27	37	58	15	70.20
ZRS 30 8M 20 6F ST L = 38	30	6F	76,39	83	28	38	55	15	46.80
ZRS 32 8M 20 6 ST L = 37	32	6	81,49		27	37	67	15	74.50
ZRS 32 8M 20 6F ST L = 37	32	6F	81,49	91	27	37	67	15	76.10
ZRS 32 8M 20 6F ST L = 38	32	6F	81,49	87	28	38	60	15	50.70
ZRS 34 8M 20 6 ST L = 37	34	6	86,58		27	37	70	15	78.50
ZRS 34 8M 20 6F ST L = 37	34	6F	86,58	95	27	37	70	15	80.40
ZRS 34 8M 20 6F ST L = 38	34	6F	86,58	91	28	38	70	15	53.60
ZRS 36 8M 20 6 ST L = 37	36	6	91,67		27	37	75	15	83.50
ZRS 36 8M 20 6F ST L = 37	36	6F	91,67	99,5	27	37	75	15	85.10
ZRS 36 8M 20 6F ST L = 38	36	6F	91,67	98	28	38	70	15	56.70
ZRS 38 8M 20 6 ST L = 37	38	6	96,77		27	37	80	15	90.00
ZRS 38 8M 20 6F ST L = 37	38	6F	96,77	107	27	37	80	15	91.80
ZRS 38 8M 20 6F ST L = 38	38	6F	96,77	103	28	38	75	15	61.20
ZRS 40 8M 20 6 ST L = 37	40	6	101,86		27	37	80	15	97.00
ZRS 40 8M 20 6F ST L = 37	40	6F	101,86	111	27	37	80	15	99.20
ZRS 40 8M 20 6F GG L = 38	40	6F	101,86	106	28	38	75	15	66.10

* auf Anfrage
sur demande

Aktuelle Preise auf Anfrage!
Les prix actuels sur demande!

Zahnriemenscheiben HTD®

Poulies dentées HTD®

Teilung / Pas | **8M**

Für Zahnriemenbreite / Pour largeur de courroie | **20 mm**

Bezeichnung / Désignation	Zähnezahl / Nbre de dents	Typ / Type	Wirk Ø / Ø primitif	F	W	Masse in mm / Dimensions en mm L	H	d	Preis / Prix CHF
ZRS 42 8M 20 6 ST L = 37	42	6	106,95		27	37	80	15	106.50
ZRS 42 8M 20 6F ST L = 37	42	6F	106,95	115	27	37	80	15	109.00
ZRS 44 8M 20 6 ST L = 37	44	6	112,04		27	37	80	15	113.00
ZRS 44 8M 20 6F ST L = 37	44	6F	112,04	119	27	37	80	15	115.00
ZRS 44 8M 20 6F GG L = 38	44	6F	112,04	119	28	38	75	15	77.00
ZRS 46 8M 20 6 ST L = 37	46	6	117,14		27	37	80	15	120.00
ZRS 46 8M 20 6F ST L = 37	46	6F	117,14	124	27	37	80	15	122.50
ZRS 48 8M 20 6 ST L = 37	48	6	122,23		27	37	80	15	125.50
ZRS 48 8M 20 6F ST L = 37	48	6F	122,23	127	27	37	80	15	127.80
ZRS 48 8M 20 6F GG L = 38	48	6F	122,23	127	28	38	75	15	85.20
ZRS 50 8M 20 6 ST L = 37	50	6	127,32		27	37	80	15	128.50
ZRS 50 8M 20 6F ST L = 37	50	6F	127,32	135	27	37	80	15	131.00
ZRS 52 8M 20 6 ST L = 37	52	6	132,42		27	37	80	15	133.00
ZRS 52 8M 20 6F ST L = 37	52	6F	132,42	140	27	37	80	15	135.00
ZRS 54 8M 20 6 ST L = 37	54	6	137,51		27	37	80	15	137.00
ZRS 54 8M 20 6F ST L = 37	54	6F	137,51	146	27	37	80	15	139.00
ZRS 56 8M 20 6WF GG L = 38	56	6WF	142,60	148	28	38	80	15	117.00
ZRS 64 8M 20 6WF GG L = 38	64	6WF	162,97	168	28	38	80	15	137.00
ZRS 72 8M 20 6WF GG L = 38	72	6WF	183,35	192	28	38	80	15	155.00
ZRS 80 8M 20 6A GG L = 38	80	6A	203,72		28	38	90	15	190.00
ZRS 90 8M 20 6A GG L = 38	90	6A	229,18		28	38	90	15	208.00
ZRS 112 8M 20 6A GG L = 38	112	6A	285,21		28	38	90	18	304.00
ZRS 144 8M 20 6A GG L = 38	144	6A	366,69		28	38	90	20	386.00
ZRS 168 8M 20 6A GG L = 38	168	6A	427,81		28	38	100	20	485.00
ZRS 192 8M 20 6A GG L = 38	192	6A	488,92		28	38	100	20	597.00

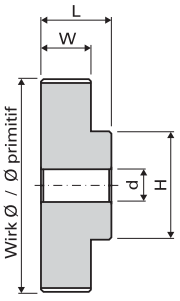

6
Stahl/acier

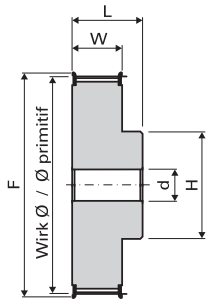

6F
Stahl/acier

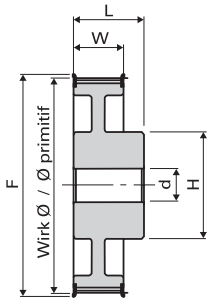

6WF
Grauguss/fonte grise

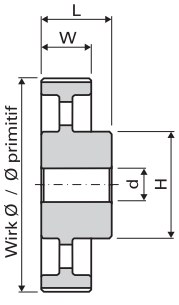

6A
Grauguss/fonte grise

Bestellbeispiel: **ZRS 42 8M 20 6 ST L = 37** = Reihe • Zähnezahl • Teilung • Zahnriemenbreite • Type • Material
Code de commande: **ZRS 42 8M 20 6 ST L = 37** = Série • Nombre de dents • Pas • Largeur de courroie • Type • Matière

* auf Anfrage
sur demande

UIKER ANTRIEBSELEMENTE AG
EIN UNTERNEHMEN DER UIKER-GRUPPE

Aktuelle Preise auf Anfrage!
Les prix actuels sur demande!

Zahnriemenscheiben HTD®

Poulies dentées HTD®

Teilung / Pas | **8M**

Für Zahnriemenbreite / Pour largeur de courroie | **30 mm**

Bezeichnung / Désignation	Zähnezahl / Nbre de dents	Typ / Type	Wirk Ø / Ø primitif	F	W	Masse in mm / Dimensions en mm L	H	d	Preis / Prix CHF
ZRS 22 8M 30 6 ST L = 47	22	6	56,02		37	47	40	12	61.00
ZRS 22 8M 30 6F ST L = 47	22	6F	56,02	62	37	47	40	12	62.40
ZRS 22 8M 30 6F ST L = 48	22	6F	56,02	60	38	48	43	12	41.60
ZRS 23 8M 30 6 ST L = 47	23	6	58,57		37	47	43	12	63.00
ZRS 23 8M 30 6F ST L = 47	23	6F	58,57	67	37	47	43	12	64.70
ZRS 24 8M 30 6 ST L = 47	24	6	61,12		37	47	46	12	65.50
ZRS 24 8M 30 6F ST L = 47	24	6F	61,12	70	37	47	46	12	66.60
ZRS 24 8M 30 6F ST L = 48	24	6F	61,12	66	38	48	45	12	44.40
ZRS 25 8M 30 6 ST L = 47	25	6	63,66		37	47	46	12	67.00
ZRS 25 8M 30 6F ST L = 47	25	6F	63,66	70	37	47	46	12	69.00
ZRS 26 8M 30 6 ST L = 47	26	6	66,21		37	47	50	12	69.70
ZRS 26 8M 30 6F ST L = 47	26	6F	66,21	75	37	47	50	12	71.60
ZRS 26 8M 30 6F ST L = 48	26	6F	66,21	71	38	48	50	12	47.70
ZRS 27 8M 30 6 ST L = 47	27	6	68,75		37	47	50	12	72.00
ZRS 27 8M 30 6F ST L = 47	27	6F	68,75	75	37	47	50	12	74.00
ZRS 28 8M 30 6 ST L = 47	28	6	71,3		37	47	54	15	75.50
ZRS 28 8M 30 6F ST L = 47	28	6F	71,3	80	37	47	54	15	77.40
ZRS 28 8M 30 6F ST L = 48	28	6F	71,3	75	38	48	50	15	51.60
ZRS 30 8M 30 6 ST L = 47	30	6	76,39		37	47	58	15	82.00
ZRS 30 8M 30 6F ST L = 47	30	6F	76,39	83	37	47	58	15	84.20
ZRS 30 8M 30 6F ST L = 48	30	6F	76,39	83	38	48	55	15	56.10
ZRS 32 8M 30 6 ST L = 47	32	6	81,49		37	47	67	15	86.80
ZRS 32 8M 30 6F ST L = 47	32	6F	81,49	91	37	47	67	15	89.00
ZRS 32 8M 30 6F ST L = 48	32	6F	81,49	87	38	48	60	15	59.30
ZRS 34 8M 30 6 ST L = 47	34	6	86,58		37	47	70	15	92.00
ZRS 34 8M 30 6F ST L = 47	34	6F	86,58	95	37	47	70	15	94.10
ZRS 34 8M 30 6F ST L = 48	34	6F	86,58	91	38	48	70	15	62.70
ZRS 36 8M 30 6 ST L = 47	36	6	91,67		37	47	75	15	97.50
ZRS 36 8M 30 6F ST L = 47	36	6F	91,67	99	37	47	75	15	99.80
ZRS 36 8M 30 6F ST L = 48	36	6F	91,67	98,5	38	48	70	15	66.50
ZRS 38 8M 30 6 ST L = 47	38	6	96,77		37	47	80	15	105.00
ZRS 38 8M 30 6F ST L = 47	38	6F	96,77	107	37	47	80	15	107.30
ZRS 38 8M 30 6F ST L = 48	38	6F	96,77	103	38	48	75	15	71.50
ZRS 40 8M 30 6 ST L = 47	40	6	101,86		37	47	80	15	114.00
ZRS 40 8M 30 6F ST L = 47	40	6F	101,86	111	37	47	80	15	116.10
ZRS 40 8M 30 6F GG L = 48	40	6F	101,86	106	38	48	75	15	77.40

* auf Anfrage
sur demande

Aktuelle Preise auf Anfrage!
Les prix actuels sur demande!

Zahnriemenscheiben HTD®

Poulies dentées HTD®

Teilung / Pas | **8M**

Für Zahnriemenbreite / Pour largeur de courroie | **30 mm**

Bezeichnung / Désignation	Zähnezahl / Nbre de dents	Typ / Type	Wirk Ø / Ø primitif	F	W	Masse in mm / Dimensions en mm L	H	d	Preis / Prix CHF
ZRS 42 8M 30 6 ST L = 47	42	6	106		37	47	80	15	124.00
ZRS 42 8M 30 6F ST L = 47	42	6F	106	115	37	47	80	15	127.00
ZRS 44 8M 30 6 ST L = 47	44	6	112		37	47	80	15	131.50
ZRS 44 8M 30 6F ST L = 47	44	6F	112	119	37	47	80	15	133.80
ZRS 44 8M 30 6F GG L = 48	44	6F	112,04	119	38	48	75	15	89.20
ZRS 46 8M 30 6 ST L = 47	46	6	117,14		37	47	80	15	141.00
ZRS 46 8M 30 6F ST L = 47	46	6F	117,14	124	37	47	80	15	143.50
ZRS 48 8M 30 6 ST L = 47	48	6	122,23		37	47	80	15	146.00
ZRS 48 8M 30 6F ST L = 47	48	6F	122,23	127	37	47	80	15	148.40
ZRS 48 8M 30 6F GG L = 48	48	6F	122,23	127	38	48	75	15	98.90
ZRS 50 8M 30 6 ST L = 47	50	6	127,32		37	47	80	15	150.00
ZRS 50 8M 30 6F ST L = 47	50	6F	127,32	135	37	47	80	15	153.50
ZRS 52 8M 30 6 ST L = 47	52	6	132,42		37	47	80	15	156.00
ZRS 52 8M 30 6F ST L = 47	52	6F	132,42	140	37	47	80	15	160.00
ZRS 54 8M 30 6 ST L = 47	54	6	137,51		37	47	80	15	161.00
ZRS 54 8M 30 6F ST L = 47	54	6F	137,51	146	37	47	80	15	166.00
ZRS 56 8M 30 6WF GG L = 48	56	6WF	142,6	148	38	48	90	15	141.00
ZRS 64 8M 30 6WF GG L = 48	64	6WF	162,97	168	38	48	90	15	165.00
ZRS 72 8M 30 6WF GG L = 48	72	6WF	183,35	192	38	48	95	15	177.00
ZRS 80 8M 30 6A GG L = 48	80	6A	203,72		38	48	100	15	211.00
ZRS 90 8M 30 6A GG L = 48	90	6A	229,18		38	48	100	15	233.00
ZRS 112 8M 30 6A GG L = 48	112	6A	285,21		38	48	100	18	318.00
ZRS 144 8M 30 6A GG L = 48	144	6A	366,69		38	48	100	20	405.00
ZRS 168 8M 30 6A GG L = 48	168	6A	427,81		38	48	100	20	560.00
ZRS 192 8M 30 6A GG L = 48	192	6A	488,92		38	48	100	20	821.00

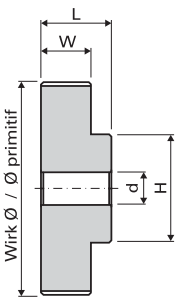

6
Stahl/acier

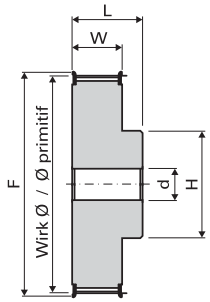

6F
Stahl/acier

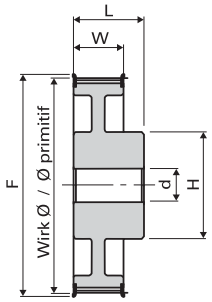

6WF
Grauguss/fonte grise

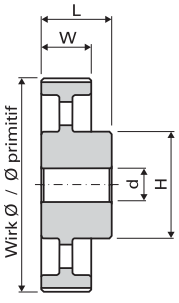

6A
Grauguss/fonte grise

Bestellbeispiel: **ZRS 42 8M 30 6 ST L = 47** = Reihe • Zähnezahl • Teilung • Zahnriemenbreite • Type • Material
Code de commande: **ZRS 42 8M 30 6 ST L = 47** = Série • Nombre de dents • Pas • Largeur de courroie • Type • Matière

* auf Anfrage
sur demande

UIKER ANTRIEBSELEMENTE AG
EIN UNTERNEHMEN DER UIKER-GRUPPE

Aktuelle Preise auf Anfrage!
Les prix actuels sur demande!

Zahnriemenscheiben HTD®

Poulies dentées HTD®

Teilung / Pas | **8M**

Für Zahnriemenbreite / Pour largeur de courroie | **50 mm**

Bezeichnung / Désignation	Zähnezahl / Nbre de dents	Typ / Type	Wirk Ø / Ø primitif	F	W	Masse in mm / Dimensions en mm L	H	d	Preis / Prix CHF
ZRS 22 8M 50 6 ST L = 68	22	6	56,02		58	68	40	15	80.50
ZRS 22 8M 50 6F ST L = 68	22	6F	56,02	62	58	68	40	15	81.60
ZRS 22 8M 50 6F ST L = 70	22	6F	56,02	60	60	70	43	12	54.50
ZRS 23 8M 50 6 ST L = 68	23	6	58,57		58	68	43	15	82.00
ZRS 23 8M 50 6F ST L = 68	23	6F	58,57	67	58	68	43	15	83.00
ZRS 24 8M 50 6 ST L = 68	24	6	61,12		58	68	46	15	83.80
ZRS 24 8M 50 6F ST L = 68	24	6F	61,12	70	58	68	46	15	84.90
ZRS 24 8M 50 6F ST L = 70	24	6F	61,12	66	60	70	45	12	56.60
ZRS 25 8M 50 6 ST L = 68	25	6	63,66		58	68	46	15	90.00
ZRS 25 8M 50 6F ST L = 68	25	6F	63,66	70	58	68	46	15	91.50
ZRS 26 8M 50 6 ST L = 68	26	6	66,21		58	68	50	15	92.00
ZRS 26 8M 50 6F ST L = 68	26	6F	66,21	75	58	68	50	15	93.20
ZRS 26 8M 50 6F ST L = 70	26	6F	66,21	71	60	70	50	12	62.10
ZRS 27 8M 50 6 ST L = 68	27	6	68,75		58	68	50	15	98.00
ZRS 27 8M 50 6F ST L = 68	27	6F	68,75	75	58	68	50	15	99.50
ZRS 28 8M 50 6 ST L = 68	28	6	71,3		58	68	54	18	100.00
ZRS 28 8M 50 6F ST L = 68	28	6F	71,3	80	58	68	54	18	102.20
ZRS 28 8M 50 6F ST L = 70	28	6F	71,3	75	60	70	50	15	68.10
ZRS 30 8M 50 6 ST L = 68	30	6	76,39		58	68	58	18	106.00
ZRS 30 8M 50 6F ST L = 68	30	6F	76,39	83	58	68	58	18	107.30
ZRS 30 8M 50 6F ST L = 70	30	6F	76,39	83	60	70	55	15	71.50
ZRS 32 8M 50 6 ST L = 68	32	6	81,49		58	68	67	18	114.50
ZRS 32 8M 50 6F ST L = 68	32	6F	81,49	91	58	68	67	18	116.40
ZRS 32 8M 50 6F ST L = 70	32	6F	81,49	87	60	70	60	15	77.60
ZRS 34 8M 50 6 ST L = 68	34	6	86,58		58	68	70	18	121.00
ZRS 34 8M 50 6F ST L = 68	34	6F	86,58	95	58	68	70	18	123.00
ZRS 34 8M 50 6F ST L = 70	34	6F	86,58	91	60	70	70	15	82.00
ZRS 36 8M 50 6 ST L = 68	36	6	91,67		58	68	75	18	130.00
ZRS 36 8M 50 6F ST L = 68	36	6F	91,67	99	58	68	75	18	132.80
ZRS 36 8M 50 6F ST L = 70	36	6F	91,67	98,5	60	70	70	15	88.50
ZRS 38 8M 50 6 ST L = 68	38	6	96,77		58	68	80	18	143.00
ZRS 38 8M 50 6F ST L = 68	38	6F	96,77	107	58	68	80	18	145.50
ZRS 38 8M 50 6F ST L = 70	38	6F	96,77	103	60	70	75	15	97.00
ZRS 40 8M 50 6 ST L = 68	40	6	101,86		58	68	80	18	155.00
ZRS 40 8M 50 6F ST L = 68	40	6F	101,86	111	58	68	80	18	157.50
ZRS 40 8M 50 6F GG L = 70	40	6F	101,86	106	60	70	75	15	105.00

* auf Anfrage
sur demande

Aktuelle Preise auf Anfrage!
Les prix actuels sur demande!

Zahnriemenscheiben HTD®

Poulies dentées HTD®

Teilung / Pas | **8M**

Für Zahnriemenbreite / Pour largeur de courroie | **50 mm**

Bezeichnung / Désignation	Zähnezahl / Nbre de dents	Typ / Type	Wirk Ø / Ø primitif	F	W	Masse in mm / Dimensions en mm L	H	d	Preis / Prix CHF
ZRS 42 8M 50 6 ST L = 68	42	6	106,95		58	68	80	18	172.00
ZRS 42 8M 50 6F ST L = 68	42	6F	106,95	115	58	68	80	18	174.50
ZRS 44 8M 50 6 ST L = 68	44	6	112,04		58	68	80	18	179.00
ZRS 44 8M 50 6F ST L = 68	44	6F	112,04	119	58	68	80	18	181.50
ZRS 44 8M 50 6F GG L = 70	44	6F	112,04	119	60	70	75	15	121.00
ZRS 46 8M 50 6 ST L = 68	46	6	117,14		58	68	80	18	193.50
ZRS 46 8M 50 6F ST L = 68	46	6F	117,14	124	58	68	80	18	199.00
ZRS 48 8M 50 6 ST L = 68	48	6	122,23		58	68	80	18	200.00
ZRS 48 8M 50 6F ST L = 68	48	6F	122,23	127	58	68	80	18	205.50
ZRS 48 8M 50 6F GG L = 70	48	6F	122,23	127	60	70	75	15	137.00
ZRS 50 8M 50 6 ST L = 68	50	6	127,32		58	68	80	18	206.00
ZRS 50 8M 50 6F ST L = 68	50	6F	127,32	135	58	68	80	18	211.00
ZRS 52 8M 50 6 ST L = 68	52	6	132,42		58	68	80	18	212.00
ZRS 52 8M 50 6F ST L = 68	52	6F	132,42	140	58	68	80	18	217.00
ZRS 54 8M 50 6 ST L = 68	54	6	137,51		58	68	80	18	218.00
ZRS 54 8M 50 6F ST L = 68	54	6F	137,51	146	58	68	80	18	223.00
ZRS 56 8M 50 10WF GG	56	10WF	142,6	148	60		90	18	170.00
ZRS 64 8M 50 10WF GG	64	10WF	162,97	168	60		100	18	203.00
ZRS 72 8M 50 10WF GG	72	10WF	183,35	192	60		100	18	226.00
ZRS 80 8M 50 10A GG	80	10A	203,72		60		110	18	257.00
ZRS 90 8M 50 10A GG	90	10A	229,18		60		110	18	294.00
ZRS 112 8M 50 10A GG	112	10A	285,21		60		110	18	366.00
ZRS 144 8M 50 10A GG	144	10A	366,69		60		110	20	491.00
ZRS 168 8M 50 10A GG	168	10A	427,81		60		120	20	672.00
ZRS 192 8M 50 10A GG	192	10A	488,92		60		130	20	970.00

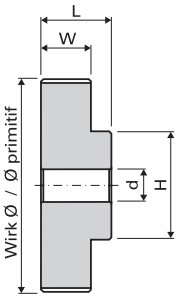

6
Stahl/acier

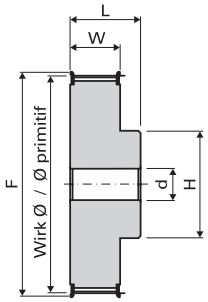

6F
Stahl/acier

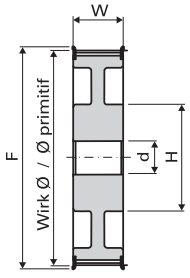

10WF
Grauguss/fonte grise

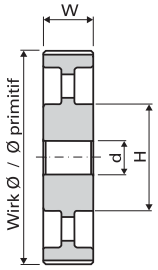

10A
Grauguss/fonte grise

Bestellbeispiel: **ZRS 42 8M 50 6 ST L = 68** = Reihe • Zähnezahl • Teilung • Zahnriemenbreite • Type • Material
Code de commande: **ZRS 42 8M 50 6 ST L = 68** = Série • Nombre de dents • Pas • Largeur de courroie • Type • Matière

* auf Anfrage
sur demande

UIKER ANTRIEBSELEMENTE AG
EIN UNTERNEHMEN DER UIKER-GRUPPE

Aktuelle Preise auf Anfrage!
Les prix actuels sur demande!

Zahnriemenscheiben HTD®

Poulies dentées HTD®

Teilung / Pas | **14M**

Für Zahnriemenbreite / Pour largeur de courroie | **40 mm**

Bezeichnung / Désignation	Zähnezahl / Nbre de dents	Typ / Type	Wirk Ø / Ø primitif	F	W	Masse in mm / Dimensions en mm L	H	d	Preis / Prix CHF
ZRS 28 14M 40 6F GG	28	6F	124,78	127	54	69	100	24	142.00
ZRS 29 14M 40 6F GG	29	6F	129,23	138	54	69	100	24	163.00
ZRS 30 14M 40 6F GG	30	6F	133,69	138	54	69	100	24	163.00
ZRS 32 14M 40 6F GG	32	6F	142,6	154	54	69	100	24	173.00
ZRS 34 14M 40 6F GG	34	6F	151,52	160	54	69	100	24	206.00
ZRS 36 14M 40 6F GG	36	6F	160,43	168	54	69	100	24	223.00
ZRS 38 14M 40 6F GG	38	6F	169,34	183	54	69	120	24	224.00
ZRS 40 14M 40 6F GG	40	6F	178,25	188	54	69	120	24	251.00
ZRS 44 14M 40 6F GG	44	6F	196,08	211	54	69	120	24	286.00
ZRS 48 14M 40 6WF GG	48	6WF	213,9	226	54	69	135	24	367.00
ZRS 56 14M 40 6WF GG	56	6WF	249,55	256	54	69	135	28	417.00
ZRS 64 14M 40 6WF GG	64	6WF	285,21	296	54	69	135	28	501.00
ZRS 72 14M 40 6A GG	72	6A	320,86		54	69	135	28	545.00
ZRS 80 14M 40 6A GG	80	6A	356,51		54	69	135	28	572.00
ZRS 90 14M 40 6A GG	90	6A	401,07		54	69	135	28	609.00
ZRS 112 14M 40 6A GG	112	6A	499,11		54	69	135	28	846.00
ZRS 144 14M 40 6A GG	144	6A	641,71		54	69	135	28	1167.00
ZRS 168 14M 40 6A GG	168	6A	748,66		54	69	135	28	1282.00
ZRS 192 14M 40 6A GG	192	6A	855,62		54	69	135	28	1590.00
ZRS 216 14M 40 6A GG	216	6A	962,57		54	69	150	28	*

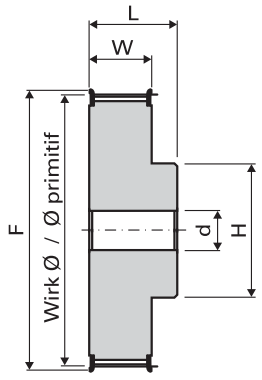

6F
Grauguss/fonte grise

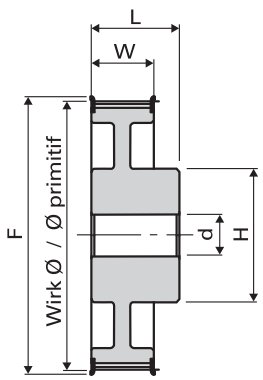

6WF
Grauguss/fonte grise

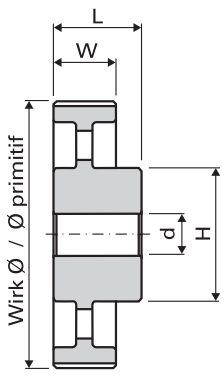

6A
Grauguss/fonte grise

Bestellbeispiel: **ZRS 28 14M 40 6F GG** = Reihe • Zähnezahl • Teilung • Zahnriemenbreite • Type • Material
Code de commande: **ZRS 28 14M 40 6F GG** = Série • Nombre de dents • Pas • Largeur de courroie • Type • Matière

* auf Anfrage
sur demande

Aktuelle Preise auf Anfrage!
Les prix actuels sur demande!

Zahnriemenscheiben HTD®

Poulies dentées HTD®

Teilung / Pas | **14M**

Für Zahnriemenbreite / Pour largeur de courroie | **55 mm**

Bezeichnung / Désignation	Zähnezahl / Nbre de dents	Typ / Type	Wirk Ø / Ø primitif	F	W	Masse in mm / Dimensions en mm L	H	d	Preis / Prix CHF
ZRS 28 14M 55 6F GG	28	6F	124,78	127	70	85	100	24	180.00
ZRS 29 14M 55 6F GG	29	6F	129,23	138	70	85	100	24	194.00
ZRS 30 14M 55 6F GG	30	6F	133,69	138	70	85	100	24	194.00
ZRS 32 14M 55 6F GG	32	6F	142,6	154	70	85	100	24	206.00
ZRS 34 14M 55 6F GG	34	6F	151,52	160	70	85	100	24	233.00
ZRS 36 14M 55 6F GG	36	6F	160,43	168	70	85	100	24	253.00
ZRS 38 14M 55 6F GG	38	6F	169,34	183	70	85	120	24	271.00
ZRS 40 14M 55 6F GG	40	6F	178,25	188	70	85	120	24	292.00
ZRS 44 14M 55 6F GG	44	6F	196,08	211	70	85	120	24	334.00
ZRS 48 14M 55 10WF GG	48	10WF	213,9	226	70		135	24	411.00
ZRS 56 14M 55 10WF GG	56	10WF	249,55	256	70		135	28	463.00
ZRS 64 14M 55 10WF GG	64	10WF	285,21	296	70		135	28	548.00
ZRS 72 14M 55 10A GG	72	10A	320,86		70		135	28	594.00
ZRS 80 14M 55 10A GG	80	10A	356,51		70		135	28	647.00
ZRS 90 14M 55 10A GG	90	10A	401,07		70		135	28	722.00
ZRS 112 14M 55 10A GG	112	10A	499,11		70		135	28	933.00
ZRS 144 14M 55 10A GG	144	10A	641,71		70		135	28	1243.00
ZRS 168 14M 55 10A GG	168	10A	748,66		70		135	28	1559.00
ZRS 192 14M 55 10A GG	192	10A	855,62		70		135	28	1940.00
ZRS 216 14M 55 10A GG	216	10A	962,57		70		150	28	*

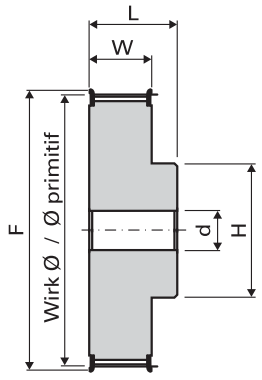

6F
Grauguss/fonte grise

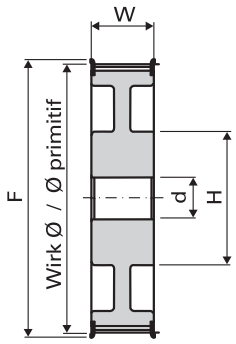

10WF
Grauguss/fonte grise

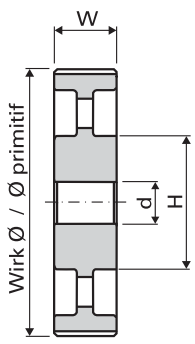

10A
Grauguss/fonte grise

Bestellbeispiel: **ZRS 28 14M 55 6F GG** = Reihe • Zähnezahl • Teilung • Zahnriemenbreite • Type • Material
Code de commande: **ZRS 28 14M 55 6F GG** = Série • Nombre de dents • Pas • Largeur de courroie • Type • Matière

* auf Anfrage
sur demande

UIKER ANTRIEBSELEMENTE AG
EIN UNTERNEHMEN DER UIKER-GRUPPE

Aktuelle Preise auf Anfrage!
Les prix actuels sur demande!

Zahnriemenscheiben HTD®

Poulies dentées HTD®

Teilung / Pas | **14M**

Für Zahnriemenbreite / Pour largeur de courroie | **85 mm**

Bezeichnung / Désignation	Zähnezahl / Nbre de dents	Typ / Type	Wirk Ø / Ø primitif	F	W	Masse in mm / Dimensions en mm L	H	d	Preis / Prix CHF
ZRS 28 14M 85 6F GG	28	6F	124,78	127	102	117	100	24	222.00
ZRS 29 14M 85 6F GG	29	6F	129,23	138	102	117	100	24	237.00
ZRS 30 14M 85 6F GG	30	6F	133,69	138	102	117	100	24	237.00
ZRS 32 14M 85 6F GG	32	6F	142,6	154	102	117	100	24	263.00
ZRS 34 14M 85 6F GG	34	6F	151,52	160	102	117	100	24	296.00
ZRS 36 14M 85 6F GG	36	6F	160,43	168	102	117	100	32	325.00
ZRS 38 14M 85 6F GG	38	6F	169,34	183	102	117	120	32	350.00
ZRS 40 14M 85 6F GG	40	6F	178,25	188	102	117	135	32	376.00
ZRS 44 14M 85 6F GG	44	6F	196,08	211	102	117	135	32	456.00
ZRS 48 14M 85 6F GG	48	6F	213,9	226	102	117	150	32	559.00
ZRS 56 14M 85 10WF GG	56	10WF	249,55	256	102		150	32	680.00
ZRS 64 14M 85 10WF GG	64	10WF	285,21	296	102		150	32	760.00
ZRS 72 14M 85 10A GG	72	10A	320,86		102		150	32	788.00
ZRS 80 14M 85 10A GG	80	10A	356,51		102		150	32	846.00
ZRS 90 14M 85 10A GG	90	10A	401,07		102		150	32	958.00
ZRS 112 14M 85 10A GG	112	10A	499,11		102		150	32	1231.00
ZRS 144 14M 85 10A GG	144	10A	641,71		102		150	32	1598.00
ZRS 168 14M 85 10A GG	168	10A	748,66		102		150	32	2050.00
ZRS 192 14M 85 10A GG	192	10A	855,62		102		165	32	2613.00
ZRS 216 14M 85 10A GG	216	10A	962,57		102		165	32	*

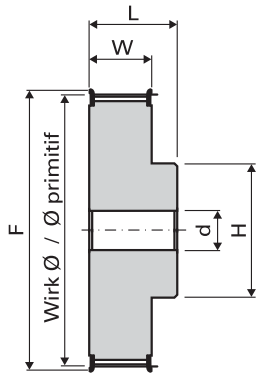

6F
Grauguss/fonte grise

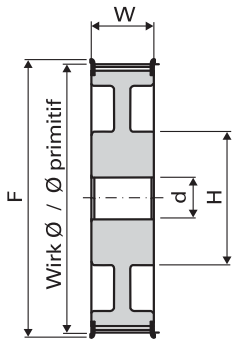

10WF
Grauguss/fonte grise

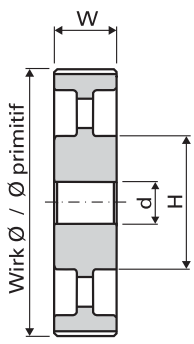

10A
Grauguss/fonte grise

Bestellbeispiel: **ZRS 28 14M 85 6F GG** = Reihe • Zähnezahl • Teilung • Zahnriemenbreite • Type • Material
Code de commande: **ZRS 28 14M 85 6F GG** = Série • Nombre de dents • Pas • Largeur de courroie • Type • Matière

* auf Anfrage
sur demande

Aktuelle Preise auf Anfrage!
Les prix actuels sur demande!

Zahnriemenscheiben HTD®

Poulies dentées HTD®

Teilung / Pas | **14M**

Für Zahnriemenbreite / Pour largeur de courroie | **115 m**

Bezeichnung / Désignation	Zähnezahl / Nbre de dents	Typ / Type	Wirk Ø / Ø primitif	F	W	Masse in mm / Dimensions en mm L	H	d	Preis / Prix CHF
ZRS 28 14M 115 6F GG	28	6F	124,78	127	133	148	100	32	273.00
ZRS 29 14M 115 6F GG	29	6F	129,23	138	133	148	100	32	305.00
ZRS 30 14M 115 6F GG	30	6F	133,69	138	133	148	100	32	305.00
ZRS 32 14M 115 6F GG	32	6F	142,6	154	133	148	100	32	329.00
ZRS 34 14M 115 6F GG	34	6F	151,52	160	133	148	100	32	373.00
ZRS 36 14M 115 6F GG	36	6F	160,43	168	133	148	120	32	414.00
ZRS 38 14M 115 6F GG	38	6F	169,34	183	133	148	120	32	443.00
ZRS 40 14M 115 6F GG	40	6F	178,25	188	133	148	135	32	493.00
ZRS 44 14M 115 6F GG	44	6F	196,08	211	133	148	140	32	591.00
ZRS 48 14M 115 6F GG	48	6F	213,9	226	133	148	150	32	702.00
ZRS 56 14M 115 6F GG	56	6F	249,55	256	133	148	150	32	880.00
ZRS 64 14M 115 10WF GG	64	10WF	285,21	296	133		150	32	952.00
ZRS 72 14M 115 10A GG	72	10A	320,86		133		150	32	1012.00
ZRS 80 14M 115 10A GG	80	10A	356,51		133		150	32	1085.00
ZRS 90 14M 115 10A GG	90	10A	401,07		133		150	32	1241.00
ZRS 112 14M 115 10A GG	112	10A	499,11		133		150	32	1500.00
ZRS 144 14M 115 10A GG	144	10A	641,71		133		165	32	2243.00
ZRS 168 14M 115 10A GG	168	10A	748,66		133		165	32	2627.00
ZRS 192 14M 115 10A GG	192	10A	855,62		133		165	32	3265.00
ZRS 216 14M 115 10A GG	216	10A	962,57		133		165	32	*

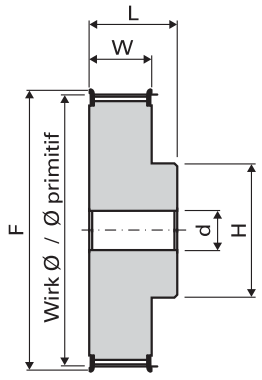

6F
Grauguss/fonte grise

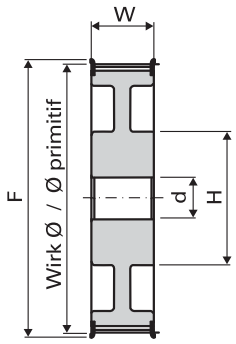

10WF
Grauguss/fonte grise

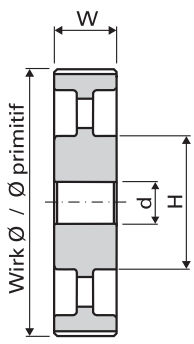

10A
Grauguss/fonte grise

Bestellbeispiel: **ZRS 28 14M 115 6F GG** = Reihe • Zähnezahl • Teilung • Zahnriemenbreite • Type • Material
Code de commande: **ZRS 28 14M 115 6F GG** = Série • Nombre de dents • Pas • Largeur de courroie • Type • Matière

* auf Anfrage
sur demande

UIKER ANTRIEBSELEMENTE AG
EIN UNTERNEHMEN DER UIKER-GRUPPE

Aktuelle Preise auf Anfrage!
Les prix actuels sur demande!

Zahnriemenscheiben

Poulies dentées

Teilung / Pas | **XL (1/5" = 5,08 mm)**

Für Zahnriemenbreite / Pour largeur de courroie | **XL 037 (9,5 mm)**

Bezeichnung / Désignation	Zähnezahl / Nbre de dents	Typ / Type	Wirk Ø / Ø primitif	Masse in mm / Dimensions en mm F	W	L	H	d	1) Schraube / Vis	Preis / Prix CHF
ZRS 10 XL 037 6F ST	10	6F	16,17	23	14,3	19,8	9,5	4	M3	17.00
ZRS 11 XL 037 6F ST	11	6F	17,79	23	14,3	19,8	11,1	4	M3	17.40
ZRS 12 XL 037 6F ST	12	6F	19,4	25	14,3	19,8	12,7	4	M3	18.00
ZRS 14 XL 037 6F ST	14	6F	22,64	28	14,3	19,8	14,3	6	M4	18.50
ZRS 15 XL 037 6F ST	15	6F	24,26	28	14,3	19,8	15,9	6	M4	19.20
ZRS 16 XL 037 6F ST	16	6F	25,87	32	14,3	19,8	17,5	6	M4	19.80
ZRS 18 XL 037 6F ST	18	6F	29,11	36	14,3	19,8	20,6	6	M4	20.50
ZRS 20 XL 037 6F ST	20	6F	32,34	38	14,3	22,2	23,8	6	M4	21.00
ZRS 21 XL 037 6F ST	21	6F	33,96	38	14,3	22,2	23,8	6	M4	21.80
ZRS 22 XL 037 6F ST	22	6F	35,57	42	14,3	22,2	25,4	6	M4	22.50
ZRS 24 XL 037 6F ST	24	6F	38,81	44	14,3	22,2	27,4	6	M4	24.20
ZRS 26 XL 037 6F ST	26	6F	42,04	48	14,3	22,2	30,4	6	M4	25.50
ZRS 28 XL 037 6F ST	28	6F	45,28	51	14,3	22,2	30,2	6	M4	26.00
ZRS 30 XL 037 6F ST	30	6F	48,51	54	14,3	22,2	34,9	6	M4	26.80
ZRS 32 XL 037 6 AL	32	6	51,74		14,3	25,4	38,4	8	M4	29.80
ZRS 36 XL 037 6 AL	36	6	58,21		14,3	25,4	38,4	8	M4	34.30
ZRS 40 XL 037 6 AL	40	6	64,68		14,3	25,4	38,4	8	M4	39.60
ZRS 42 XL 037 6W AL	42	6W	67,91		14,3	25,4	38,4	8	M4	44.60
ZRS 44 XL 037 6W AL	44	6W	71,15		14,3	25,4	38,4	8	M4	46.10
ZRS 48 XL 037 6W AL	48	6W	77,62		14,3	25,4	38,4	8	M4	48.90
ZRS 60 XL 037 6A AL	60	6A	97,02		14,3	25,4	38,4	8	M4	56.10
ZRS 72 XL 037 6A AL	72	6A	116,42		14,3	25,4	38,4	8	M4	61.70

1) In der Nabe sind 2 um 90° versetzte Stiftschrauben zur Befestigung

1) Sur le moyeu se trouvent 2 taraudages à 90° pour la fixation

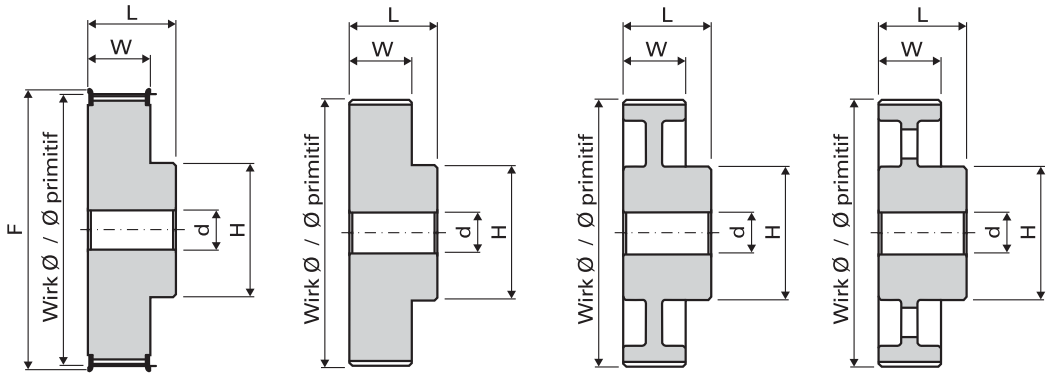

6F Stahl/acier | 6 Aluminium | 6W Aluminium | 6A Aluminium

Bestellbeispiel: **ZRS 10 XL 037 6F ST** = Reihe • Zähnezahl • Teilung • Zahnriemenbreite • Type • Material

Code de commande: **ZRS 10 XL 037 6F ST** = Série • Nombre de dents • Pas • Largeur de courroie • Type • Matière

* auf Anfrage
sur demande

Aktuelle Preise auf Anfrage!
Les prix actuels sur demande!

Zahnriemenscheiben

Poulies dentées

Teilung / Pas | **L (3/8" = 9,525 mm)**

Für Zahnriemenbreite / Pour largeur de courroie | **L 050 (12,7 mm)**

Bezeichnung Désignation	Zähnezahl Nbre de dents	Typ Type	Wirk Ø Ø primitif	Masse in mm Dimensions en mm F	W	L	H	d	Preis Prix CHF
ZRS 10 L 050 6F ST	10	6F	30,32	36	19	26	22	6	18.90
ZRS 12 L 050 6F ST	12	6F	36,38	42	19	26	28	6	20.80
ZRS 13 L 050 6F ST	13	6F	39,41	44	19	26	30	6	21.40
ZRS 14 L 050 6F ST	14	6F	42,45	48	19	26	33	8	22.90
ZRS 15 L 050 6F ST	15	6F	45,48	51	19	26	36	8	24.70
ZRS 16 L 050 6F ST	16	6F	48,51	54	19	26	38	8	26.00
ZRS 17 L 050 6F ST	17	6F	51,54	57	19	26	40	10	27.40
ZRS 18 L 050 6F ST	18	6F	54,57	60	19	26	40	10	29.20
ZRS 19 L 050 6F ST	19	6F	57,61	60	19	26	40	10	33.50
ZRS 20 L 050 6F ST	20	6F	60,64	66	19	26	46	10	34.90
ZRS 21 L 050 6F ST	21	6F	63,67	71	19	26	46	10	36.50
ZRS 22 L 050 6F ST	22	6F	66,7	75	19	26	50	10	37.10
ZRS 24 L 050 6F ST	24	6F	72,77	79	19	26	50	12	39.20
ZRS 26 L 050 6F ST	26	6F	78,83	87	19	26	50	12	44.90
ZRS 28 L 050 6F ST	28	6F	84,89	91	19	26	50	12	47.20
ZRS 30 L 050 6F ST	30	6F	90,96	97	19	26	50	12	49.20
ZRS 32 L 050 6F ST	32	6F	97,02	103	19	26	50	12	53.50
ZRS 36 L 050 6WF GG	36	6WF	109,15	115	19	26	50	12	65.70
ZRS 40 L 050 6WF GG	40	6WF	121,28	127	19	26	50	12	73.10
ZRS 44 L 050 6AF GG	44	6AF	133,4	140	19	26	50	12	79.00
ZRS 48 L 050 6AF GG	48	6AF	145,53	152	19	26	50	12	83.90
ZRS 60 L 050 6A GG	60	6A	181,91		19	28	50	15	84.70
ZRS 72 L 050 6A GG	72	6A	218,3		19	28	50	15	95.80
ZRS 84 L 050 6A GG	84	6A	254,68		19	28	50	15	138.00

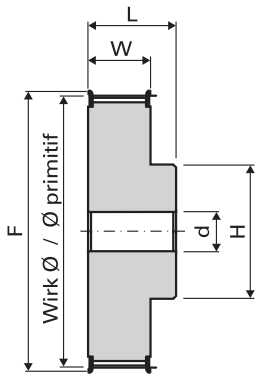

6F
Stahl/acier

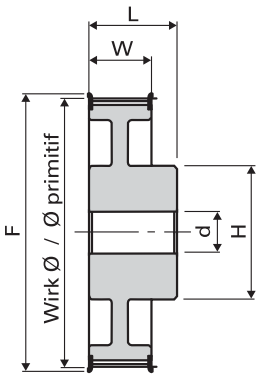

6WF
Grauguss/fonte grise

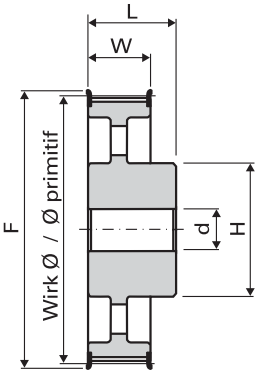

6AF
Grauguss/fonte grise

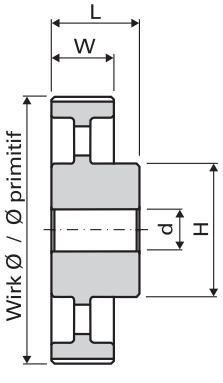

6A
Grauguss/fonte grise

* auf Anfrage
sur demande

UIKER ANTRIEBSELEMENTE AG
EIN UNTERNEHMEN DER UIKER-GRUPPE

Aktuelle Preise auf Anfrage!
Les prix actuels sur demande!

Zahnriemenscheiben

Poulies dentées

Teilung / Pas | **L (3/8" = 9,525 mm)**

Für Zahnriemenbreite / Pour largeur de courroie | **L 075 (19,1 mm)**

Bezeichnung Désignation	Zähnezahl Nbre de dents	Typ Type	Wirk Ø Ø primitif	F	W	Masse in mm Dimensions en mm L	H	d	Preis Prix CHF
ZRS 10 L 075 6F ST	10	6F	30,32	36	25	32	22	6	20.80
ZRS 12 L 075 6F ST	12	6F	36,38	42	25	32	28	8	22.20
ZRS 13 L 075 6F ST	13	6F	39,41	44	25	32	30	8	24.10
ZRS 14 L 075 6F ST	14	6F	42,45	48	25	32	33	8	26.10
ZRS 15 L 075 6F ST	15	6F	45,48	51	25	32	36	8	27.40
ZRS 16 L 075 6F ST	16	6F	48,51	54	25	32	38	8	28.80
ZRS 17 L 075 6F ST	17	6F	51,54	57	25	32	40	10	30.50
ZRS 18 L 075 6F ST	18	6F	54,57	60	25	32	40	10	32.30
ZRS 19 L 075 6F ST	19	6F	57,61	60	25	32	40	10	37.80
ZRS 20 L 075 6F ST	20	6F	60,64	66	25	32	46	10	39.30
ZRS 21 L 075 6F ST	21	6F	63,67	71	25	32	46	10	39.90
ZRS 22 L 075 6F ST	22	6F	66,7	75	25	32	50	10	40.50
ZRS 24 L 075 6F ST	24	6F	72,77	79	25	32	50	12	44.90
ZRS 26 L 075 6F ST	26	6F	78,83	87	25	32	50	12	48.60
ZRS 28 L 075 6F ST	28	6F	84,89	91	25	32	50	12	50.00
ZRS 30 L 075 6F ST	30	6F	90,96	97	25	32	50	12	55.60
ZRS 32 L 075 6F ST	32	6F	97,02	103	25	32	50	12	60.90
ZRS 36 L 075 6WF GG	36	6WF	109,15	115	25	32	55	12	73.10
ZRS 40 L 075 6WF GG	40	6WF	121,28	127	25	32	60	12	85.40
ZRS 44 L 075 6AF GG	44	6AF	133,4	140	25	32	60	12	90.30
ZRS 48 L 075 6AF GG	48	6AF	145,53	152	25	32	60	12	94.90
ZRS 60 L 075 6A GG	60	6A	181,91		26	35	60	15	101.00
ZRS 72 L 075 6A GG	72	6A	218,3		26	35	60	15	120.00
ZRS 84 L 075 6A GG	84	6A	254,68		26	35	60	15	175.00

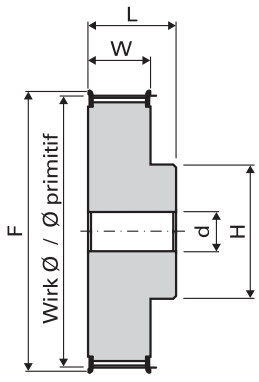

6F
Stahl/acier

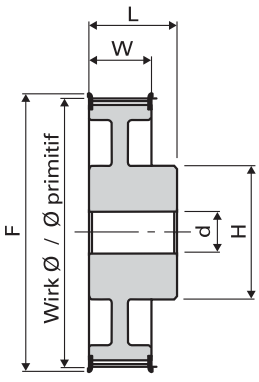

6WF
Grauguss/fonte grise

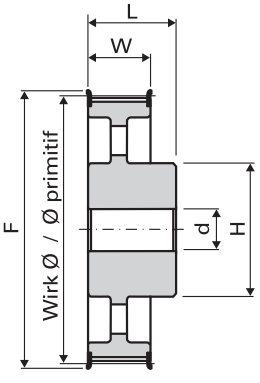

6AF
Grauguss/fonte grise

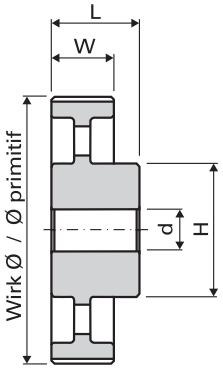

6A
Grauguss/fonte grise

* auf Anfrage
sur demande

Aktuelle Preise auf Anfrage!
Les prix actuels sur demande!

Zahnriemenscheiben

Poulies dentées

Teilung / Pas | **L (3/8" = 9,525 mm)**

Für Zahnriemenbreite / Pour largeur de courroie | **L 100 (25,4 mm)**

Bezeichnung / Désignation		Zähnezahl / Nbre de dents	Typ / Type	Wirk Ø / Ø primitif	Masse in mm / Dimensions en mm F	W	L	H	d	E	Preis / Prix CHF
ZRS 10 L 100 6F	**ST**	10	6F	30,32	36	31	38	22	6		22.90
ZRS 12 L 100 6F	**ST**	12	6F	36,38	42	31	38	28	8		24.10
ZRS 13 L 100 6F	**ST**	13	6F	39,41	44	31	38	30	8		26.00
ZRS 14 L 100 6F	**ST**	14	6F	42,45	48	31	38	33	8		27.90
ZRS 15 L 100 6F	**ST**	15	6F	45,48	51	31	38	36	8		29.20
ZRS 16 L 100 6F	**ST**	16	6F	48,51	54	31	38	38	8		30.50
ZRS 17 L 100 6F	**ST**	17	6F	51,54	57	31	38	40	10		32.30
ZRS 18 L 100 6F	**ST**	18	6F	54,57	60	31	38	40	10		34.30
ZRS 19 L 100 6F	**ST**	19	6F	57,61	60	31	38	40	10		39.90
ZRS 20 L 100 6F	**ST**	20	6F	60,64	66	31	38	46	10		41.30
ZRS 21 L 100 6F	**ST**	21	6F	63,67	71	31	38	46	10		44.20
ZRS 22 L 100 6F	**ST**	22	6F	66,7	75	31	38	50	10		46.30
ZRS 24 L 100 6F	**ST**	24	6F	72,77	79	31	38	50	12		49.20
ZRS 26 L 100 6F	**ST**	26	6F	78,83	87	31	38	50	12		52.10
ZRS 28 L 100 6F	**ST**	28	6F	84,89	91	31	38	50	12		59.00
ZRS 30 L 100 6F	**ST**	30	6F	90,96	97	31	38	50	12		63.50
ZRS 32 L 100 6F	**ST**	32	6F	97,02	103	31	38	50	12		68.80
ZRS 36 L 100 6CWF	**GG**	36	6CWF	109,15	115	32	32	55	12	6	82.60
ZRS 40 L 100 6CWF	**GG**	40	6CWF	121,28	127	32	32	60	12	6	90.40
ZRS 44 L 100 10AF	**GG**	44	10AF	133,4	140	32		60	12		99.10
ZRS 48 L 100 10AF	**GG**	48	10AF	145,53	152	32		60	12		105.00
ZRS 60 L 100 6A	**GG**	60	6A	181,91		32	35	60	15		105.00
ZRS 72 L 100 6A	**GG**	72	6A	218,3		32	35	60	15		127.00
ZRS 84 L 100 6A	**GG**	84	6A	254,68		32	35	60	15		197.00

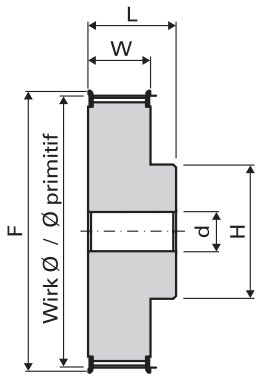

6F
Stahl/acier

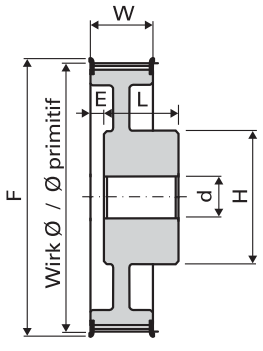

6CWF
Grauguss/fonte grise

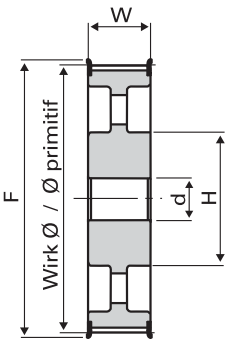

10AF
Grauguss/fonte grise

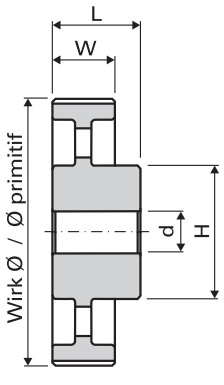

6A
Grauguss/fonte grise

* auf Anfrage
sur demande

UIKER ANTRIEBSELEMENTE AG
EIN UNTERNEHMEN DER UIKER-GRUPPE

Aktuelle Preise auf Anfrage!
Les prix actuels sur demande!

Zahnriemenscheiben

Poulies dentées

Teilung / Pas | **H (1/2" = 12,7 mm)**

Für Zahnriemenbreite / Pour largeur de courroie | **H 100 (25,4 mm)**

Bezeichnung / Désignation	Zähnezahl / Nbre de dents	Typ / Type	Wirk Ø / Ø primitif	Masse in mm / Dimensions en mm F	W	L	H	d	E	Preis / Prix CHF
ZRS 14 H 100 6F ST	14	6F	56,6	63	31	41	40	10		41.60
ZRS 16 H 100 6F ST	16	6F	64,68	71	31	41	46	10		45.20
ZRS 18 H 100 6F ST	18	6F	72,77	79	31	41	54	12		48.80
ZRS 19 H 100 6F ST	19	6F	76,81	83	31	41	58	12		51.50
ZRS 20 H 100 6F ST	20	6F	80,85	87	31	41	62	12		54.30
ZRS 21 H 100 6F ST	21	6F	84,89	91	31	41	67	12		56.20
ZRS 22 H 100 6F ST	22	6F	88,94	93	31	41	70	12		58.30
ZRS 24 H 100 6F ST	24	6F	97,02	103	31	41	75	12		65.20
ZRS 26 H 100 6CWF GG	26	6CWF	105,11	111	32	32	55	15	8	78.10
ZRS 28 H 100 6CWF GG	28	6CWF	113,19	119	32	32	60	15	8	83.10
ZRS 30 H 100 6CWF GG	30	6CWF	121,28	127	32	32	60	15	8	87.20
ZRS 32 H 100 6WF GG	32	6WF	129,36	135	32	40	70	20		102.00
ZRS 36 H 100 6WF GG	36	6WF	145,53	152	32	40	80	20		113.00
ZRS 40 H 100 6AF GG	40	6AF	161,7	168	32	40	80	20		124.00
ZRS 44 H 100 6AF GG	44	6AF	177,87	184	32	40	80	20		132.00
ZRS 48 H 100 6AF GG	48	6AF	194,04	200	32	40	80	20		138.00
ZRS 60 H 100 6A GG	60	6A	242,55		34	45	80	20		173.00
ZRS 72 H 100 6A GG	72	6A	291,06		34	45	80	20		230.00
ZRS 84 H 100 6A GG	84	6A	339,57		34	45	80	20		264.00
ZRS 96 H 100 6A GG	96	6A	388,08		34	45	80	20		313.00
ZRS 120 H 100 6A GG	120	6A	485,1		34	50	90	20		430.00

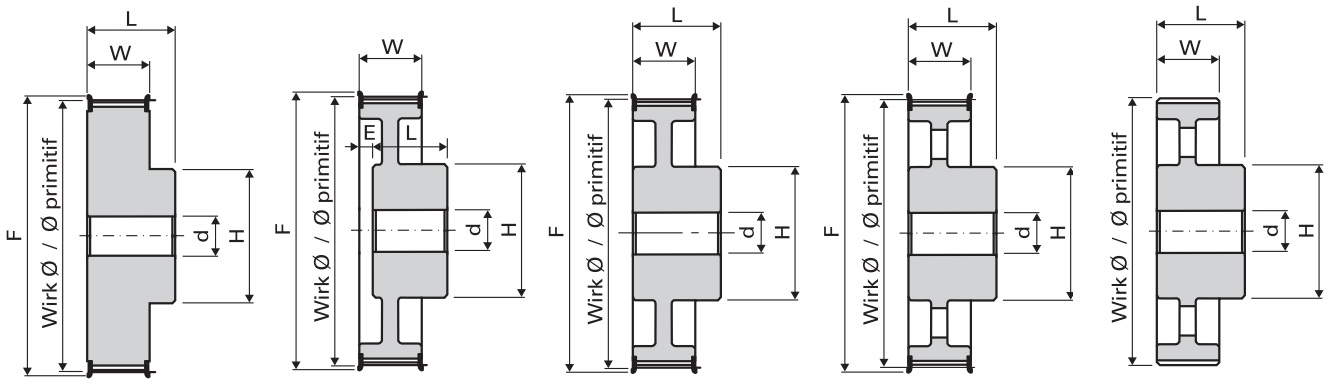

6F
Stahl/acier

6CWF
Grauguss/fonte grise

6WF
Grauguss/fonte grise

6AF
Grauguss/fonte grise

6A
Grauguss/fonte grise

Bestellbeispiel: **ZRS 14 H 100 6F ST** = Reihe • Zähnezahl • Teilung • Zahnriemenbreite • Type • Material
Code de commande: **ZRS 14 H 100 6F ST** = Série • Nombre de dents • Pas • Largeur de courroie • Type • Matière

* auf Anfrage
sur demande

Aktuelle Preise auf Anfrage!
Les prix actuels sur demande!

Zahnriemenscheiben

Poulies dentées

Teilung / Pas | **H (1/2" = 12,7 mm)**

Für Zahnriemenbreite / Pour largeur de courroie | **H 150 (38,1 mm)**

Bezeichnung / Désignation	Zähnezahl / Nbre de dents	Typ / Type	Wirk Ø / Ø primitif	Masse in mm / Dimensions en mm F	W	L	H	d	E	Preis / Prix CHF
ZRS 14 H 150 6F ST	14	6F	56,6	63	44	54	40	12		49.10
ZRS 16 H 150 6F ST	16	6F	64,68	71	44	54	46	12		54.00
ZRS 18 H 150 6F ST	18	6F	72,77	79	44	54	54	12		60.10
ZRS 19 H 150 6F ST	19	6F	76,81	83	44	54	58	12		63.60
ZRS 20 H 150 6F ST	20	6F	80,85	87	44	54	62	12		67.70
ZRS 21 H 150 6F ST	21	6F	84,89	91	44	54	67	12		72.30
ZRS 22 H 150 6F ST	22	6F	88,94	93	44	54	70	12		78.30
ZRS 24 H 150 6F ST	24	6F	97,02	103	44	54	75	12		82.60
ZRS 26 H 150 6CWF GG	26	6CWF	105,11	111	45	35	55	15	18	91.00
ZRS 28 H 150 6CWF GG	28	6CWF	113,19	119	45	35	60	15	18	97.00
ZRS 30 H 150 6CWF GG	30	6CWF	121,28	127	45	35	60	15	18	104.00
ZRS 32 H 150 6CWF GG	32	6CWF	129,36	135	45	45	70	20	8	120.00
ZRS 36 H 150 6CWF GG	36	6CWF	145,53	152	45	45	80	20	8	137.00
ZRS 40 H 150 10AF GG	40	10AF	161,7	168	45		80	20		153.00
ZRS 44 H 150 10AF GG	44	10AF	177,87	184	45		80	20		161.00
ZRS 48 H 150 10AF GG	48	10AF	194,04	200	45		80	20		169.00
ZRS 60 H 150 10A GG	60	10A	242,55		46		85	20		221.00
ZRS 72 H 150 10A GG	72	10A	291,06		46		85	20		261.00
ZRS 84 H 150 10A GG	84	10A	339,57		46		85	20		318.00
ZRS 96 H 150 10A GG	96	10A	388,08		46		85	20		361.00
ZRS 120 H 150 6A GG	120	6A	485,1		46	55	95	24		522.00

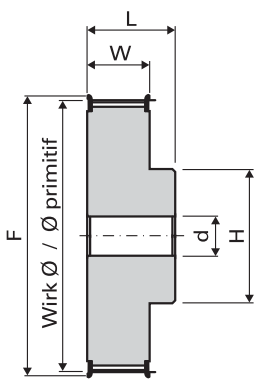

6F
Stahl/acier

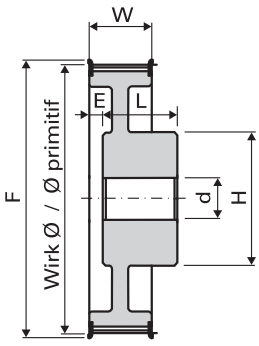

6CWF
Grauguss/fonte grise

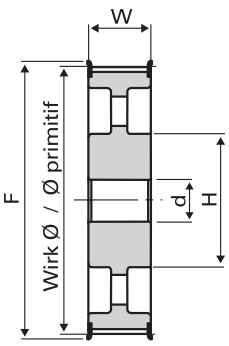

10AF
Grauguss/fonte grise

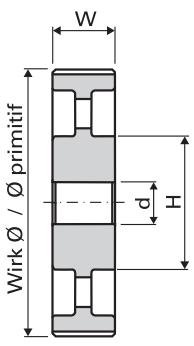

10A
Grauguss/fonte grise

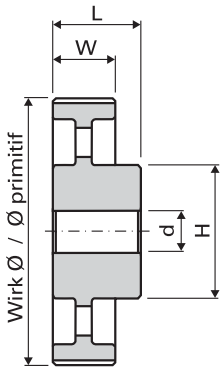

6A
Grauguss/fonte grise

Bestellbeispiel: **ZRS 14 H 150 6F ST** = Reihe • Zähnezahl • Teilung • Zahnriemenbreite • Type • Material
Code de commande: **ZRS 14 H 150 6F ST** = Série • Nombre de dents • Pas • Largeur de courroie • Type • Matière

* auf Anfrage
sur demande

UIKER ANTRIEBSELEMENTE AG
EIN UNTERNEHMEN DER UIKER-GRUPPE

Aktuelle Preise auf Anfrage!
Les prix actuels sur demande!

Zahnriemenscheiben

Poulies dentées

Teilung / Pas | **H (1/2" = 12,7 mm)**

Für Zahnriemenbreite / Pour largeur de courroie | **H 200 (50,8 mm)**

Bezeichnung / Désignation	Zähnezahl / Nbre de dents	Typ / Type	Wirk Ø / Ø primitif	Masse in mm / Dimensions en mm F	W	L	H	d	E	Preis / Prix CHF
ZRS 14 H 200 6F ST	14	6F	56,6	63	58	68	40	12		54.40
ZRS 16 H 200 6F ST	16	6F	64,68	71	58	68	46	15		60.70
ZRS 18 H 200 6F ST	18	6F	72,77	79	58	68	54	15		66.60
ZRS 19 H 200 6F ST	19	6F	76,81	83	58	68	58	15		71.70
ZRS 20 H 200 6F ST	20	6F	80,85	87	58	68	62	15		74.70
ZRS 21 H 200 6F ST	21	6F	84,89	91	58	68	67	15		78.90
ZRS 22 H 200 6F ST	22	6F	88,94	93	58	68	70	15		83.80
ZRS 24 H 200 6F ST	24	6F	97,02	103	58	68	75	15		92.20
ZRS 26 H 200 6CWF GG	26	6CWF	105,11	111	58	42	60	15	24	99.90
ZRS 28 H 200 6CWF GG	28	6CWF	113,19	119	58	42	60	15	24	110.00
ZRS 30 H 200 6CWF GG	30	6CWF	121,28	127	58	42	70	15	24	118.00
ZRS 32 H 200 6CWF GG	32	6CWF	129,36	135	58	47	70	20	19	132.00
ZRS 36 H 200 6CWF GG	36	6CWF	145,53	152	58	47	80	20	19	153.00
ZRS 40 H 200 11AF GG	40	11AF	161,7	168	58	45	80	20		177.00
ZRS 44 H 200 11AF GG	44	11AF	177,87	184	58	45	80	20		193.00
ZRS 48 H 200 11AF GG	48	11AF	194,04	200	58	45	85	20		204.00
ZRS 60 H 200 11A GG	60	11A	242,55		60	50	90	20		253.00
ZRS 72 H 200 11A GG	72	11A	291,06		60	50	90	20		318.00
ZRS 84 H 200 11A GG	84	11A	339,57		60	50	90	20		397.00
ZRS 96 H 200 11A GG	96	11A	388,08		60	50	90	20		452.00
ZRS 120 H 200 10A GG	120	10A	485,1		60		100	24		607.00

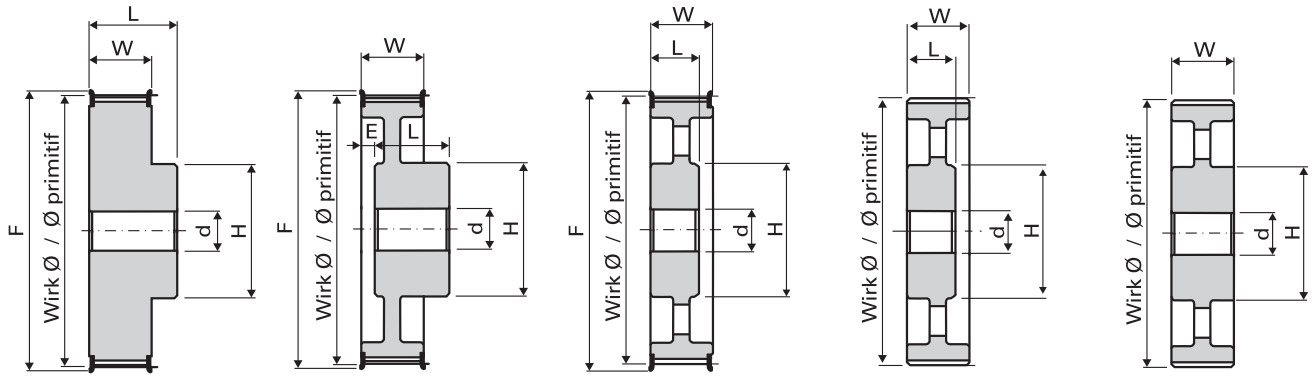

6F
Stahl/acier

6CWF
Grauguss/fonte grise

11AF
Grauguss/fonte grise

11A
Grauguss/fonte grise

10A
Grauguss/fonte grise

Bestellbeispiel: **ZRS 14 H 200 6F ST** = Reihe • Zähnezahl • Teilung • Zahnriemenbreite • Type • Material
Code de commande: **ZRS 14 H 200 6F ST** = Série • Nombre de dents • Pas • Largeur de courroie • Type • Matière

Aktuelle Preise auf Anfrage!
Les prix actuels sur demande!

Zahnriemenscheiben

Poulies dentées

Teilung / Pas | **T2.5**

Für Zahnriemenbreite / Pour largeur de courroie | **6 mm**

Bezeichnung Preis Désignation	Zähnezahl Nbre de dents	Typ Type	Wirk Ø Ø primitif	Masse in mm Dimensions en mm F	W	L	H	d	Prix CHF
ZRS 12 T2.5 6 1F AL (16 T2.5/12-2)	12	1F	9,55	13	9	16	12		21.30
ZRS 14 T2.5 6 1F AL (16 T2.5/14-2)	14	1F	11,14	15	9	16	14		21.60
ZRS 15 T2.5 6 1F AL (16 T2.5/15-2)	15	1F	11,94	15	9	16	15		21.70
ZRS 16 T2.5 6 1F AL (16 T2.5/16-2)	16	1F	12,73	16	9	16	16		21.90
ZRS 18 T2.5 6 6F AL (16 T2.5/18-2)	18	6F	14,32	17,5	10	16	10	4	21.90
ZRS 19 T2.5 6 6F AL (16 T2.5/19-2)	19	6F	15,12	18	10	16	10	4	21.90
ZRS 20 T2.5 6 6F AL (16 T2.5/20-2)	20	6F	15,92	19,5	10	16	11	4	23.40
ZRS 22 T2.5 6 6F AL (16 T2.5/22-2)	22	6F	17,51	23	10	16	11	4	23.70
ZRS 24 T2.5 6 6F AL (16 T2.5/24-2)	24	6F	19,1	23	10	16	12	4	24.20
ZRS 25 T2.5 6 6F AL (16 T2.5/25-2)	25	6F	19,89	23	10	16	13	4	24.70
ZRS 26 T2.5 6 6F AL (16 T2.5/26-2)	26	6F	20,69	25	10	16	14	4	24.90
ZRS 28 T2.5 6 6F AL (16 T2.5/28-2)	28	6F	22,28	25	10	16	14	4	25.30
ZRS 30 T2.5 6 6F AL (16 T2.5/30-2)	30	6F	23,87	28	10	16	16	6	25.40
ZRS 32 T2.5 6 6F AL (16 T2.5/32-2)	32	6F	25,46	32	10	16	16	6	27.20
ZRS 36 T2.5 6 6F AL (16 T2.5/36-2)	36	6F	28,65	36	10	16	20	6	29.40
ZRS 40 T2.5 6 6F AL (16 T2.5/40-2)	40	6F	31,83	38	10	16	22	6	30.30
ZRS 44 T2.5 6 6 AL (16 T2.5/44-0)	44	6	35,01		10	16	24	6	31.60
ZRS 48 T2.5 6 6 AL (16 T2.5/48-0)	48	6	38,2		10	16	26	6	32.50
ZRS 60 T2.5 6 6 AL (16 T2.5/60-0)	60	6	47,75		10	16	34	8	40.00

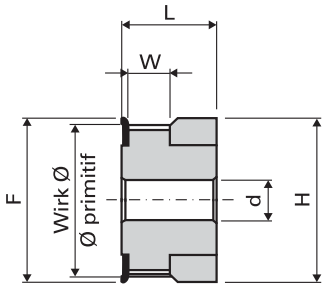

1F
Aluminium

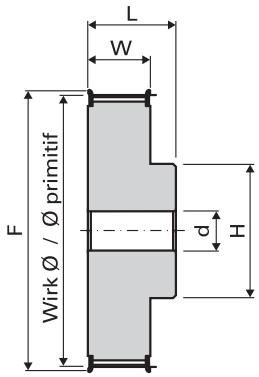

6F
Aluminium

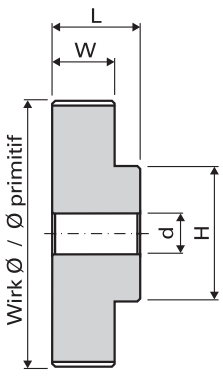

6
Aluminium

Bestellbeispiel: **ZRS 12 T2.5 6 1F AL (16 T2.5/12-2)** = Reihe • Zähnezahl • Teilung • Zahnriemenbreite • Typ • Material • Code
Code de commande: **ZRS 12 T2.5 6 1F AL (16 T2.5/12-2)** = Série • Nombre de dents • Pas • Largeur de courroie • Type • Matière • Code

* auf Anfrage
sur demande

UIKER ANTRIEBSELEMENTE AG
EIN UNTERNEHMEN DER UIKER-GRUPPE

Aktuelle Preise auf Anfrage!
Les prix actuels sur demande!

Zahnriemenscheiben

Poulies dentées

Teilung / Pas | **T5**

Für Zahnriemenbreite / Pour largeur de courroie | **10 mm**

Bezeichnung / Preis Désignation	Zähnezahl / Nbre de dents	Typ / Type	Wirk Ø / Ø primitif	Masse in mm / Dimensions en mm F	W	L	H	d	Prix / CHF
ZRS 10 T5 10 6F AL (21 T5/10-2)	10	6F	15,92	19,5	15	21	8		22.10
ZRS 12 T5 10 6F AL (21 T5/12-2)	12	6F	19,1	23	15	21	11		22.90
ZRS 14 T5 10 6F AL (21 T5/14-2)	14	6F	22,28	25	15	21	14		23.70
ZRS 15 T5 10 6F AL (21 T5/15-2)	15	6F	23,87	28	15	21	16	6	24.30
ZRS 16 T5 10 6F AL (21 T5/16-2)	16	6F	25,46	32	15	21	18	6	25.90
ZRS 18 T5 10 6F AL (21 T5/18-2)	18	6F	28,65	32	15	21	20	6	28.70
ZRS 19 T5 10 6F AL (21 T5/19-2)	19	6F	30,24	36	15	21	22	6	29.30
ZRS 20 T5 10 6F AL (21 T5/20-2)	20	6F	31,83	36	15	21	23	6	30.30
ZRS 22 T5 10 6F AL (21 T5/22-2)	22	6F	35,01	38	15	21	24	6	31.00
ZRS 24 T5 10 6F AL (21 T5/24-2)	24	6F	38,2	42	15	21	26	6	31.50
ZRS 25 T5 10 6F AL (21 T5/25-2)	25	6F	39,79	44	15	21	26	6	31.90
ZRS 26 T5 10 6F AL (21 T5/26-2)	26	6F	41,38	44	15	21	26	6	32.60
ZRS 27 T5 10 6F AL (21 T5/27-2)	27	6F	42,97	48	15	21	30	8	32.80
ZRS 28 T5 10 6F AL (21 T5/28-2)	28	6F	44,56	48	15	21	32	8	33.20
ZRS 30 T5 10 6F AL (21 T5/30-2)	30	6F	47,75	51	15	21	34	8	34.00
ZRS 32 T5 10 6F AL (21 T5/32-2)	32	6F	50,93	54	15	21	38	8	38.50
ZRS 36 T5 10 6F AL (21 T5/36-2)	36	6F	57,3	63	15	21	38	8	41.20
ZRS 40 T5 10 6F AL (21 T5/40-2)	40	6F	63,66	66	15	21	40	8	47.40
ZRS 42 T5 10 6F AL (21 T5/42-2)	42	6F	66,84	71	15	21	40	8	48.80
ZRS 44 T5 10 6 AL (21 T5/44-0)	44	6	70,03		15	21	45	8	50.00
ZRS 48 T5 10 6 AL (21 T5/48-0)	48	6	76,39		15	21	50	8	59.30
ZRS 60 T5 10 6 AL (21 T5/60-0)	60	6	95,49		15	21	65	8	67.80

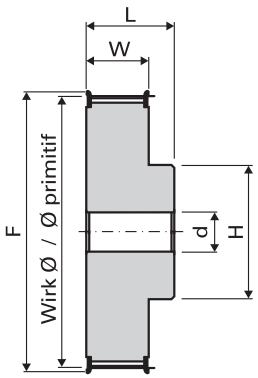

6F
Aluminium

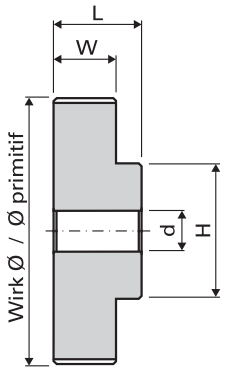

6
Aluminium

Bestellbeispiel: **ZRS 10 T5 10 6F AL (21 T5/10-2)** = Reihe • Zähnezahl • Teilung • Zahnriemenbreite • Typ • Material • Code
Code de commande: **ZRS 10 T5 10 6F AL (21 T5/10-2)** = Série • Nombre de dents • Pas • Largeur de courroie • Type • Matière • Code

* auf Anfrage
sur demande

Aktuelle Preise auf Anfrage!
Les prix actuels sur demande!

Zahnriemenscheiben

Poulies dentées

Teilung / Pas | **T5**

Für Zahnriemenbreite / Pour largeur de courroie | **16 mm**

Bezeichnung / Preis Désignation	Zähnezahl / Nbre de dents	Typ / Type	Wirk Ø / Ø primitif	Masse in mm / Dimensions en mm F	W	L	H	d	Prix CHF
ZRS 10 T5 16 6F AL (27 T5/10-2)	10	6F	15,92	19,5	21	27	8		23.40
ZRS 12 T5 16 6F AL (27 T5/12-2)	12	6F	19,1	23	21	27	11		24.20
ZRS 14 T5 16 6F AL (27 T5/14-2)	14	6F	22,28	25	21	27	14		25.10
ZRS 15 T5 16 6F AL (27 T5/15-2)	15	6F	23,87	28	21	27	16	6	25.60
ZRS 16 T5 16 6F AL (27 T5/16-2)	16	6F	25,46	32	21	27	18	6	28.10
ZRS 18 T5 16 6F AL (27 T5/18-2)	18	6F	28,65	32	21	27	20	6	29.30
ZRS 19 T5 16 6F AL (27 T5/19-2)	19	6F	30,24	36	21	27	22	6	30.40
ZRS 20 T5 16 6F AL (27 T5/20-2)	20	6F	31,83	36	21	27	23	6	31.20
ZRS 22 T5 16 6F AL (27 T5/22-2)	22	6F	35,01	38	21	27	24	6	33.30
ZRS 24 T5 16 6F AL (27 T5/24-2)	24	6F	38,2	42	21	27	26	6	34.90
ZRS 25 T5 16 6F AL (27 T5/25-2)	25	6F	39,79	44	21	27	26	6	35.30
ZRS 26 T5 16 6F AL (27 T5/26-2)	26	6F	41,38	44	21	27	26	6	36.60
ZRS 27 T5 16 6F AL (27 T5/27-2)	27	6F	42,97	48	21	27	30	8	37.60
ZRS 28 T5 16 6F AL (27 T5/28-2)	28	6F	44,56	48	21	27	32	8	37.90
ZRS 30 T5 16 6F AL (27 T5/30-2)	30	6F	47,75	51	21	27	34	8	38.20
ZRS 32 T5 16 6F AL (27 T5/32-2)	32	6F	50,93	54	21	27	38	8	44.70
ZRS 36 T5 16 6F AL (27 T5/36-2)	36	6F	57,3	63	21	27	38	8	49.20
ZRS 40 T5 16 6F AL (27 T5/40-2)	40	6F	63,66	66	21	27	40	8	55.90
ZRS 42 T5 16 6F AL (27 T5/42-2)	42	6F	66,84	71	21	27	40	8	58.80
ZRS 44 T5 16 6 AL (27 T5/44-0)	44	6	70,03		21	27	45	8	59.50
ZRS 48 T5 16 6 AL (27 T5/48-0)	48	6	76,39		21	27	50	8	64.50
ZRS 60 T5 16 6 AL (27 T5/60-0)	60	6	95,49		21	27	65	8	77.40

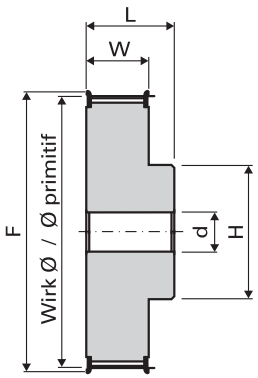

6F
Aluminium

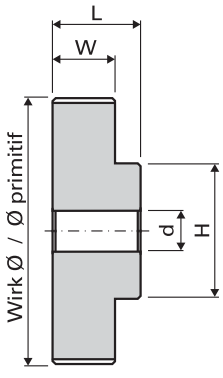

6
Aluminium

Bestellbeispiel: **ZRS 10 T5 16 6F AL (27 T5/10-2)** = Reihe • Zähnezahl • Teilung • Zahnriemenbreite • Typ • Material • Code
Code de commande: **ZRS 10 T5 16 6F AL (27 T5/10-2)** = Série • Nombre de dents • Pas • Largeur de courroie • Type • Matière • Code

* auf Anfrage
sur demande

UIKER ANTRIEBSELEMENTE AG
EIN UNTERNEHMEN DER UIKER-GRUPPE

Aktuelle Preise auf Anfrage!
Les prix actuels sur demande!

Zahnriemenscheiben

Poulies dentées

Teilung / Pas | **T5**

Für Zahnriemenbreite / Pour largeur de courroie | **25 mm**

Bezeichnung / Preis Désignation	Zähnezahl / Nbre de dents	Typ / Type	Wirk Ø / Ø primitif	Masse in mm / Dimensions en mm F	W	L	H	d	Prix CHF
ZRS 10 T5 25 6F AL (36 T5/10-2)	10	6F	15,92	19,5	30	36	8		31.20
ZRS 12 T5 25 6F AL (36 T5/12-2)	12	6F	19,1	23	30	36	11		31.60
ZRS 14 T5 25 6F AL (36 T5/14-2)	14	6F	22,28	25	30	36	14		32.30
ZRS 15 T5 25 6F AL (36 T5/15-2)	15	6F	23,87	28	30	36	16	6	32.50
ZRS 16 T5 25 6F AL (36 T5/16-2)	16	6F	25,46	32	30	36	18	6	33.20
ZRS 18 T5 25 6F AL (36 T5/18-2)	18	6F	28,65	32	30	36	20	6	34.00
ZRS 19 T5 25 6F AL (36 T5/19-2)	19	6F	30,24	36	30	36	22	6	34.80
ZRS 20 T5 25 6F AL (36 T5/20-2)	20	6F	31,83	36	30	36	23	6	35.30
ZRS 22 T5 25 6F AL (36 T5/22-2)	22	6F	35,01	38	30	36	24	6	37.60
ZRS 24 T5 25 6F AL (36 T5/24-2)	24	6F	38,2	42	30	36	26	8	38.80
ZRS 25 T5 25 6F AL (36 T5/25-2)	25	6F	39,79	44	30	36	26	8	40.00
ZRS 26 T5 25 6F AL (36 T5/26-2)	26	6F	41,38	44	30	36	26	8	40.50
ZRS 27 T5 25 6F AL (36 T5/27-2)	27	6F	42,97	48	30	36	30	8	41.00
ZRS 28 T5 25 6F AL (36 T5/28-2)	28	6F	44,56	48	30	36	32	8	41.70
ZRS 30 T5 25 6F AL (36 T5/30-2)	30	6F	47,75	51	30	36	34	8	42.70
ZRS 32 T5 25 6F AL (36 T5/32-2)	32	6F	50,93	54	30	36	38	8	49.10
ZRS 36 T5 25 6F AL (36 T5/36-2)	36	6F	57,3	63	30	36	38	8	53.20
ZRS 40 T5 25 6F AL (36 T5/40-2)	40	6F	63,66	66	30	36	40	8	60.10
ZRS 42 T5 25 6F AL (36 T5/42-2)	42	6F	66,84	71	30	36	40	8	63.50
ZRS 44 T5 25 6 AL (36 T5/44-0)	44	6	70,03		30	36	45	8	63.90
ZRS 48 T5 25 6 AL (36 T5/48-0)	48	6	76,39		30	36	50	8	73.10
ZRS 60 T5 25 6 AL (36 T5/60-0)	60	6	95,49		30	36	65	8	88.60

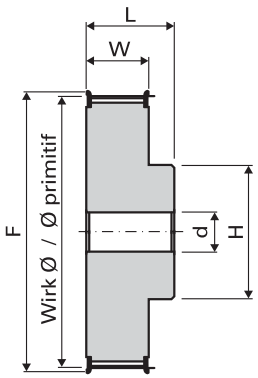

6F
Aluminium

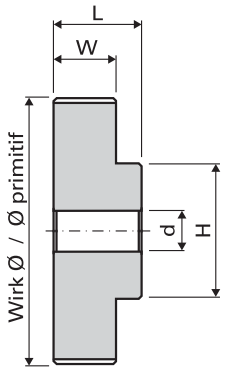

6
Aluminium

Bestellbeispiel: **ZRS 10 T5 25 6F AL (36 T5/10-2)** = Reihe • Zähnezahl • Teilung • Zahnriemenbreite • Typ • Material • Code
Code de commande: **ZRS 10 T5 25 6F AL (36 T5/10-2)** = Série • Nombre de dents • Pas • Largeur de courroie • Type • Matière • Code

* auf Anfrage
sur demande

Aktuelle Preise auf Anfrage!
Les prix actuels sur demande!

Zahnriemenscheiben

Poulies dentées

Teilung / Pas | **T10**

Für Zahnriemenbreite / Pour largeur de courroie | **16 mm**

Bezeichnung / Preis Désignation	Zähnezahl / Nbre de dents	Typ / Type	Wirk Ø / Ø primitif	Masse in mm / Dimensions en mm F	W	L	H	d	Prix CHF
ZRS 12 T10 16 6F AL (31 T10/12-2)	12	6F	38,2	42	21	31	28	6	31.00
ZRS 14 T10 16 6F AL (31 T10/14-2)	14	6F	44,56	48	21	31	32	8	33.20
ZRS 15 T10 16 6F AL (31 T10/15-2)	15	6F	47,75	51	21	31	32	8	34.90
ZRS 16 T10 16 6F AL (31 T10/16-2)	16	6F	50,93	54	21	31	35	8	38.10
ZRS 18 T10 16 6F AL (31 T10/18-2)	18	6F	57,3	60	21	31	40	8	44.30
ZRS 19 T10 16 6F AL (31 T10/19-2)	19	6F	60,48	66	21	31	44	8	47.10
ZRS 20 T10 16 6F AL (31 T10/20-2)	20	6F	63,66	66	21	31	46	8	49.20
ZRS 22 T10 16 6F AL (31 T10/22-2)	22	6F	70,03	75	21	31	52	8	51.70
ZRS 24 T10 16 6F AL (31 T10/24-2)	24	6F	76,39	83	21	31	58	8	58.30
ZRS 25 T10 16 6F AL (31 T10/25-2)	25	6F	79,58	83	21	31	60	8	60.70
ZRS 26 T10 16 6F AL (31 T10/26-2)	26	6F	82,76	87	21	31	60	8	63.50
ZRS 27 T10 16 6F AL (31 T10/27-2)	27	6F	85,94	91	21	31	60	8	68.50
ZRS 28 T10 16 6F AL (31 T10/28-2)	28	6F	89,13	93	21	31	60	8	71.70
ZRS 30 T10 16 6F AL (31 T10/30-2)	30	6F	95,49	97	21	31	60	8	77.70
ZRS 32 T10 16 6F AL (31 T10/32-2)	32	6F	101,86	106	21	31	65	10	90.90
ZRS 36 T10 16 6F AL (31 T10/36-2)	36	6F	114,59	119	21	31	70	10	104.00
ZRS 40 T10 16 6F AL (31 T10/40-2)	40	6F	127,32	131	21	31	80	10	124.00
ZRS 44 T10 16 6 AL (31 T10/44-0)	44	6	140,06		21	31	88	10	137.00
ZRS 48 T10 16 6 AL (31 T10/48-0)	48	6	152,79		21	31	95	16	168.00
ZRS 60 T10 16 6 AL (31 T10/60-0)	60	6	190,99		21	31	110	16	238.00

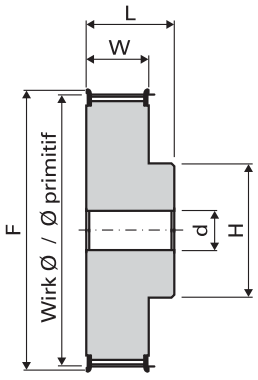

6F
Aluminium

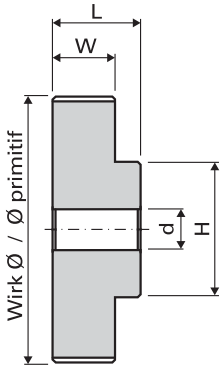

6
Aluminium

Bestellbeispiel: **ZRS 12 T10 16 6F AL (31 T10/12-2)** = Reihe • Zähnezahl • Teilung • Zahnriemenbreite • Typ • Material • Code
Code de commande: **ZRS 12 T10 16 6F AL (31 T10/12-2)** = Série • Nombre de dents • Pas • Largeur de courroie • Type • Matière • Code

* auf Anfrage
sur demande

UIKER ANTRIEBSELEMENTE AG
EIN UNTERNEHMEN DER UIKER-GRUPPE

Aktuelle Preise auf Anfrage!
Les prix actuels sur demande!

Zahnriemenscheiben

Poulies dentées

Teilung / Pas | **T10**

Für Zahnriemenbreite / Pour largeur de courroie | **25 mm**

Bezeichnung Preis Désignation	Zähnezahl Nbre de dents	Typ Type	Wirk Ø Ø primitif	Masse in mm Dimensions en mm F	W	L	H	d	Prix CHF
ZRS 12 T10 25 6F AL (40 T10/12-2)	12	6F	38,2	42	30	40	28	6	34.90
ZRS 14 T10 25 6F AL (40 T10/14-2)	14	6F	44,56	48	30	40	32	8	39.20
ZRS 15 T10 25 6F AL (40 T10/15-2)	15	6F	47,75	51	30	40	32	8	41.70
ZRS 16 T10 25 6F AL (40 T10/16-2)	16	6F	50,93	54	30	40	35	8	44.90
ZRS 18 T10 25 6F AL (40 T10/18-2)	18	6F	57,3	60	30	40	40	8	48.80
ZRS 19 T10 25 6F AL (40 T10/19-2)	19	6F	60,48	66	30	40	44	8	51.60
ZRS 20 T10 25 6F AL (40 T10/20-2)	20	6F	63,66	66	30	40	46	8	58.30
ZRS 22 T10 25 6F AL (40 T10/22-2)	22	6F	70,03	75	30	40	52	8	61.40
ZRS 24 T10 25 6F AL (40 T10/24-2)	24	6F	76,39	83	30	40	58	8	66.40
ZRS 25 T10 25 6F AL (40 T10/25-2)	25	6F	79,58	83	30	40	60	8	70.10
ZRS 26 T10 25 6F AL (40 T10/26-2)	26	6F	82,76	87	30	40	60	8	74.10
ZRS 27 T10 25 6F AL (40 T10/27-2)	27	6F	85,94	91	30	40	60	8	79.00
ZRS 28 T10 25 6F AL (40 T10/28-2)	28	6F	89,13	93	30	40	60	8	81.60
ZRS 30 T10 25 6F AL (40 T10/30-2)	30	6F	95,49	97	30	40	60	8	89.00
ZRS 32 T10 25 6F AL (40 T10/32-2)	32	6F	101,86	106	30	40	65	10	103.00
ZRS 36 T10 25 6F AL (40 T10/36-2)	36	6F	114,59	119	30	40	70	10	121.00
ZRS 40 T10 25 6F AL (40 T10/40-2)	40	6F	127,32	131	30	40	80	10	148.00
ZRS 44 T10 25 6 AL (40 T10/44-0)	44	6	140,06		30	40	88	10	162.00
ZRS 48 T10 25 6 AL (40 T10/48-0)	48	6	152,79		30	40	95	16	196.00
ZRS 60 T10 25 6 AL (40 T10/60-0)	60	6	190,99		30	40	110	16	299.00

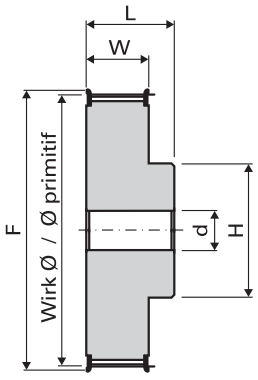

6F
Aluminium

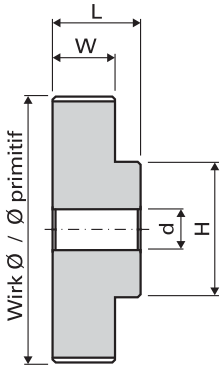

6
Aluminium

Bestellbeispiel: **ZRS 12 T10 25 6F AL (40 T10/12-2)** = Reihe • Zähnezahl • Teilung • Zahnriemenbreite • Typ • Material • Code
Code de commande: **ZRS 12 T10 25 6F AL (40 T10/12-2)** = Série • Nombre de dents • Pas • Largeur de courroie • Type • Matière • Code

* auf Anfrage
sur demande

Aktuelle Preise auf Anfrage!
Les prix actuels sur demande!

Zahnriemenscheiben

Poulies dentées

Teilung / Pas | **T10**

Für Zahnriemenbreite / Pour largeur de courroie | **32 mm**

Bezeichnung Preis Désignation	Zähnezahl Nbre de dents	Typ Type	Wirk Ø Ø primitif	Masse in mm Dimensions en mm F	W	L	H	d	Prix CHF
ZRS 18 T10 32 6F AL (47 T10/18-2)	18	6F	57,3	60	37	47	40	10	60.40
ZRS 19 T10 32 6F AL (47 T10/19-2)	19	6F	60,48	66	37	47	44	10	64.70
ZRS 20 T10 32 6F AL (47 T10/20-2)	20	6F	63,66	66	37	47	46	12	69.40
ZRS 22 T10 32 6F AL (47 T10/22-2)	22	6F	70,03	75	37	47	52	12	75.80
ZRS 24 T10 32 6F AL (47 T10/24-2)	24	6F	76,39	83	37	47	58	12	79.00
ZRS 25 T10 32 6F AL (47 T10/25-2)	25	6F	79,58	83	37	47	60	12	84.70
ZRS 26 T10 32 6F AL (47 T10/26-2)	26	6F	82,76	87	37	47	60	12	90.50
ZRS 27 T10 32 6F AL (47 T10/27-2)	27	6F	85,94	91	37	47	60	12	94.20
ZRS 28 T10 32 6F AL (47 T10/28-2)	28	6F	89,13	93	37	47	60	12	96.20
ZRS 30 T10 32 6F AL (47 T10/30-2)	30	6F	95,49	97	37	47	60	12	108.00
ZRS 32 T10 32 6F AL (47 T10/32-2)	32	6F	101,86	106	37	47	65	12	122.00
ZRS 36 T10 32 6F AL (47 T10/36-2)	36	6F	114,59	119	37	47	70	16	145.00
ZRS 40 T10 32 6F AL (47 T10/40-2)	40	6F	127,32	131	37	47	80	16	175.00
ZRS 44 T10 32 6 AL (47 T10/44-0)	44	6	140,06		37	47	88	16	192.00
ZRS 48 T10 32 6 AL (47 T10/48-0)	48	6	152,79		37	47	95	16	231.00
ZRS 60 T10 32 6 AL (47 T10/60-0)	60	6	190,99		37	47	110	16	347.00

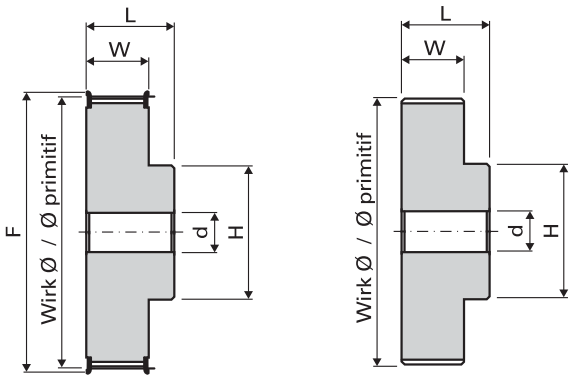

6F
Aluminium

6
Aluminium

Bestellbeispiel: **ZRS 18 T10 32 6F AL (47 T10/18-2)** = Reihe • Zähnezahl • Teilung • Zahnriemenbreite • Typ • Material • Code
Code de commande: **ZRS 18 T10 32 6F AL (47 T10/18-2)** = Série • Nombre de dents • Pas • Largeur de courroie • Type • Matière • Code

* auf Anfrage
sur demande

UIKER ANTRIEBSELEMENTE AG
EIN UNTERNEHMEN DER UIKER-GRUPPE

Aktuelle Preise auf Anfrage!
Les prix actuels sur demande!

Zahnriemenscheiben

Poulies dentées

Teilung / Pas | **T10**

Für Zahnriemenbreite / Pour largeur de courroie | **50 mm**

Bezeichnung Preis Désignation	Zähnezahl Nbre de dents	Typ Type	Wirk Ø Ø primitif	Masse in mm Dimensions en mm F	W	L	H	d	Prix CHF
ZRS 18 T10 50 6F AL (66 T10/18-2)	18	6F	57,3	60	56	66	40	10	69.40
ZRS 19 T10 50 6F AL (66 T10/19-2)	19	6F	60,48	66	56	66	44	10	74.50
ZRS 20 T10 50 6F AL (66 T10/20-2)	20	6F	63,66	66	56	66	46	12	79.40
ZRS 22 T10 50 6F AL (66 T10/22-2)	22	6F	70,03	75	56	66	52	12	87.80
ZRS 24 T10 50 6F AL (66 T10/24-2)	24	6F	76,39	83	56	66	58	12	96.40
ZRS 25 T10 50 6F AL (66 T10/25-2)	25	6F	79,58	83	56	66	60	12	105.00
ZRS 26 T10 50 6F AL (66 T10/26-2)	26	6F	82,76	87	56	66	60	12	109.00
ZRS 27 T10 50 6F AL (66 T10/27-2)	27	6F	85,94	91	56	66	60	12	113.00
ZRS 28 T10 50 6F AL (66 T10/28-2)	28	6F	89,13	93	56	66	60	12	116.00
ZRS 30 T10 50 6F AL (66 T10/30-2)	30	6F	95,49	97	56	66	60	12	131.00
ZRS 32 T10 50 6F AL (66 T10/32-2)	32	6F	101,86	106	56	66	65	12	145.00
ZRS 36 T10 50 6F AL (66 T10/36-2)	36	6F	114,59	119	56	66	70	16	183.00
ZRS 40 T10 50 6F AL (66 T10/40-2)	40	6F	127,32	131	56	66	80	16	209.00
ZRS 44 T10 50 6 AL (66 T10/44-0)	44	6	140,06		56	66	88	16	247.00
ZRS 48 T10 50 6 AL (66 T10/48-0)	48	6	152,79		56	66	95	16	283.00
ZRS 60 T10 50 6 AL (66 T10/60-0)	60	6	190,99		56	66	110	16	457.00

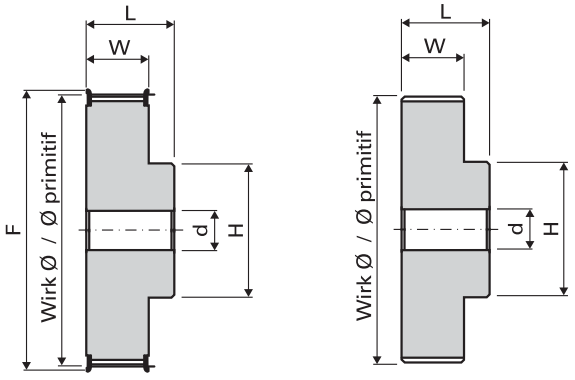

6F
Aluminium

6
Aluminium

Bestellbeispiel: **ZRS 18 T10 50 6F AL (66 T10/18-2)** = Reihe • Zähnezahl • Teilung • Zahnriemenbreite • Typ • Material • Code
Code de commande: **ZRS 18 T10 50 6F AL (66 T10/18-2)** = Série • Nombre de dents • Pas • Largeur de courroie • Type • Matière • Code

* auf Anfrage
sur demande

Aktuelle Preise auf Anfrage!
Les prix actuels sur demande!

Zahnriemenscheiben

Poulies dentées

Teilung / Pas | **AT5**

Für Zahnriemenbreite / Pour largeur de courroie | **10 mm**

Bezeichnung / Preis Désignation	Zähnezahl / Nbre de dents	Typ / Type	Wirk Ø / Ø primitif	Masse in mm / Dimensions en mm F	W	L	H	d	Prix CHF
ZRS 12 AT5 10 6F AL (21 AT5/12-2)	12	6F	19,1	23	15	21	11		27.50
ZRS 14 AT5 10 6F AL (21 AT5/14-2)	14	6F	22,28	25	15	21	14		28.40
ZRS 15 AT5 10 6F AL (21 AT5/15-2)	15	6F	23,87	28	15	21	16	6	29.10
ZRS 16 AT5 10 6F AL (21 AT5/16-2)	16	6F	25,46	32	15	21	18	6	31.10
ZRS 18 AT5 10 6F AL (21 AT5/18-2)	18	6F	28,65	32	15	21	20	6	34.50
ZRS 19 AT5 10 6F AL (21 AT5/19-2)	19	6F	30,24	36	15	21	22	6	35.20
ZRS 20 AT5 10 6F AL (21 AT5/20-2)	20	6F	31,83	36	15	21	23	6	36.40
ZRS 22 AT5 10 6F AL (21 AT5/22-2)	22	6F	35,01	38	15	21	24	6	37.20
ZRS 24 AT5 10 6F AL (21 AT5/24-2)	24	6F	38,2	42	15	21	26	6	37.80
ZRS 25 AT5 10 6F AL (21 AT5/25-2)	25	6F	39,79	44	15	21	26	6	38.30
ZRS 26 AT5 10 6F AL (21 AT5/26-2)	26	6F	41,38	44	15	21	26	6	39.10
ZRS 27 AT5 10 6F AL (21 AT5/27-2)	27	6F	42,97	48	15	21	30	8	39.30
ZRS 28 AT5 10 6F AL (21 AT5/28-2)	28	6F	44,56	48	15	21	32	8	39.80
ZRS 30 AT5 10 6F AL (21 AT5/30-2)	30	6F	47,75	51	15	21	34	8	40.90
ZRS 32 AT5 10 6F AL (21 AT5/32-2)	32	6F	50,93	54	15	21	38	8	46.20
ZRS 36 AT5 10 6F AL (21 AT5/36-2)	36	6F	57,3	63	15	21	38	8	49.50
ZRS 40 AT5 10 6F AL (21 AT5/40-2)	40	6F	63,66	66	15	21	40	8	56.80
ZRS 42 AT5 10 6F AL (21 AT5/42-2)	42	6F	66,84	71	15	21	40	8	58.60
ZRS 44 AT5 10 6 AL (21 AT5/44-0)	44	6	70,03		15	21	45	8	60.00
ZRS 48 AT5 10 6 AL (21 AT5/48-0)	48	6	76,39		15	21	50	8	71.00
ZRS 60 AT5 10 6 AL (21 AT5/60-0)	60	6	95,49		15	21	65	8	81.40

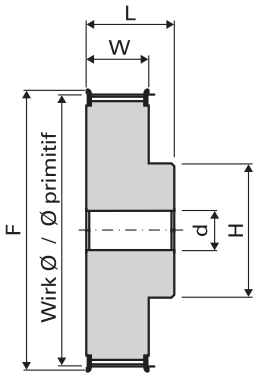

6F
Aluminium

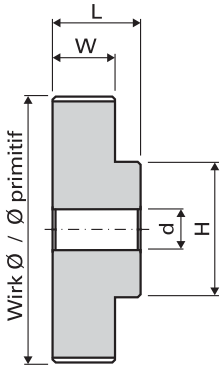

6
Aluminium

Bestellbeispiel: **ZRS 12 AT5 10 6F AL (21 AT5/12-2)** = Reihe • Zähnezahl • Teilung • Zahnriemenbreite • Typ • Material • Code
Code de commande: **ZRS 12 AT5 10 6F AL (21 AT5/12-2)** = Série • Nombre de dents • Pas • Largeur de courroie • Type • Matière • Code

* auf Anfrage
sur demande

UIKER ANTRIEBSELEMENTE AG
EIN UNTERNEHMEN DER UIKER-GRUPPE

Aktuelle Preise auf Anfrage!
Les prix actuels sur demande!

Zahnriemenscheiben

Poulies dentées

Teilung / Pas | **AT5**

Für Zahnriemenbreite / Pour largeur de courroie | **16 mm**

Bezeichnung / Preis Désignation	Zähnezahl / Nbre de dents	Typ / Type	Wirk Ø / Ø primitif	Masse in mm / Dimensions en mm F	W	L	H	d	Prix CHF
ZRS 12 AT5 16 6F AL (27 AT5/12-2)	12	6F	19,1	23	21	27	11		29.00
ZRS 14 AT5 16 6F AL (27 AT5/14-2)	14	6F	22,28	25	21	27	14		30.10
ZRS 15 AT5 16 6F AL (27 AT5/15-2)	15	6F	23,87	28	21	27	16	6	30.70
ZRS 16 AT5 16 6F AL (27 AT5/16-2)	16	6F	25,46	32	21	27	18	6	33.80
ZRS 18 AT5 16 6F AL (27 AT5/18-2)	18	6F	28,65	32	21	27	20	6	35.10
ZRS 19 AT5 16 6F AL (27 AT5/19-2)	19	6F	30,24	36	21	27	22	6	36.50
ZRS 20 AT5 16 6F AL (27 AT5/20-2)	20	6F	31,83	36	21	27	23	6	37.40
ZRS 22 AT5 16 6F AL (27 AT5/22-2)	22	6F	35,01	38	21	27	24	6	40.00
ZRS 24 AT5 16 6F AL (27 AT5/24-2)	24	6F	38,2	42	21	27	26	6	41.90
ZRS 25 AT5 16 6F AL (27 AT5/25-2)	25	6F	39,79	44	21	27	26	6	42.40
ZRS 26 AT5 16 6F AL (27 AT5/26-2)	26	6F	41,38	44	21	27	26	6	43.90
ZRS 27 AT5 16 6F AL (27 AT5/27-2)	27	6F	42,97	48	21	27	30	8	45.10
ZRS 28 AT5 16 6F AL (27 AT5/28-2)	28	6F	44,56	48	21	27	32	8	45.50
ZRS 30 AT5 16 6F AL (27 AT5/30-2)	30	6F	47,75	51	21	27	34	8	45.80
ZRS 32 AT5 16 6F AL (27 AT5/32-2)	32	6F	50,93	54	21	27	38	8	53.60
ZRS 36 AT5 16 6F AL (27 AT5/36-2)	36	6F	57,3	63	21	27	38	8	59.00
ZRS 40 AT5 16 6F AL (27 AT5/40-2)	40	6F	63,66	66	21	27	40	8	67.10
ZRS 42 AT5 16 6F AL (27 AT5/42-2)	42	6F	66,84	71	21	27	40	8	70.60
ZRS 44 AT5 16 6 AL (27 AT5/44-0)	44	6	70,03		21	27	45	8	71.40
ZRS 48 AT5 16 6 AL (27 AT5/48-0)	48	6	76,39		21	27	50	8	77.40
ZRS 60 AT5 16 6 AL (27 AT5/60-0)	60	6	95,49		21	27	65	8	93.00

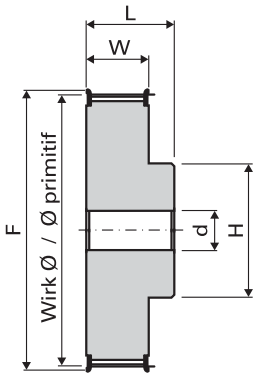

6F
Aluminium

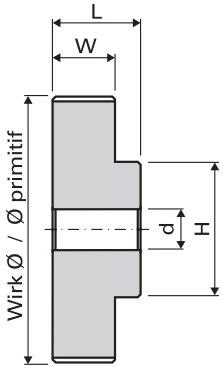

6
Aluminium

Bestellbeispiel: **ZSR 12 AT5 16 6F AL (27 AT5/12-2)** = Reihe • Zähnezahl • Teilung • Zahnriemenbreite • Typ • Material • Code
Code de commande: **ZSR 12 AT5 16 6F AL (27 AT5/12-2)** = Série • Nombre de dents • Pas • Largeur de courroie • Type • Matière • Code

* auf Anfrage
sur demande

Aktuelle Preise auf Anfrage!
Les prix actuels sur demande!

Zahnriemenscheiben

Poulies dentées

Teilung / Pas | **AT5**

Für Zahnriemenbreite / Pour largeur de courroie | **25 mm**

Bezeichnung Preis Désignation	Zähnezahl Nbre de dents	Typ Type	Wirk Ø Ø primitif	Masse in mm Dimensions en mm F	W	L	H	d	Prix CHF
ZRS 12 AT5 25 6F AL (36 AT5/12-2)	12	6F	19,1	23	30	36	11		37.90
ZRS 14 AT5 25 6F AL (36 AT5/14-2)	14	6F	22,28	25	30	36	14		38.80
ZRS 15 AT5 25 6F AL (36 AT5/15-2)	15	6F	23,87	28	30	36	16	6	39.00
ZRS 16 AT5 25 6F AL (36 AT5/16-2)	16	6F	25,46	32	30	36	18	6	39.80
ZRS 18 AT5 25 6F AL (36 AT5/18-2)	18	6F	28,65	32	30	36	20	6	40.90
ZRS 19 AT5 25 6F AL (36 AT5/19-2)	19	6F	30,24	36	30	36	22	6	41.80
ZRS 20 AT5 25 6F AL (36 AT5/20-2)	20	6F	31,83	36	30	36	23	6	42.40
ZRS 22 AT5 25 6F AL (36 AT5/22-2)	22	6F	35,01	38	30	36	24	6	45.10
ZRS 24 AT5 25 6F AL (36 AT5/24-2)	24	6F	38,2	42	30	36	26	6	46.50
ZRS 25 AT5 25 6F AL (36 AT5/25-2)	25	6F	39,79	44	30	36	26	6	48.10
ZRS 26 AT5 25 6F AL (36 AT5/26-2)	26	6F	41,38	44	30	36	26	6	48.50
ZRS 27 AT5 25 6F AL (36 AT5/27-2)	27	6F	42,97	48	30	36	30	8	49.10
ZRS 28 AT5 25 6F AL (36 AT5/28-2)	28	6F	44,56	48	30	36	32	8	50.00
ZRS 30 AT5 25 6F AL (36 AT5/30-2)	30	6F	47,75	51	30	36	34	8	51.30
ZRS 32 AT5 25 6F AL (36 AT5/32-2)	32	6F	50,93	54	30	36	38	8	58.90
ZRS 36 AT5 25 6F AL (36 AT5/36-2)	36	6F	57,3	63	30	36	38	8	63.80
ZRS 40 AT5 25 6F AL (36 AT5/40-2)	40	6F	63,66	66	30	36	40	8	72.20
ZRS 42 AT5 25 6F AL (36 AT5/42-2)	42	6F	66,84	71	30	36	40	8	76.20
ZRS 44 AT5 25 6 AL (36 AT5/44-0)	44	6	70,03		30	36	45	8	76.60
ZRS 48 AT5 25 6 AL (36 AT5/48-0)	48	6	76,39		30	36	50	8	87.80
ZRS 60 AT5 25 6 AL (36 AT5/60-0)	60	6	95,49		30	36	65	8	107.00

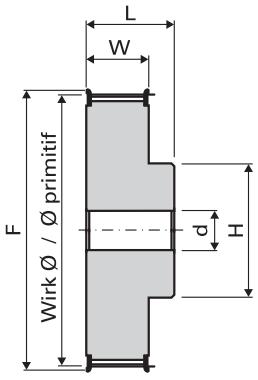

6F
Aluminium

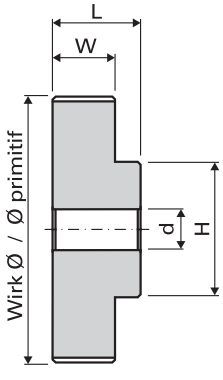

6
Aluminium

Bestellbeispiel: **ZRS 12 AT5 25 6F AL (36 AT5/12-2)** = Reihe • Zähnezahl • Teilung • Zahnriemenbreite • Typ • Material • Code
Code de commande: **ZRS 12 AT5 25 6F AL (36 AT5/12-2)** = Série • Nombre de dents • Pas • Largeur de courroie • Type • Matière • Code

* auf Anfrage
sur demande

UIKER ANTRIEBSELEMENTE AG
EIN UNTERNEHMEN DER UIKER-GRUPPE

Aktuelle Preise auf Anfrage!
Les prix actuels sur demande!

Zahnriemenscheiben

Poulies dentées

Teilung / Pas | **AT10**

Für Zahnriemenbreite / Pour largeur de courroie | **16 mm**

Bezeichnung Preis Désignation	Zähnezahl Nbre de dents	Typ Type	Wirk Ø Ø primitif	Masse in mm Dimensions en mm F	W	L	H	d	Prix CHF
ZRS 15 AT10 16 6F AL (31 AT10/15-2)	15	6F	47,75	51	21	31	35	8	41.90
ZRS 16 AT10 16 6F AL (31 AT10/16-2)	16	6F	50,93	54	21	31	35	8	45.80
ZRS 18 AT10 16 6F AL (31 AT10/18-2)	18	6F	57,3	60	21	31	40	8	53.10
ZRS 19 AT10 16 6F AL (31 AT10/19-2)	19	6F	60,48	66	21	31	44	8	56.50
ZRS 20 AT10 16 6F AL (31 AT10/20-2)	20	6F	63,66	66	21	31	46	8	59.00
ZRS 22 AT10 16 6F AL (31 AT10/22-2)	22	6F	70,03	75	21	31	52	8	62.10
ZRS 24 AT10 16 6F AL (31 AT10/24-2)	24	6F	76,39	83	21	31	58	8	70.00
ZRS 25 AT10 16 6F AL (31 AT10/25-2)	25	6F	79,58	83	21	31	60	8	72.80
ZRS 26 AT10 16 6F AL (31 AT10/26-2)	26	6F	82,76	87	21	31	60	8	76.20
ZRS 27 AT10 16 6F AL (31 AT10/27-2)	27	6F	85,94	91	21	31	60	8	82.10
ZRS 28 AT10 16 6F AL (31 AT10/28-2)	28	6F	89,13	93	21	31	60	8	86.00
ZRS 30 AT10 16 6F AL (31 AT10/30-2)	30	6F	95,49	97	21	31	60	8	93.20
ZRS 32 AT10 16 6F AL (31 AT10/32-2)	32	6F	101,86	106	21	31	65	10	109.00
ZRS 36 AT10 16 6F AL (31 AT10/36-2)	36	6F	114,59	119	21	31	70	10	125.00
ZRS 40 AT10 16 6F AL (31 AT10/40-2)	40	6F	127,32	131	21	31	80	10	149.00
ZRS 44 AT10 16 6 AL (31 AT10/44-0)	44	6	140,06		21	31	88	10	164.00
ZRS 48 AT10 16 6 AL (31 AT10/48-0)	48	6	152,79		21	31	95	16	201.00
ZRS 60 AT10 16 6 AL (31 AT10/60-0)	60	6	190,99		21	31	110	16	286.00

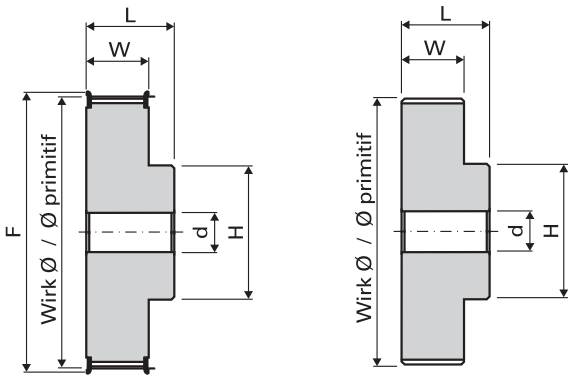

6F
Aluminium

6
Aluminium

Bestellbeispiel: **ZRS 15 AT10 16 6F AL (31 AT10/15-2)** = Reihe • Zähnezahl • Teilung • Zahnriemenbreite • Typ • Material • Code
Code de commande: **ZRS 15 AT10 16 6F AL (31 AT10/15-2)** = Série • Nbre de dents • Pas • Largeur de courroie • Type • Matière • Code

* auf Anfrage
sur demande

Aktuelle Preise auf Anfrage!
Les prix actuels sur demande!

Zahnriemenscheiben

Poulies dentées

Teilung / Pas | **AT10**

Für Zahnriemenbreite / Pour largeur de courroie | **25 mm**

Bezeichnung Preis Désignation	Zähnezahl Nbre de dents	Typ Type	Wirk Ø Ø primitif	Masse in mm Dimensions en mm F	W	L	H	d	Prix CHF
ZRS 15 AT10 25 6F AL (40 AT10/15-2)	15	6F	47,75	51	30	40	32	8	50.00
ZRS 16 AT10 25 6F AL (40 AT10/16-2)	16	6F	50,93	54	30	40	35	8	53.80
ZRS 18 AT10 25 6F AL (40 AT10/18-2)	18	6F	57,3	60	30	40	40	8	58.60
ZRS 19 AT10 25 6F AL (40 AT10/19-2)	19	6F	60,48	66	30	40	44	8	61.80
ZRS 20 AT10 25 6F AL (40 AT10/20-2)	20	6F	63,66	66	30	40	46	8	70.00
ZRS 22 AT10 25 6F AL (40 AT10/22-2)	22	6F	70,03	75	30	40	52	8	73.60
ZRS 24 AT10 25 6F AL (40 AT10/24-2)	24	6F	76,39	83	30	40	58	8	79.50
ZRS 25 AT10 25 6F AL (40 AT10/25-2)	25	6F	79,58	83	30	40	60	8	84.20
ZRS 26 AT10 25 6F AL (40 AT10/26-2)	26	6F	82,76	87	30	40	60	8	88.90
ZRS 27 AT10 25 6F AL (40 AT10/27-2)	27	6F	85,94	91	30	40	60	8	94.70
ZRS 28 AT10 25 6F AL (40 AT10/28-2)	28	6F	89,13	93	30	40	60	8	98.00
ZRS 30 AT10 25 6F AL (40 AT10/30-2)	30	6F	95,49	97	30	40	60	8	107.00
ZRS 32 AT10 25 6F AL (40 AT10/32-2)	32	6F	101,86	106	30	40	65	10	124.00
ZRS 36 AT10 25 6F AL (40 AT10/36-2)	36	6F	114,59	119	30	40	70	10	145.00
ZRS 40 AT10 25 6F AL (40 AT10/40-2)	40	6F	127,32	131	30	40	80	10	178.00
ZRS 44 AT10 25 6 AL (40 AT10/44-0)	44	6	140,06		30	40	88	10	194.00
ZRS 48 AT10 25 6 AL (40 AT10/48-0)	48	6	152,79		30	40	95	16	235.00
ZRS 60 AT10 25 6 AL (40 AT10/60-0)	60	6	190,99		30	40	110	16	358.00

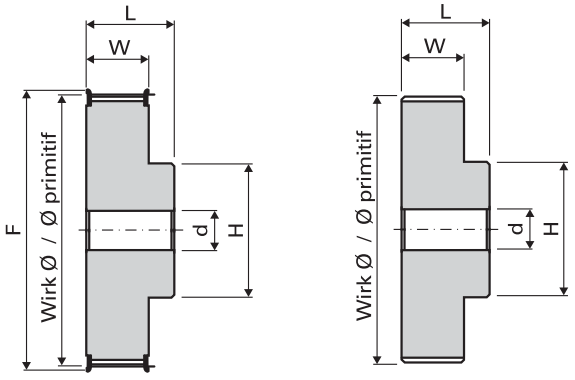

6F
Aluminium

6
Aluminium

Bestellbeispiel: **ZRS 15 AT10 25 6F AL (40 AT10/15-2)** = Reihe • Zähnezahl • Teilung • Zahnriemenbreite • Typ • Material • Code
Code de commande: **ZRS 15 AT10 25 6F AL (40 AT10/15-2)** = Série • Nbre de dents • Pas • Largeur de courroie • Type • Matière • Code

* auf Anfrage
sur demande

UIKER ANTRIEBSELEMENTE AG
EIN UNTERNEHMEN DER UIKER-GRUPPE

Aktuelle Preise auf Anfrage!
Les prix actuels sur demande!

Zahnriemenscheiben

Poulies dentées

Teilung / Pas | **AT10**

Für Zahnriemenbreite / Pour largeur de courroie | **32 mm**

Bezeichnung / Preis Désignation	Zähnezahl / Nbre de dents	Typ / Type	Wirk Ø / Ø primitif	Masse in mm / Dimensions en mm F	W	L	H	d	Prix CHF
ZRS 18 AT10 32 6F AL (47 AT10/18-2)	18	6F	57,3	60	37	47	40	10	72.50
ZRS 19 AT10 32 6F AL (47 AT10/19-2)	19	6F	60,48	66	37	47	44	10	77.80
ZRS 20 AT10 32 6F AL (47 AT10/20-2)	20	6F	63,66	66	37	47	46	12	83.20
ZRS 22 AT10 32 6F AL (47 AT10/22-2)	22	6F	70,03	75	37	47	52	12	91.00
ZRS 24 AT10 32 6F AL (47 AT10/24-2)	24	6F	76,39	83	37	47	58	12	94.70
ZRS 25 AT10 32 6F AL (47 AT10/25-2)	25	6F	79,58	83	37	47	60	12	102.00
ZRS 26 AT10 32 6F AL (47 AT10/26-2)	26	6F	82,76	87	37	47	60	12	109.00
ZRS 27 AT10 32 6F AL (47 AT10/27-2)	27	6F	85,94	91	37	47	60	12	113.00
ZRS 28 AT10 32 6F AL (47 AT10/28-2)	28	6F	89,13	93	37	47	60	12	116.00
ZRS 30 AT10 32 6F AL (47 AT10/30-2)	30	6F	95,49	97	37	47	60	12	129.00
ZRS 32 AT10 32 6F AL (47 AT10/32-2)	32	6F	101,86	106	37	47	65	12	146.00
ZRS 36 AT10 32 6F AL (47 AT10/36-2)	36	6F	114,59	119	37	47	70	16	174.00
ZRS 40 AT10 32 6F AL (47 AT10/40-2)	40	6F	127,32	131	37	47	80	16	210.00
ZRS 44 AT10 32 6 AL (47 AT10/44-0)	44	6	140,06		37	47	88	16	230.00
ZRS 48 AT10 32 6 AL (47 AT10/48-0)	48	6	152,79		37	47	95	16	277.00
ZRS 60 AT10 32 6 AL (47 AT10/60-0)	60	6	190,99		37	47	110	16	416.00

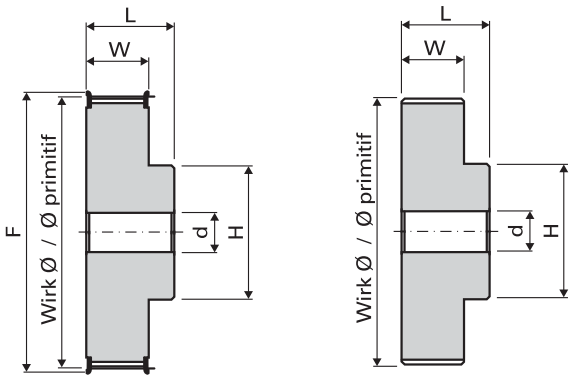

6F
Aluminium

6
Aluminium

Bestellbeispiel: **ZRS 18 AT10 32 6F AL (47 AT10/18-2)** = Reihe • Zähnezahl • Teilung • Zahnriemenbreite • Typ • Material • Code
Code de commande: **ZRS 18 AT10 32 6F AL (47 AT10/18-2)** = Série • Nbre de dents • Pas • Largeur de courroie • Type • Matière • Code

* auf Anfrage
sur demande

Aktuelle Preise auf Anfrage!
Les prix actuels sur demande!

Zahnriemenscheiben

Poulies dentées

Teilung / Pas | **AT10**

Für Zahnriemenbreite / Pour largeur de courroie | **50 mm**

Bezeichnung Preis Désignation	Zähnezahl Nbre de dents	Typ Type	Wirk Ø Ø primitif	Masse in mm Dimensions en mm F	W	L	H	d	Prix CHF
ZRS 18 AT10 50 6F AL (66 AT10/18-2)	18	6F	57,3	60	56	66	40	10	83.20
ZRS 19 AT10 50 6F AL (66 AT10/19-2)	19	6F	60,48	66	56	66	44	10	89.30
ZRS 20 AT10 50 6F AL (66 AT10/20-2)	20	6F	63,66	66	56	66	46	12	95.30
ZRS 22 AT10 50 6F AL (66 AT10/22-2)	22	6F	70,03	75	56	66	52	12	106.00
ZRS 24 AT10 50 6F AL (66 AT10/24-2)	24	6F	76,39	83	56	66	58	12	116.00
ZRS 25 AT10 50 6F AL (66 AT10/25-2)	25	6F	79,58	83	56	66	60	12	126.00
ZRS 26 AT10 50 6F AL (66 AT10/26-2)	26	6F	82,76	87	56	66	60	12	130.00
ZRS 27 AT10 50 6F AL (66 AT10/27-2)	27	6F	85,94	91	56	66	60	12	135.00
ZRS 28 AT10 50 6F AL (66 AT10/28-2)	28	6F	89,13	93	56	66	60	12	140.00
ZRS 30 AT10 50 6F AL (66 AT10/30-2)	30	6F	95,49	97	56	66	60	12	157.00
ZRS 32 AT10 50 6F AL (66 AT10/32-2)	32	6F	101,86	106	56	66	65	12	173.00
ZRS 36 AT10 50 6F AL (66 AT10/36-2)	36	6F	114,59	119	56	66	70	16	220.00
ZRS 40 AT10 50 6F AL (66 AT10/40-2)	40	6F	127,32	131	56	66	80	16	250.00
ZRS 44 AT10 50 6 AL (66 AT10/44-0)	44	6	140,06		56	66	88	16	297.00
ZRS 48 AT10 50 6 AL (66 AT10/48-0)	48	6	152,79		56	66	95	16	339.00
ZRS 60 AT10 50 6 AL (66 AT10/60-0)	60	6	190,99		56	66	110	16	549.00

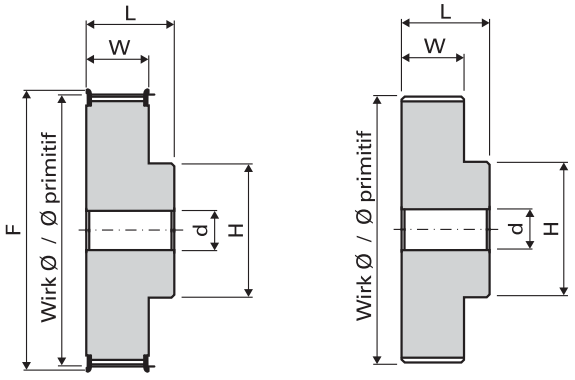

6F
Aluminium

6
Aluminium

Bestellbeispiel: **ZRS 18 AT10 50 6F AL (66 AT 10/18-2)** = Reihe • Zähnezahl • Teilung • Zahnriemenbreite • Typ • Material • Code
Code de commande: **ZRS 18 AT10 50 6F AL (66 AT 10/18-2)** = Série • Nbre de dents • Pas • Largeur de courroie • Type • Matière • Code

* auf Anfrage
sur demande

UIKER ANTRIEBSELEMENTE AG
EIN UNTERNEHMEN DER UIKER-GRUPPE

Bewirtschaftungskosten senken

Abaisser les coûts d'exploitation

Wir stellen komplette Einheiten für Sie her!

Nous fabriquons des unités complètes pour vous!

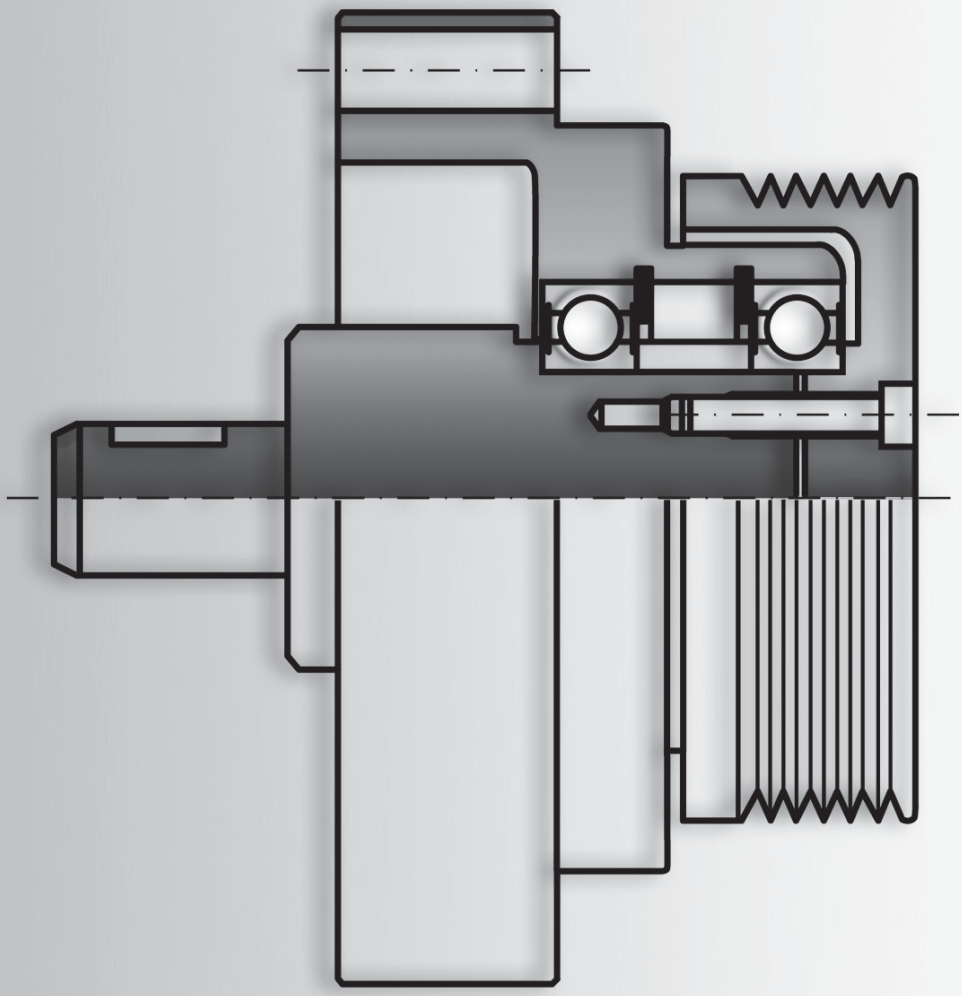

Aktuelle Preise auf Anfrage!
Les prix actuels sur demande!

Zahnriemenscheiben HTD®

Poulies dentées HTD®

Teilung / Pas | **5M**

Für Zahnriemenbreite / Pour largeur de courroie | **15 mm**

Bezeichnung / Désignation	Zähnezahl / Nbre de dents	Typ / Type	Wirk Ø / Ø primitif	Masse in mm / Dimensions en mm F	W	L	R	H	1)	2)	3) Preis / Prix CHF
ZRS 34 5M 15 8RF ST TB 1008	34	8RF	54,11	57	20,5	22	1,5	43	1008	25	54.70
ZRS 36 5M 15 8RF ST TB 1108	36	8RF	57,3	60	20,5	22	1,5	44	1108	28	57.20
ZRS 38 5M 15 8RF ST TB 1108	38	8RF	60,48	66	20,5	22	1,5	48	1108	28	60.60
ZRS 40 5M 15 8F ST TB 1108	40	8F	63,66	71	20,5	22	1,5	52	1108	28	65.70
ZRS 44 5M 15 8F ST TB 1108	44	8F	70,03	75	20,5	22	1,5	54	1108	28	71.20
ZRS 48 5M 15 8F ST TB 1210	48	8F	76,39	83	20,5	25	4,5	64	1210	32	81.10
ZRS 56 5M 15 8F GG TB 1210	56	8F	89,13	93	20,5	25	4,5	70	1210	32	88.10
ZRS 64 5M 15 8F GG TB 1210	64	8F	101,86	106	20,5	25	4,5	78	1210	32	102.00
ZRS 72 5M 15 8F GG TB 1610	72	8F	114,59	119	20,5	25	4,5	90	1610	42	108.00
ZRS 80 5M 15 8F GG TB 1610	80	8F	127,32	135	20,5	25	4,5	92	1610	42	116.00
ZRS 90 5M 15 7W GG TB 1610	90	7W	143,24		20,5	25	2,25	92	1610	42	120.00
ZRS 112 5M 15 7W GG TB 1610	112	7W	178,25		20,5	25	2,25	92	1610	42	156.00
ZRS 136 5M 15 7W GG TB 2012	136	7W	216,45		20,5	32	5,75	106	2012	50	232.00
ZRS 150 5M 15 7W GG TB 2012	150	7W	238,73		20,5	32	5,75	106	2012	50	232.00

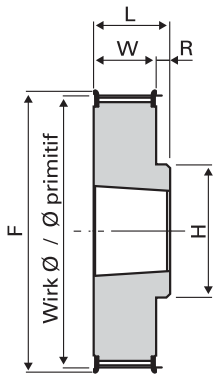

8RF
Stahl/acier

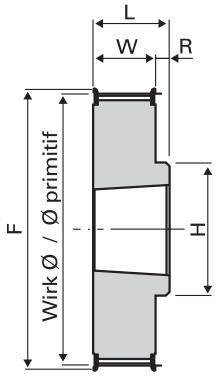

8F Z40-48
Stahl/acier

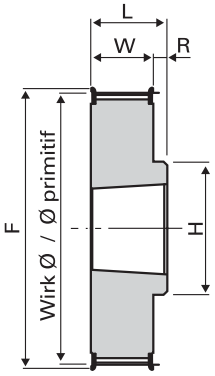

8F Z56-80
Grauguss/fonte grise

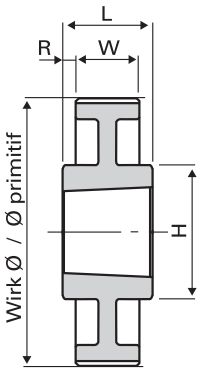

7W
Grauguss/fonte grise

1) Büchsen Nummer. Die Klemmbüchsen finden Sie auf den Seiten 161 - 164
No du moyeu. Les moyeux amovibles se trouvent aux pages 161 - 164

2) Maximale Bohrung der Klemmbüchse
Alésage max. du moyeu amovible

3) Die Klemmbüchsen sind im Preis der Zahnscheiben nicht inbegriffen
Les moyeux amovibles ne sont pas inclus dans le prix des poulies

Bestellbeispiel: **ZRS 34 5M 15 8RF ST TB 1008** = Reihe • Zähnezahl • Teilung • Zahnriemenbreite • Type • Material • Vorgesehene Büchse

Code de commande: **ZRS 34 5M 15 8RF ST TB 1008** = Série • Nombre de dents • Pas • Largeur de courroie • Type • Matière • Moyeu amovible prévu

* auf Anfrage
sur demande

UIKER ANTRIEBSELEMENTE AG
EIN UNTERNEHMEN DER UIKER-GRUPPE

Aktuelle Preise auf Anfrage!
Les prix actuels sur demande!

Zahnriemenscheiben HTD®

Poulies dentées HTD®

Teilung / Pas: **8M**

Für Zahnriemenbreite / Pour largeur de courroie: **20 mm**

Bezeichnung / Désignation	Zähnezahl / Nbre de dents	Typ / Type	Wirk Ø / Ø primitif	Masse in mm / Dimensions en mm F	W	L	R	H	1)	2)	3) Preis / Prix CHF
ZRS 22 8M 20 5F ST TB 1008	22	5F	56,02	60	28	22	6		1008	25	54.50
ZRS 24 8M 20 5F ST TB 1108	24	5F	61,12	66	28	22	6		1108	28	55.40
ZRS 26 8M 20 5F ST TB 1108	26	5F	66,21	71	28	22	6		1108	28	57.80
ZRS 28 8M 20 5F ST TB 1108	28	5F	71,3	75	28	22	6		1108	28	58.50
ZRS 30 8M 20 5F ST TB 1108	30	5F	76,39	83	28	22	6		1108	28	60.80
ZRS 32 8M 20 5F ST TB 1610	32	5F	81,49	87	28	25	3		1610	42	62.50
ZRS 34 8M 20 5F ST TB 1610	34	5F	86,58	91	28	25	3		1610	42	65.90
ZRS 36 8M 20 5F ST TB 1610	36	5F	91,67	98,5	28	25	3		1610	42	68.70
ZRS 38 8M 20 5F ST TB 1610	38	5F	96,77	103	28	25	3		1610	42	72.20
ZRS 40 8M 20 5F GG TB 1610	40	5F	101,86	106	28	25	3		1610	42	78.70
ZRS 44 8M 20 8F GG TB 2012	44	8F	112,04	119	28	32	4	93	2012	50	90.10
ZRS 48 8M 20 8F GG TB 2012	48	8F	122,23	127	28	32	4	96	2012	50	102.00
ZRS 56 8M 20 8F GG TB 2012	56	8F	142,6	148	28	32	4	110	2012	50	123.00
ZRS 64 8M 20 8WF GG TB 2012	64	8WF	162,97	168	28	32	4	110	2012	50	158.00
ZRS 72 8M 20 8WF GG TB 2012	72	8WF	183,35	192	28	32	4	110	2012	50	184.00
ZRS 80 8M 20 8W GG TB 2012	80	8W	203,72		28	32	4	110	2012	50	205.00
ZRS 90 8M 20 8A GG TB 2012	90	8A	229,18		28	32	4	110	2012	50	230.00

1) Büchsen Nummer. Die Klemmbüchsen finden Sie auf den Seiten 161 - 164
No du moyeu. Les moyeux amovibles se trouvent aux pages 161 - 164

2) Maximale Bohrung der Klemmbüchse
Alésage max. du moyeu amovible

3) Die Klemmbüchsen sind im Preis der Zahnriemenscheiben nicht inbegriffen
Les moyeux amovibles ne sont pas inclus dans le prix des poulies

Bestellbeispiel: **ZRS 22 8M 20 5F ST TB 1008** = Reihe • Zähnezahl • Teilung • Zahnriemenbreite • Type • Material • vorgesehene Büchse

Code de commande: **ZRS 22 8M 20 5F ST TB 1008** = Série • Nombre de dents • Pas • Largeur de courroie • Type • Matière • Moyeu amovible prévu

Zahnriemenscheiben HTD®

Poulies dentées HTD®

Teilung Pas	**8M**	Für Zahnriemenbreite Pour largeur de courroie	**20 mm**

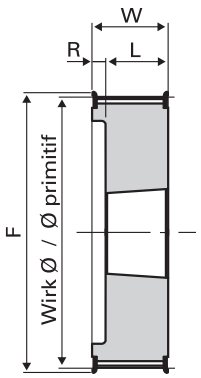

5F Z22-38
Stahl/acier

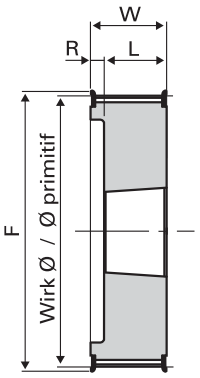

5F Z40
Grauguss/fonte grise

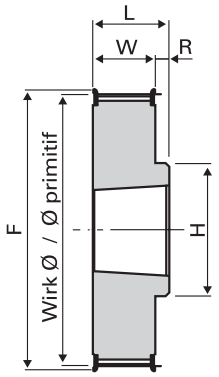

8F
Grauguss/fonte grise

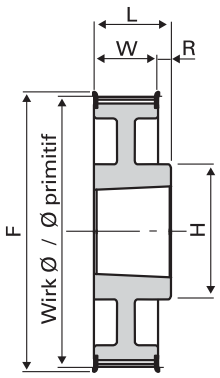

8 WF
Grauguss/fonte grise

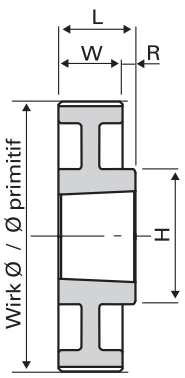

8W
Grauguss/fonte grise

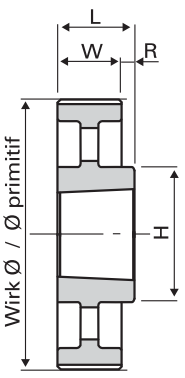

8A
Grauguss/fonte grise

* auf Anfrage
sur demande

UIKER
ANTRIEBSELEMENTE AG
EIN UNTERNEHMEN DER UIKER-GRUPPE

Aktuelle Preise auf Anfrage!
Les prix actuels sur demande!

Zahnriemenscheiben HTD®

Poulies dentées HTD®

Teilung / Pas | **8M**

Für Zahnriemenbreite / Pour largeur de courroie | **30 mm**

Bezeichnung / Désignation	Zähnezahl / Nbre de dents	Typ / Type	Wirk Ø / Ø primitif	Masse in mm / Dimensions en mm F	W	L	R	H	1)	2)	3) Preis / Prix CHF
ZRS 22 8M 30 5F ST TB 1008	22	5F	56,02	60	38	22	16		1008	25	62.00
ZRS 24 8M 30 5F ST TB 1108	24	5F	61,12	66	38	22	16		1108	28	63.10
ZRS 26 8M 30 5F ST TB 1108	26	5F	66,21	71	38	22	16		1108	28	66.20
ZRS 28 8M 30 5F ST TB 1210	28	5F	71,3	75	38	25	13		1210	32	67.60
ZRS 30 8M 30 3F ST TB 1615	30	3F	76,39	83	38	38			1615	42	69.60
ZRS 32 8M 30 3F ST TB 1615	32	3F	81,49	87	38	38			1615	42	71.20
ZRS 34 8M 30 3F ST TB 1615	34	3F	86,58	91	38	38			1615	42	75.40
ZRS 36 8M 30 3F ST TB 1615	36	3F	91,67	98,5	38	38			1615	42	78.30
ZRS 38 8M 30 3F GG TB 1615	38	3F	96,77	103	38	38			1615	42	84.80
ZRS 40 8M 30 3F GG TB 1615	40	3F	101,86	106	38	38			1615	42	90.10
ZRS 44 8M 30 4F GG TB 2012	44	4F	112,04	119	38	32	3		2012	50	103.00
ZRS 48 8M 30 4F GG TB 2012	48	4F	122,23	127	38	32	3		2012	50	115.00
ZRS 56 8M 30 4F GG TB 2012	56	4F	142,6	148	38	32	3		2012	50	149.00
ZRS 64 8M 30 8F GG TB 2517	64	8F	162,97	168	38	45	7	125	2517	65	180.00
ZRS 72 8M 30 8WF GG TB 2517	72	8WF	183,35	192	38	45	7	125	2517	65	224.00
ZRS 80 8M 30 8W GG TB 2517	80	8W	203,72		38	45	7	125	2517	65	244.00
ZRS 90 8M 30 8A GG TB 2517	90	8A	229,18		38	45	7	125	2517	65	269.00
ZRS 112 8M 30 8A GG TB 2517	112	8A	285,2		38	45	7	125	2517	65	334.00
ZRS 144 8M 30 8A GG TB 2517	144	8A	366,69		38	45	7	125	2517	65	440.00

1) Büchsen Nummer. Die Klemmbüchsen finden Sie auf den Seiten 161 - 164
No du moyeu. Les moyeux amovibles se trouvent aux pages 161 - 164

2) Maximale Bohrung der Klemmbüchse
Alésage max. du moyeu amovible

3) Die Klemmbüchsen sind im Preis der Zahnriemenscheiben nicht inbegriffen
Les moyeux amovibles ne sont pas inclus dans le prix des poulies

Bestellbeispiel: **ZRS 22 8M 30 5F ST TB 1008** = Reihe • Zähnezahl • Teilung • Zahnriemenbreite • Type • Material • vorgesehene Büchse

Code de commande: **ZRS 22 8M 30 5F ST TB 1108** = Série • Nombre de dents • Pas • Largeur de courroie • Type • Matière • Moyeu amovible prévu

Zahnriemenscheiben HTD®

Poulies dentées HTD®

Teilung Pas	**8M**	Für Zahnriemenbreite Pour largeur de courroie	**30 mm**

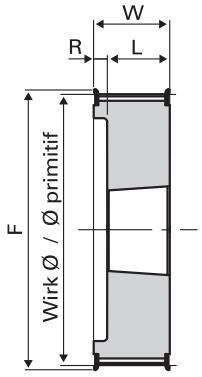

5F
Stahl/acier

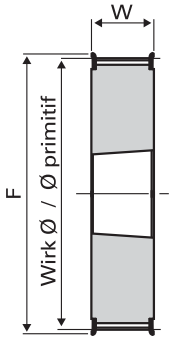

3F Z30 - Z36
Stahl/acier

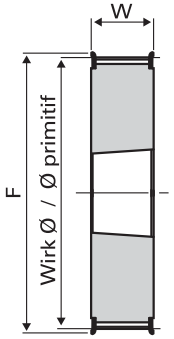

3F Z38 + Z40
Grauguss/fonte grise

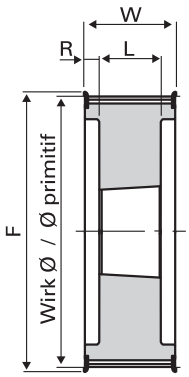

4F
Grauguss/fonte grise

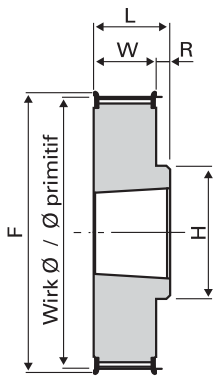

8F
Grauguss/fonte grise

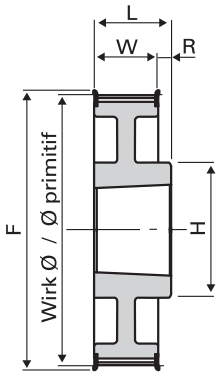

8 WF
Grauguss/fonte grise

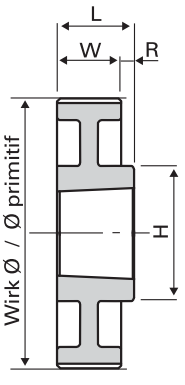

8W
Grauguss/fonte grise

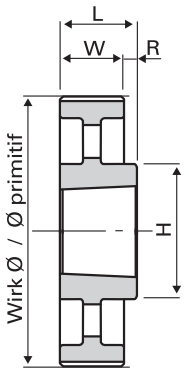

8A
Grauguss/fonte grise

* auf Anfrage
sur demande

UIKER
ANTRIEBSELEMENTE AG
EIN UNTERNEHMEN DER UIKER-GRUPPE

Aktuelle Preise auf Anfrage!
Les prix actuels sur demande!

Zahnriemenscheiben HTD®

Poulies dentées HTD®

Teilung / Pas: **8M**

Für Zahnriemenbreite / Pour largeur de courroie: **50 mm**

Bezeichnung / Désignation	Zähnezahl / Nbre de dents	Typ / Type	Wirk Ø / Ø primitif	F	W	L	R	H	1)	2)	3) Preis / Prix CHF
				Masse in mm / Dimensions en mm							
ZRS 28 8M 50 5F ST TB 1210	28	5F	71,3	75	60	25	35		1210	32	79.50
ZRS 30 8M 50 5F ST TB 1615	30	5F	76,39	83	60	38	22		1615	42	84.80
ZRS 32 8M 50 5F ST TB 1615	32	5F	81,49	87	60	38	22		1615	42	91.20
ZRS 34 8M 50 5F ST TB 1615	34	5F	86,58	91	60	38	22		1615	42	97.00
ZRS 36 8M 50 5F ST TB 1615	36	5F	91,67	98,5	60	38	22		1615	42	105.00
ZRS 38 8M 50 5F GG TB 1615	38	5F	96,77	103	60	38	22		1615	42	112.00
ZRS 40 8M 50 4F GG TB 2012	40	4F	101,86	106	60	32	14		2012	50	119.00
ZRS 44 8M 50 4F GG TB 2012	44	4F	112,04	119	60	32	14		2012	50	138.00
ZRS 48 8M 50 4F GG TB 2012	48	4F	122,23	127	60	32	14		2012	50	153.00
ZRS 56 8M 50 4F GG TB 2517	56	4F	142,6	148	60	45	7,5		2517	65	193.00
ZRS 64 8M 50 4F GG TB 2517	64	4F	162,97	168	60	45	7,5		2517	65	231.00
ZRS 72 8M 50 4F GG TB 2517	72	4F	183,35	192	60	45	7,5		2517	65	269.00
ZRS 80 8M 50 4 GG TB 3020	80	4	203,72		60	51	4,5		3020	75	332.00
ZRS 90 8M 50 9W GG TB 3020	90	9W	229,18		60	51	4,5	170	3020	75	372.00
ZRS 112 8M 50 9W GG TB 3020	112	9W	285,2		60	51	4,5	170	3020	75	472.00
ZRS 144 8M 50 9A GG TB 3020	144	9A	366,69		60	51	4,5	170	3020	75	637.00
ZRS 168 8M 50 7A GG TB 3525	168	7A	427,81		60	65	2,5	190	3525	90	842.00
ZRS 192 8M 50 7A GG TB 3525	192	7A	488,92		60	65	2,5	190	3525	90	991.00

1) Büchsen Nummer. Die Klemmbüchsen finden Sie auf den Seiten 161 - 164
No du moyeu. Les moyeux amovibles se trouvent aux pages 161 - 164

2) Maximale Bohrung der Klemmbüchse
Alésage max. du moyeu amovible

3) Die Klemmbüchsen sind im Preis der Zahnriemenscheiben nicht inbegriffen
Les moyeux amovibles ne sont pas inclus dans le prix des poulies

Bestellbeispiel: **ZRS 28 8M 50 5F ST TB 1210** = Reihe • Zähnezahl • Teilung • Zahnriemenbreite • Type • Material • vorgesehene Büchse

Code de commande: **ZRS 28 8M 50 5F ST TB 1210** = Série • Nombre de dents • Pas • Largeur de courroie • Type • Matière • Moyeu amovible prévu

Zahnriemenscheiben HTD®

Poulies dentées HTD®

Teilung Pas	**8M**	Für Zahnriemenbreite Pour largeur de courroie	**50 mm**

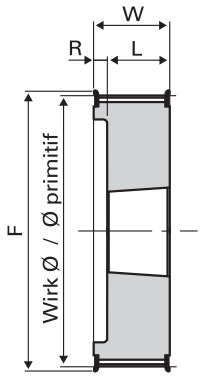

5F Z28 - Z36
Stahl/acier

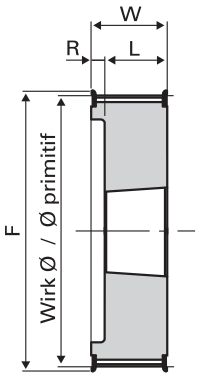

5F Z38
Grauguss/fonte grise

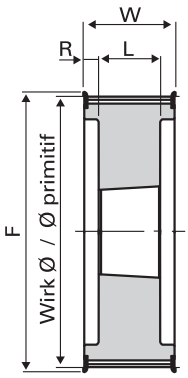

4F
Grauguss/fonte grise

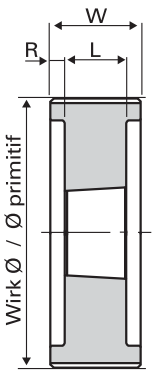

4
Grauguss/fonte grise

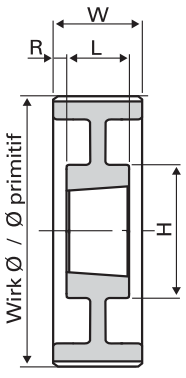

9W
Grauguss/fonte grise

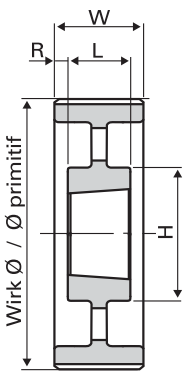

9A
Grauguss/fonte grise

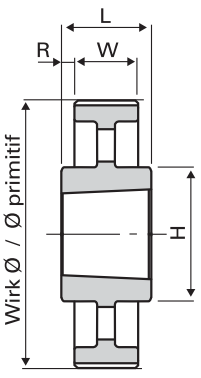

7A
Grauguss/fonte grise

* auf Anfrage
sur demande

UIKER
ANTRIEBSELEMENTE AG
EIN UNTERNEHMEN DER UIKER-GRUPPE

Aktuelle Preise auf Anfrage!
Les prix actuels sur demande!

Zahnriemenscheiben HTD®

Poulies dentées HTD®

Teilung / Pas | **14M**

Für Zahnriemenbreite / Pour largeur de courroie | **40 mm**

Bezeichnung / Désignation	Zähnezahl / Nbre de dents	Typ / Type	Wirk Ø / Ø primitif	Masse in mm / Dimensions en mm F	W	L	R	H	1)	2)	3) Preis / Prix CHF
ZRS 28 14M 40 4F GG TB 2012	28	4F	124,78	127	54	32	11		2012	50	186.00
ZRS 29 14M 40 4F GG TB 2012	29	4F	129,23	138	54	32	11		2012	50	203.00
ZRS 30 14M 40 4F GG TB 2012	30	4F	133,69	138	54	32	11		2012	50	203.00
ZRS 32 14M 40 4F GG TB 2012	32	4F	142,6	154	54	32	11		2012	50	213.00
ZRS 34 14M 40 4F GG TB 2517	34	4F	151,52	160	54	45	4,5		2517	65	226.00
ZRS 36 14M 40 4F GG TB 2517	36	4F	160,43	168	54	45	4,5		2517	65	250.00
ZRS 38 14M 40 4F GG TB 2517	38	4F	169,34	183	54	45	4,5		2517	65	261.00
ZRS 40 14M 40 4F GG TB 2517	40	4F	178,25	188	54	45	4,5		2517	65	283.00
ZRS 44 14M 40 4F GG TB 3020	44	4F	196,08	211	54	51	1,5		3020	75	316.00
ZRS 48 14M 40 4F GG TB 3020	48	4F	213,9	226	54	51	1,5		3020	75	351.00
ZRS 56 14M 40 9WF GG TB 3020	56	9WF	249,55	256	54	51	1,5	170	3020	75	504.00
ZRS 64 14M 40 9WF GG TB 3020	64	9WF	285,2	296	54	51	1,5	170	3020	75	529.00
ZRS 72 14M 40 9W GG TB 3020	72	9W	320,86		54	51	1,5	170	3020	75	541.00
ZRS 80 14M 40 9A GG TB 3020	80	9A	356,51		54	51	1,5	170	3020	75	648.00
ZRS 90 14M 40 9A GG TB 3020	90	9A	401,07		54	51	1,5	170	3020	75	759.00
ZRS 112 14M 40 9A GG TB 3020	112	9A	499,11		54	51	1,5	170	3020	75	982.00
ZRS 144 14M 40 9A GG TB 3020	144	9A	641,71		54	51	1,5	170	3020	75	1353.00
ZRS 168 14M 40 9A GG TB 3020	168	9A	748,66		54	51	1,5	170	3020	75	1444.00
ZRS 192 14M 40 9A GG TB 3020	192	9A	855,61		54	51	1,5	170	3020	75	1820.00
ZRS 216 14M 40 9A GG TB 3020	216	9A	962,57		54	51	1,5	170	3020	75	2442.00

1) Büchsen Nummer. Die Klemmbüchsen finden Sie auf den Seiten 161 - 164
No du moyeu. Les moyeux amovibles se trouvent aux pages 161 - 164

2) Maximale Bohrung der Klemmbüchse
Alésage max. du moyeu amovible

3) Die Klemmbüchsen sind im Preis der Zahnriemenscheiben nicht inbegriffen
Les moyeux amovibles ne sont pas inclus dans le prix des poulies

Bestellbeispiel: **ZRS 28 14M 40 4F GG TB 2012** = Reihe • Zähnezahl • Teilung • Zahnriemenbreite • Type • Material • vorgesehene Büchse

Code de commande: **ZRS 28 14M 40 4F GG TB 2012** = Série • Nombre de dents • Pas • Largeur de courroie • Type • Matière • Moyeu amovible prévu

Zahnriemenscheiben HTD®

Poulies dentées HTD®

Teilung Pas	**14M**	Für Zahnriemenbreite Pour largeur de courroie	**40 mm**

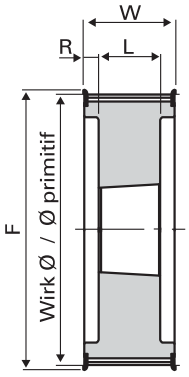

4F
Grauguss/fonte grise

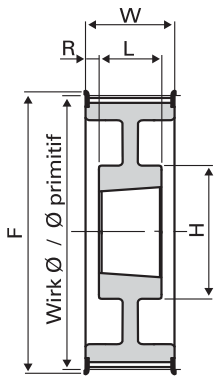

9WF
Grauguss/fonte grise

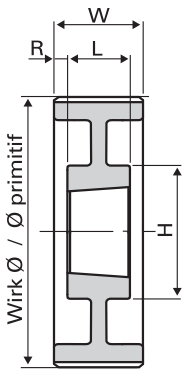

9W
Grauguss/fonte grise

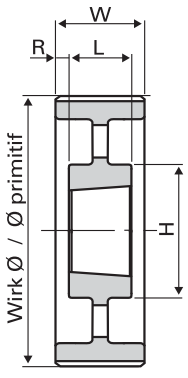

9A
Grauguss/fonte grise

* auf Anfrage
sur demande

UIKER
ANTRIEBSELEMENTE AG
EIN UNTERNEHMEN DER UIKER-GRUPPE

Aktuelle Preise auf Anfrage!
Les prix actuels sur demande!

Zahnriemenscheiben HTD®

Poulies dentées HTD®

Teilung / Pas | **14M**

Für Zahnriemenbreite / Pour largeur de courroie | **55 mm**

Bezeichnung / Désignation	Zähnezahl / Nbre de dents	Typ / Type	Wirk Ø / Ø primitif	Masse in mm / Dimensions en mm F	W	L	R	H	1)	2)	3) Preis / Prix CHF
ZRS 28 14M 55 4F GG TB 2012	28	4F	124,78	127	70	32	19		2012	50	204.00
ZRS 29 14M 55 4F GG TB 2012	29	4F	129,23	138	70	32	19		2012	50	222.00
ZRS 30 14M 55 4F GG TB 2517	30	4F	133,69	138	70	45	12,5		2517	65	222.00
ZRS 32 14M 55 4F GG TB 2517	32	4F	142,6	154	70	45	12,5		2517	65	251.00
ZRS 34 14M 55 4F GG TB 2517	34	4F	151,52	160	70	45	12,5		2517	65	274.00
ZRS 36 14M 55 4F GG TB 2517	36	4F	160,43	168	70	45	12,5		2517	65	290.00
ZRS 38 14M 55 4F GG TB 2517	38	4F	169,34	183	70	45	12,5		2517	65	308.00
ZRS 40 14M 55 4F GG TB 2517	40	4F	178,25	188	70	45	12,5		2517	65	326.00
ZRS 44 14M 55 4F GG TB 3020	44	4F	196,08	211	70	51	9,5		3020	75	381.00
ZRS 48 14M 55 4F GG TB 3020	48	4F	213,9	226	70	51	9,5		3020	75	434.00
ZRS 56 14M 55 9WF GG TB 3020	56	9WF	249,55	256	70	51	9,5	170	3020	75	527.00
ZRS 64 14M 55 9WF GG TB 3020	64	9WF	285,2	296	70	51	9,5	170	3020	75	575.00
ZRS 72 14M 55 9W GG TB 3020	72	9W	320,86		70	51	9,5	170	3020	75	612.00
ZRS 80 14M 55 9A GG TB 3020	80	9A	356,51		70	51	9,5	170	3020	75	707.00
ZRS 90 14M 55 9A GG TB 3020	90	9A	401,07		70	51	9,5	170	3020	75	851.00
ZRS 112 14M 55 9A GG TB 3020	112	9A	499,11		70	51	9,5	170	3020	75	1080.00
ZRS 144 14M 55 9A GG TB 3020	144	9A	641,71		70	51	9,5	170	3020	75	1423.00
ZRS 168 14M 55 9A GG TB 3020	168	9A	748,66		70	51	9,5	170	3020	75	1836.00
ZRS 192 14M 55 9A GG TB 3020	192	9A	855,61		70	51	9,5	170	3020	75	2110.00
ZRS 216 14M 55 7A GG TB 3535	216	7A	962,57		70	89	9,5	190	3535	90	2768.00

1) Büchsen Nummer. Die Klemmbüchsen finden Sie auf den Seiten 161 - 164
No du moyeu. Les moyeux amovibles se trouvent aux pages 161 - 164

2) Maximale Bohrung der Klemmbüchse
Alésage max. du moyeu amovible

3) Die Klemmbüchsen sind im Preis der Zahnriemenscheiben nicht inbegriffen
Les moyeux amovibles ne sont pas inclus dans le prix des poulies

Bestellbeispiel: **ZRS 28 14M 55 4F GG TB 2012** = Reihe • Zähnezahl • Teilung • Zahnriemenbreite • Type • Material • vorgesehene Büchse

Code de commande: **ZRS 28 14M 55 4F GG TB 2012** = Série • Nombre de dents • Pas • Largeur de courroie • Type • Matière • Moyeu amovible prévu

Zahnriemenscheiben HTD®

Poulies dentées HTD®

Teilung Pas	**14M**	Für Zahnriemenbreite Pour largeur de courroie	**55 mm**

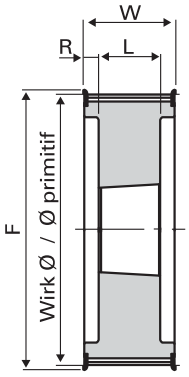

4F
Grauguss/fonte grise

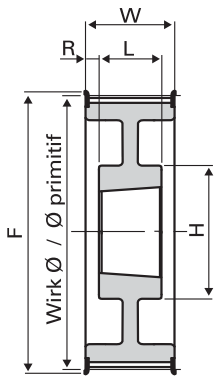

9WF
Grauguss/fonte grise

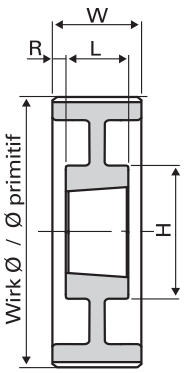

9W
Grauguss/fonte grise

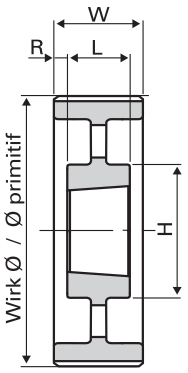

9A
Grauguss/fonte grise

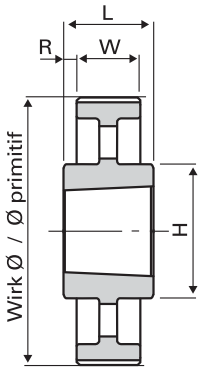

7A
Grauguss/fonte grise

* auf Anfrage
sur demande

UIKER
ANTRIEBSELEMENTE AG
EIN UNTERNEHMEN DER UIKER-GRUPPE

Aktuelle Preise auf Anfrage!
Les prix actuels sur demande!

Zahnriemenscheiben HTD®

Poulies dentées HTD®

Teilung / Pas | **14M**

Für Zahnriemenbreite / Pour largeur de courroie | **85 mm**

Bezeichnung / Désignation	Zähnezahl / Nbre de dents	Typ / Type	Wirk Ø / Ø primitif	Masse in mm / Dimensions en mm F	W	L	R	H	1)	2)	3) Preis / Prix CHF
ZRS 28 14M 85 4F GG TB 2517	28	4F	124,78	127	102	45	28,5		2517	65	258.00
ZRS 29 14M 85 4F GG TB 2517	29	4F	129,23	138	102	45	28,5		2517	65	282.00
ZRS 30 14M 85 4F GG TB 2517	30	4F	133,69	138	102	45	28,5		2517	65	282.00
ZRS 32 14M 85 4F GG TB 2517	32	4F	142,6	154	102	45	28,5		2517	65	311.00
ZRS 34 14M 85 4F GG TB 2517	34	4F	151,52	160	102	45	28,5		2517	65	351.00
ZRS 36 14M 85 4F GG TB 3020	36	4F	160,43	168	102	51	25,5		3020	75	369.00
ZRS 38 14M 85 4F GG TB 3020	38	4F	169,34	183	102	51	25,5		3020	75	381.00
ZRS 40 14M 85 4F GG TB 3020	40	4F	178,25	188	102	51	25,5		3020	75	410.00
ZRS 44 14M 85 4F GG TB 3030	44	4F	196,08	211	102	76	13		3030	75	495.00
ZRS 48 14M 85 4F GG TB 3030	48	4F	213,9	226	102	76	13		3030	75	546.00
ZRS 56 14M 85 4F GG TB 3525	56	4F	249,55	256	102	65	18,5		3525	90	679.00
ZRS 64 14M 85 9WF GG TB 3525	64	9WF	285,2	296	102	65	18,5	190	3525	90	742.00
ZRS 72 14M 85 9W GG TB 3525	72	9W	320,86		102	65	18,5	190	3525	90	795.00
ZRS 80 14M 85 9A GG TB 3525	80	9A	356,51		102	65	18,5	190	3525	90	1008.00
ZRS 90 14M 85 9A GG TB 3525	90	9A	401,07		102	65	18,5	190	3525	90	1034.00
ZRS 112 14M 85 9A GG TB 3525	112	9A	499,11		102	65	18,5	190	3525	90	1382.00
ZRS 144 14M 85 9A GG TB 3525	144	9A	641,71		102	65	18,5	190	3525	90	1751.00
ZRS 168 14M 85 9A GG TB 3525	168	9A	748,66		102	65	18,5	190	3525	90	2290.00
ZRS 192 14M 85 3A GG TB 4040	192	3A	855,61		102	102		230	4040	100	2923.00
ZRS 216 14M 85 3A GG TB 4040	216	3A	962,57		102	102		230	4040	100	3553.00

1) Büchsen Nummer. Die Klemmbüchsen finden Sie auf den Seiten 161 - 164
No du moyeu. Les moyeux amovibles se trouvent aux pages 161 - 164

2) Maximale Bohrung der Klemmbüchse
Alésage max. du moyeu amovible

3) Die Klemmbüchsen sind im Preis der Zahnriemenscheiben nicht inbegriffen
Les moyeux amovibles ne sont pas inclus dans le prix des poulies

Bestellbeispiel: **ZRS 28 14M 85 4F GG TB 2517** = Reihe • Zähnezahl • Teilung • Zahnriemenbreite • Type • Material • vorgesehene Büchse

Code de commande: **ZRS 28 14M 85 4F GG TB 2517** = Série • Nombre de dents • Pas • Largeur de courroie • Type • Matière • Moyeu amovible prévu

Zahnriemenscheiben HTD®

Poulies dentées HTD®

Teilung Pas	**14M**	Für Zahnriemenbreite Pour largeur de courroie	**85 mm**

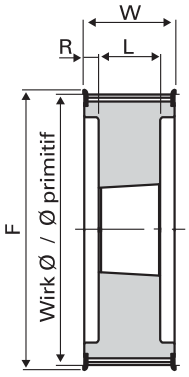

4F
Grauguss/fonte grise

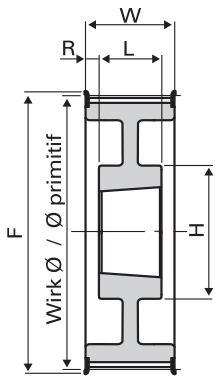

9WF
Grauguss/fonte grise

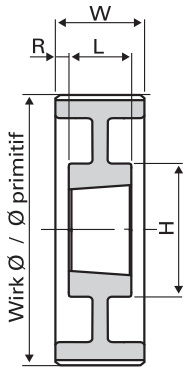

9W
Grauguss/fonte grise

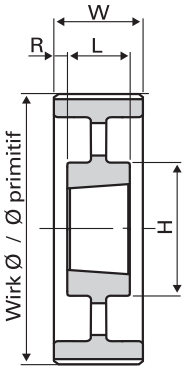

9A
Grauguss/fonte grise

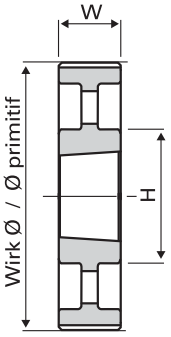

3A
Grauguss/fonte grise

* auf Anfrage
sur demande

UIKER
ANTRIEBSELEMENTE AG
EIN UNTERNEHMEN DER UIKER-GRUPPE

Aktuelle Preise auf Anfrage!
Les prix actuels sur demande!

Zahnriemenscheiben HTD®

Poulies dentées HTD®

Teilung / Pas | **14M**

Für Zahnriemenbreite / Pour largeur de courroie | **115 mm**

Bezeichnung / Désignation	Zähnezahl / Nbre de dents	Typ / Type	Wirk Ø / Ø primitif	Masse in mm / Dimensions en mm F	W	L	R	H	1)	2)	3) Preis / Prix CHF
ZRS 28 14M 115 4F GG TB 2517	28	4F	124,78	127	133	45	44		2517	65	366.00
ZRS 29 14M 115 4F GG TB 2517	29	4F	129,23	138	133	45	44		2517	65	384.00
ZRS 30 14M 115 4F GG TB 2517	30	4F	133,69	138	133	45	44		2517	65	384.00
ZRS 32 14M 115 4F GG TB 2517	32	4F	142,6	154	133	45	44		2517	65	413.00
ZRS 34 14M 115 4F GG TB 2517	34	4F	151,52	160	133	45	44		2517	65	447.00
ZRS 36 14M 115 4F GG TB 3020	36	4F	160,43	168	133	51	41		3020	75	484.00
ZRS 38 14M 115 4F GG TB 3020	38	4F	169,34	183	133	51	41		3020	75	525.00
ZRS 40 14M 115 4F GG TB 3020	40	4F	178,25	188	133	51	41		3020	75	542.00
ZRS 44 14M 115 4F GG TB 3030	44	4F	196,08	211	133	76	28,5		3030	75	617.00
ZRS 48 14M 115 4F GG TB 3030	48	4F	213,9	226	133	76	28,5		3030	75	680.00
ZRS 56 14M 115 4F GG TB 3535	56	4F	249,55	256	133	89	22		3535	90	962.00
ZRS 64 14M 115 9WF GG TB 3535	64	9WF	285,2	296	133	89	22	190	3535	90	1215.00
ZRS 72 14M 115 9W GG TB 3535	72	9W	320,86		133	89	22	190	3535	90	1222.00
ZRS 80 14M 115 9A GG TB 3535	80	9A	356,51		133	89	22	190	3535	90	1281.00
ZRS 90 14M 115 9A GG TB 3535	90	9A	401,07		133	89	22	190	3535	90	1403.00
ZRS 112 14M 115 9A GG TB 3535	112	9A	499,11		133	89	22	190	3535	90	1727.00
ZRS 144 14M 115 9A GG TB 4040	144	9A	641,71		133	102	15,5	230	4040	100	2460.00
ZRS 168 14M 115 9A GG TB 4040	168	9A	748,66		133	102	15,5	230	4040	100	2854.00
ZRS 192 14M 115 9A GG TB 4040	192	9A	855,61		133	102	15,5	230	4040	100	3619.00
ZRS 216 14M 115 9A GG TB 4040	216	9A	962,57		133	102	15,5	230	4040	100	4167.00

1) Büchsen Nummer. Die Klemmbüchsen finden Sie auf den Seiten 161 - 164
No du moyeu. Les moyeux amovibles se trouvent aux pages 161 - 164

2) Maximale Bohrung der Klemmbüchse
Alésage max. du moyeu amovible

3) Die Klemmbüchsen sind im Preis der Zahnriemenscheiben nicht inbegriffen
Les moyeux amovibles ne sont pas inclus dans le prix des poulies

Bestellbeispiel: **ZRS 28 14M 115 4F GG TB 2517** = Reihe • Zähnezahl • Teilung • Zahnriemenbreite • Type • Material • vorgesehene Büchse

Code de commande: **ZRS 28 14M 115 4F GG TB 2517** = Série • Nombre de dents • Pas • Largeur de courroie • Type • Matière • Moyeu amovible prévu

Zahnriemenscheiben HTD®

Poulies dentées HTD®

Teilung Pas	**14M**	Für Zahnriemenbreite Pour largeur de courroie	**115 mm**

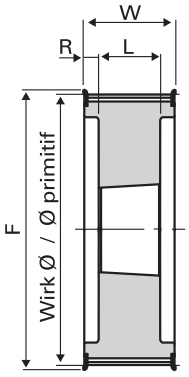

4F
Grauguss/fonte grise

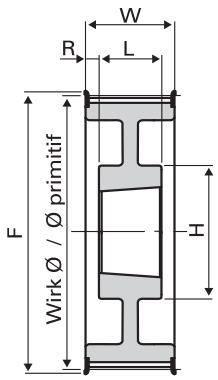

9WF
Grauguss/fonte grise

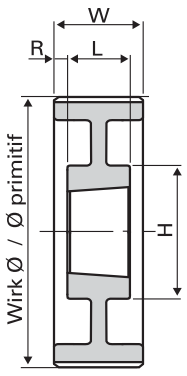

9W
Grauguss/fonte grise

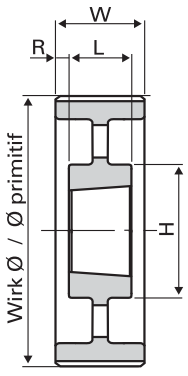

9A
Grauguss/fonte grise

* auf Anfrage
sur demande

UIKER
ANTRIEBSELEMENTE AG
EIN UNTERNEHMEN DER UIKER-GRUPPE

Aktuelle Preise auf Anfrage!
Les prix actuels sur demande!

Zahnriemenscheiben PolyChain®

Poulies dentées PolyChain®

Zahnriemenscheibentypen!
Bitte öffnen Sie das Faltblatt am Ende des Preiskataloges

Types de poulies dentées!
S.v.p ouvrir la feuille pliée à la fin du prix courant

Teilung / Pas | **GT 8M**

Für Zahnriemenbreite / Pour largeur de courroie **12 mm**

Bezeichnung Désignation	Zähnezahl Nbre de dents	Typ Type	Wirk Ø Ø primitif	Masse in mm Dimensions en mm B	E	F	L	1)	2)	3) Preis Prix CHF
ZRS 22S 8M 12 1F	22	1F	56,02	43	10	20	30	VB 4)	28	55.30
ZRS 25S 8M 12 2F TB 1108	25	2F	63,66	49	2	20	22	1108	28	64.90
ZRS 28S 8M 12 2F TB 1108	28	2F	71,3	56	2	20	22	1108	28	83.60
ZRS 30S 8M 12 2F TB 1210	30	2F	76,39	60	5	20	25	1210	32	85.60
ZRS 32S 8M 12 2F TB 1610	32	2F	81,49	66	5	20	25	1610	42	90.30
ZRS 34S 8M 12 2F TB 1610	34	2F	86,58	69	5	20	25	1610	42	103.00
ZRS 36S 8M 12 2F TB 1610	36	2F	91,67	76	5	20	25	1610	42	106.00
ZRS 38S 8M 12 2F TB 1610	38	2F	96,77	78	5	20	25	1610	42	109.00
ZRS 40S 8M 12 2F TB 1610	40	2F	101,86	85	5	20	25	1610	42	115.00
ZRS 45S 8M 12 2F TB 2012	45	2F	114,59	92	12	20	32	2012	50	122.00
ZRS 48S 8M 12 2F TB 2012	48	2F	122,23	103	12	20	32	2012	50	147.00
ZRS 50S 8M 12 2F TB 2012	50	2F	127,32	104	12	20	32	2012	50	144.00
ZRS 56S 8M 12 2F TB 2012	56	2F	142,6	104	12	20	32	2012	50	173.00
ZRS 60S 8M 12 2F TB 2012	60	2F	152,79	111	12	20	32	2012	50	200.00
ZRS 64S 8M 12 2F TB 2012	64	2F	162,97	111	12	20	32	2012	50	237.00
ZRS 75S 8M 12 2 TB 2012	75	2	190,99	111	12	20	32	2012	50	308.00
ZRS 80S 8M 12 2 TB 2012	80	2	203,72	111	12	20	32	2012	50	345.00
ZRS 90S 8M 12 2 TB 2012	90	2	229,19	111	12	20	32	2012	50	407.00

1) Büchsen Nummer. Die Klemmbüchsen finden Sie auf den Seiten 161 - 164
No du moyeu. Les moyeux amovibles se trouvent aux pages 161 - 164

2) Maximale Bohrung der Klemmbüchse
Alésage maximum du moyeu amovible

3) Die Klemmbüchsen sind im Preis der Zahnriemenscheiben nicht inbegriffen
Les moyeux amovibles ne sont pas inclus dans le prix des poulies

4) VB = Vorbohrung
Pré-alésage

Bestellbeispiel: **ZRS 25S 8M 12 2F TB1108 =** Reihe • Zähnezahl • Teilung • Zahnriemenbreite • Type • vorgesehene Büchse
Code de commande: **ZRS 25S 8M 12 2F TB1108 =** Série • Nombre de dents • Pas • Largeur de courroie • Type • Moyeu amovible prévu

Aktuelle Preise auf Anfrage!
Les prix actuels sur demande!

Zahnriemenscheiben PolyChain®

Poulies dentées PolyChain®

Zahnriemenscheibentypen!
Bitte öffnen Sie das Faltblatt am Ende des Preiskataloges

Types de poulies dentées!
S.v.p ouvrir la feuille pliée à la fin du prix courant

Teilung / Pas | **GT 8M**

Für Zahnriemenbreite / Pour largeur de courroie **21 mm**

Bezeichnung / Désignation	Zähnezahl / Nbre de dents	Typ / Type	Wirk Ø / Ø primitif	Masse in mm / Dimensions en mm A	B	E	F	K	L	M	1)	2)	3) Preis / Prix CHF
ZRS 22S 8M 21 1F	22	1F	56,02		43	10	30		40		VB 4)	28	64.90
ZRS 25S 8M 21 3F TB 1108	25	3F	63,66				30	8	22		1108	28	72.40
ZRS 28S 8M 21 3F TB 1210	28	3F	71,3				30	5	25		1210	32	86.80
ZRS 30S 8M 21 3F TB 1210	30	3F	76,39				30	5	25		1210	32	88.20
ZRS 32S 8M 21 3F TB 1610	32	3F	81,49				30	5	25		1610	42	95.10
ZRS 34S 8M 21 3F TB 1610	34	3F	86,58				30	5	25		1610	42	107.00
ZRS 36S 8M 21 3F TB 1610	36	3F	91,67				30	5	25		1610	42	109.00
ZRS 38S 8M 21 3F TB 1610	38	3F	96,77				30	5	25		1610	42	115.00
ZRS 40S 8M 21 3F TB 1610	40	3F	101,86				30	5	25		1610	42	124.00
ZRS 45S 8M 21 2F TB 2012	45	2F	114,59		92	2	30		32		2012	50	135.00
ZRS 48S 8M 21 2F TB 2012	48	2F	122,23		103	2	30		32		2012	50	147.00
ZRS 50S 8M 21 2F TB 2012	50	2F	127,32		104	2	30		32		2012	50	156.00
ZRS 56S 8M 21 2F TB 2012	56	2F	142,6		111	2	30		32		2012	50	195.00
ZRS 60S 8M 21 2F TB 2517	60	2F	152,79		124	15	30		45		2517	60	223.00
ZRS 64S 8M 21 2F TB 2517	64	2F	162,97		124	15	30		45		2517	60	254.00
ZRS 75S 8M 21 2 TB 2517	75	2	190,99		124	15	30		45		2517	60	311.00
ZRS 80S 8M 21 2 TB 2517	80	2	203,72		124	15	30		45		2517	60	364.00
ZRS 90S 8M 21 9 TB 2517	90	9	229,18	198	124		30	7,5	45	7,5	2517	60	416.00
ZRS 112S 8M 21 9 TB 2517	112	9	285,2	253	124		30	7,5	45	7,5	2517	60	505.00
ZRS 140S 8M 21 10 TB 3020	140	10	356,51	324	150		30	10,5	51	10,5	3020	75	493.00

1) Büchsen Nummer. Die Klemmbüchsen finden Sie auf den Seiten 161 - 164
No du moyeu. Les moyeux amovibles se trouvent aux pages 161 - 164

2) Maximale Bohrung der Klemmbüchse
Alésage maximum du moyeu amovible

3) Die Klemmbüchsen sind im Preis der Zahnriemenscheiben nicht inbegriffen
Les moyeux amovibles ne sont pas inclus dans le prix des poulies

4) VB = Vorbohrung
Pré-alésage

Bestellbeispiel: **ZRS 25S 8M 21 3F TB1108 =** Reihe • Zähnezahl • Teilung • Zahnriemenbreite • Type • vorgesehene Büchse
Code de commande: **ZRS 25S 8M 21 3F TB1108 =** Série • Nombre de dents • Pas • Largeur de courroie • Type • Moyeu amovible prévu

* auf Anfrage
sur demande

UIKER ANTRIEBSELEMENTE AG
EIN UNTERNEHMEN DER UIKER-GRUPPE

Aktuelle Preise auf Anfrage!
Les prix actuels sur demande!

Zahnriemenscheiben PolyChain®

Poulies dentées PolyChain®

Zahnriemenscheibentypen!
Bitte öffnen Sie das Faltblatt am Ende des Preiskataloges

Types de poulies dentées!
S.v.p ouvrir la feuille pliée à la fin du prix courant

Teilung / Pas | **GT 8M**

Für Zahnriemenbreite / Pour largeur de courroie **36 mm**

Bezeichnung / Désignation	Zähnezahl / Nbre de dents	Typ / Type	Wirk Ø / Ø primitif	Masse in mm / Dimensions en mm A	B	E	F	K	L	M	1)	2)	3) Preis / Prix CHF
ZRS 25S 8M 36 1F	25	1F	63,66		49	10	45		55		VB 4)	32	86.10
ZRS 28S 8M 36 3F TB 1210	28	3F	71,3				45	7	38		1210	32	93.60
ZRS 30S 8M 36 3F TB 1615	30	3F	76,39				45	7	38		1615	42	103.00
ZRS 32S 8M 36 3F TB 1615	32	3F	81,49				45	7	38		1615	42	110.00
ZRS 34S 8M 36 3F TB 1615	34	3F	86,58				45	7	38		1615	42	116.00
ZRS 36S 8M 36 3F TB 1615	36	3F	91,67				45	7	38		1615	42	124.00
ZRS 38S 8M 36 3F TB 1615	38	3F	96,77				45	7	38		1615	42	130.00
ZRS 40S 8M 36 3F TB 2012	40	3F	101,86				45	13	32		2012	50	142.00
ZRS 45S 8M 36 3F TB 2012	45	3F	114,59				45	13	32		2012	50	171.00
ZRS 48S 8M 36 3F TB 2012	48	3F	122,23				45	13	32		2012	50	192.00
ZRS 50S 8M 36 3F TB 2012	50	3F	127,32				45	13	32		2012	50	206.00
ZRS 56S 8M 36 3F TB 2517	56	3F	142,6				45		45		2517	65	245.00
ZRS 60S 8M 36 3F TB 2517	60	3F	152,79				45		45		2517	65	270.00
ZRS 64S 8M 36 3F TB 2517	64	3F	162,97				45		45		2517	65	293.00
ZRS 75S 8M 36 2 TB 3020	75	2	190,99		150	6	45		51		3020	75	372.00
ZRS 80S 8M 36 2 TB 3020	80	2	203,72		150	6	45		51		3020	75	415.00
ZRS 90S 8M 36 9 TB 3020	90	9	229,18	197	150		45	3	51	3	3020	75	469.00
ZRS 112S 8M 36 9 TB 3020	112	9	285,21	253	150		45	3	51	3	3020	75	613.00
ZRS 140S 8M 36 10 TB 3020	140	10	356,51	324	150		45	3	51	3	3020	75	633.00
ZRS 168S 8M 36 10 TB 3525	168	10	427,81	396	198		45	10	65	10	3525	100	885.00
ZRS 192S 8M 36 10 TB 3525	192	10	488,92	457	198		45	10	65	10	3525	100	1062.00

1) Büchsen Nummer. Die Klemmbüchsen finden Sie auf den Seiten 161 - 164
No du moyeu. Les moyeux amovibles se trouvent aux pages 161 - 164

2) Maximale Bohrung der Klemmbüchse
Alésage maximum du moyeu amovible

3) Die Klemmbüchsen sind im Preis der Zahnriemenscheiben nicht inbegriffen
Les moyeux amovibles ne sont pas inclus dans le prix des poulies

4) VB = Vorbohrung
Pré-alésage

Bestellbeispiel: **ZRS 28S 8M 36 3F TB1210 =** Reihe • Zähnezahl • Teilung • Zahnriemenbreite • Type • vorgesehene Büchse
Code de commande: **ZRS 28S 8M 36 3F TB1210 =** Série • Nombre de dents • Pas • Largeur de courroie • Type • Moyeu amovible prévu

Aktuelle Preise auf Anfrage!
Les prix actuels sur demande!

Zahnriemenscheiben PolyChain®

Poulies dentées PolyChain®

Zahnriemenscheibentypen!
Bitte öffnen Sie das Faltblatt am Ende des Preiskataloges

Types de poulies dentées!
S.v.p ouvrir la feuille pliée à la fin du prix courant

Teilung / Pas | **GT 8M**

Für Zahnriemenbreite / Pour largeur de courroie **62 mm**

Bezeichnung / Désignation	Zähnezahl / Nbre de dents	Typ / Type	Wirk Ø / Ø primitif	Masse in mm / Dimensions en mm A	B	E	F	K	L	M	1)	2)	3) Preis / Prix CHF
ZRS 30S 8M 62 1F	30	1F	76,39		63	12	72		84		VB 4)	42	137.00
ZRS 32S 8M 62 1F	32	1F	81,49		68	12	72		84		VB 4)	50	147.00
ZRS 34S 8M 62 1F	34	1F	86,58		69	12	72		84		VB 4)	55	158.00
ZRS 36S 8M 62 1F	36	1F	91,67		76	12	72		84		VB 4)	60	165.00
ZRS 38S 8M 62 1F	38	1F	96,77		78	12	72		84		VB 4)	60	176.00
ZRS 40S 8M 62 3F TB 2012	40	3F	101,86				72	40	32		2012	50	187.00
ZRS 45S 8M 62 3F TB 2012	45	3F	114,59				72	40	32		2012	50	215.00
ZRS 48S 8M 62 3F TB 2517	48	3F	122,23				72	27	45		2517	65	238.00
ZRS 50S 8M 62 3F TB 2517	50	3F	127,32				72	27	45		2517	65	264.00
ZRS 56S 8M 62 6F TB 2517	56	6F	142,6	111			72	13,5	45	13,5	2517	65	299.00
ZRS 60S 8M 62 6F TB 2517	60	6F	152,79	121			72	13,5	45	13,5	2517	65	329.00
ZRS 64S 8M 62 6F TB 2517	64	6F	162,97	131			72	13,5	45	13,5	2517	65	356.00
ZRS 75S 8M 62 6 TB 3020	75	6	190,99	169			72	10,5	51	10,5	3020	75	440.00
ZRS 80S 8M 62 6 TB 3020	80	6	203,72	172			72	10,5	51	10,5	3020	75	489.00
ZRS 90S 8M 62 6 TB 3020	90	6	229,18	197			72	10,5	51	10,5	3020	75	586.00
ZRS 112S 8M 62 7 TB 3020	112	7	285,21	253	150		72	10,5	51	10,5	3020	75	804.00
ZRS 140S 8M 62 7 TB 3525	140	7	356,51	324	198		72	3,5	65	3,5	3525	100	852.00
ZRS 168S 8M 62 8 TB 3525	168	8	427,81	396	198		72	3,5	65	3,5	3525	100	1034.00
ZRS 192S 8M 62 8 TB 3525	192	8	488,92	457	198		72	3,5	65	3,5	3525	100	1210.00

1) Büchsen Nummer. Die Klemmbüchsen finden Sie auf den Seiten 161 - 164
No du moyeu. Les moyeux amovibles se trouvent aux pages 161 - 164

2) Maximale Bohrung der Klemmbüchse
Alésage maximum du moyeu amovible

3) Die Klemmbüchsen sind im Preis der Zahnriemenscheiben nicht inbegriffen
Les moyeux amovibles ne sont pas inclus dans le prix des poulies

4) VB = Vorbohrung
Pré-alésage

Bestellbeispiel: **ZRS 40S 8M 62 3F TB2012 =** Reihe • Zähnezahl • Teilung • Zahnriemenbreite • Type • vorgesehene Büchse
Code de commande: **ZRS 40S 8M 62 3F TB2012 =** Série • Nombre de dents • Pas • Largeur de courroie • Type • Moyeu amovible prévu

* auf Anfrage
sur demande

UIKER ANTRIEBSELEMENTE AG
EIN UNTERNEHMEN DER UIKER-GRUPPE

Aktuelle Preise auf Anfrage!
Les prix actuels sur demande!

Zahnriemenscheiben PolyChain®

Poulies dentées PolyChain®

Zahnriemenscheibentypen!
Bitte öffnen Sie das Faltblatt am Ende des Preiskataloges

Types de poulies dentées!
S.v.p ouvrir la feuille pliée à la fin du prix courant

Teilung / Pas | **GT 14M**

Für Zahnriemenbreite / Pour largeur de courroie **20 mm**

Bezeichnung / Désignation	Zähnezahl / Nbre de dents	Typ / Type	Wirk Ø / Ø primitif	Masse in mm / Dimensions en mm A	B	E	F	K	L	M	1)	2)	3) Preis / Prix CHF
ZRS 28S 14M 20 3F TB 2012	28	3F	124,78				33				2012	50	211.00
ZRS 30S 14M 20 3F TB 2012	30	3F	133,69				33				2012	50	236.00
ZRS 32S 14M 20 3F TB 2012	32	3F	142,6				33				2012	50	271.00
ZRS 34S 14M 20 2F TB 2517	34	2F	151,52		117	12	33		45		2517	65	290.00
ZRS 36S 14M 20 2F TB 2517	36	2F	160,43		117	12	33		45		2517	65	318.00
ZRS 38S 14M 20 2F TB 2517	38	2F	169,34		117	12	33		45		2517	65	356.00
ZRS 40S 14M 20 2F TB 2517	40	2F	178,25		117	12	33		45		2517	65	375.00
ZRS 44S 14M 20 2F TB 3020	44	2F	196,08		144	18	33		51		3020	75	439.00
ZRS 48S 14M 20 2F TB 3020	48	2F	213,9		144	18	33		51		3020	75	513.00
ZRS 50S 14M 20 2F TB 3020	50	2F	222,82		144	18	33		51		3020	75	559.00
ZRS 56S 14M 20 9F TB 3020	56	9F	249,55	207	144		33	9	51	9	3020	75	654.00
ZRS 60S 14M 20 9 TB 3020	60	9	267,38	224	159		33	9	51	9	3020	75	677.00
ZRS 64S 14M 20 9 TB 3020	64	9	285,21	242	159		33	9	51	9	3020	75	701.00
ZRS 72S 14M 20 9 TB 3020	72	9	320,86	278	159		33	9	51	9	3020	75	805.00
ZRS 80S 14M 20 9 TB 3020	80	9	356,51	314	159		33	9	51	9	3020	75	953.00
ZRS 90S 14M 20 10 TB 3020	90	10	401,07	360	159		33	9	51	9	3020	75	1068.00
ZRS 112S 14M 20 10 TB 3020	112	10	499,11	456	159		33	9	51	9	3020	75	1080.00
ZRS 140S 14M 20 10 TB 3020	140	10	623,89	581	159		33	9	51	9	3020	75	1533.00

1) Büchsen Nummer. Die Klemmbüchsen finden Sie auf den Seiten 161 - 164
No du moyeu. Les moyeux amovibles se trouvent aux pages 161 - 164

2) Maximale Bohrung der Klemmbüchse
Alésage max. du moyeu amovible

3) Die Klemmbüchsen sind im Preis der Zahnriemenscheiben nicht inbegriffen
Les moyeux amovibles ne sont pas inclus dans le prix des poulies

Bestellbeispiel: **ZRS 28S 14M 20 3F TB 2012 =** Reihe • Zähnezahl • Teilung • Zahnriemenbreite • Type • vorgesehene Büchse
Code de commande: **ZRS 28S 14M 20 3F TB 2012 =** Série • Nombre de dents • Pas • Largeur de courroie • Type • Moyeu amovible prévu

Aktuelle Preise auf Anfrage!
Les prix actuels sur demande!

Zahnriemenscheiben PolyChain®

Poulies dentées PolyChain®

Zahnriemenscheibentypen!
Bitte öffnen Sie das Faltblatt am Ende des Preiskataloges

Types de poulies dentées!
S.v.p ouvrir la feuille pliée à la fin du prix courant

Teilung / Pas | **GT 14M**

Für Zahnriemenbreite / Pour largeur de courroie **37 mm**

Bezeichnung / Désignation	Zähnezahl / Nbre de dents	Typ / Type	Wirk Ø / Ø primitif	Masse in mm / Dimensions en mm A	B	F	K	L	M	1)	2)	3) Preis / Prix CHF
ZRS 28S 14M 37 5F TB 2012	28	5F	124,78	88		51		32	19	2012	50	243.00
ZRS 30S 14M 37 6F TB 2517	30	6F	133,69	98		51	3	45	3	2517	65	273.00
ZRS 32S 14M 37 6F TB 2517	32	6F	142,6	100		51	3	45	3	2517	65	325.00
ZRS 34S 14M 37 6F TB 2517	34	6F	151,52	109		51	3	45	3	2517	65	352.00
ZRS 36S 14M 37 5F TB 2517	36	5F	160,43	117		51		45	6	2517	65	375.00
ZRS 38S 14M 37 5F TB 2517	38	5F	169,34	126		51		45	6	2517	65	399.00
ZRS 40S 14M 37 5F TB 2517	40	5F	178,25	135		51		45	6	2517	65	424.00
ZRS 44S 14M 37 3F TB 3020	44	3F	196,08			51				3020	75	474.00
ZRS 48S 14M 37 3F TB 3020	48	3F	213,9			51				3020	75	549.00
ZRS 50S 14M 37 3F TB 3020	50	3F	222,82			51				3020	75	584.00
ZRS 56S 14M 37 7F TB 3020	56	7F	249,55	207	144	51		51		3020	75	693.00
ZRS 60S 14M 37 7 TB 3020	60	7	267,38	224	159	51		51		3020	75	751.00
ZRS 64S 14M 37 7 TB 3020	64	7	285,21	242	159	51		51		3020	75	783.00
ZRS 72S 14M 37 7 TB 3020	72	7	320,86	278	159	51		51		3020	75	884.00
ZRS 80S 14M 37 7 TB 3020	80	7	356,51	314	159	51		51		3020	75	1021.00
ZRS 90S 14M 37 8 TB 3020	90	8	401,07	360	159	51		51		3020	75	1211.00
ZRS 112S 14M 37 8 TB 3020	112	8	499,11	456	159	51		51		3020	75	1218.00
ZRS 140S 14M 37 10 TB 3525	140	10	623,89	581	206	51	7	65	7	3525	100	1743.00
ZRS 168S 14M 37 10 TB 3525	168	10	748,66	706	206	51	7	65	7	3525	100	2297.00
ZRS 192S 14M 37 10 TB 4030	192	10	855,61	812	215	51	12,5	76	12,5	4030	115	2564.00

1) Büchsen Nummer. Die Klemmbüchsen finden Sie auf den Seiten 161 - 164
No du moyeu. Les moyeux amovibles se trouvent aux pages 161 - 164

2) Maximale Bohrung der Klemmbüchse
Alésage max. du moyeu amovible

3) Die Klemmbüchsen sind im Preis der Zahnriemenscheiben nicht inbegriffen
Les moyeux amovibles ne sont pas inclus dans le prix des poulies

Bestellbeispiel: **ZRS 28S 14M 37 5F TB 2012 =** Reihe • Zähnezahl • Teilung • Zahnriemenbreite • Type • vorgesehene Büchse
Code de commande: **ZRS 28S 14M 37 5F TB 2012 =** Série • Nombre de dents • Pas • Largeur de courroie • Type • Moyeu amovible prévu

* auf Anfrage
sur demande

UIKER ANTRIEBSELEMENTE AG
EIN UNTERNEHMEN DER UIKER-GRUPPE

Aktuelle Preise auf Anfrage!
Les prix actuels sur demande!

Zahnriemenscheiben PolyChain®

Poulies dentées PolyChain®

Zahnriemenscheibentypen!
Bitte öffnen Sie das Faltblatt am Ende des Preiskataloges

Types de poulies dentées!
S.v.p ouvrir la feuille pliée à la fin du prix courant

Teilung / Pas | **GT 14M**

Für Zahnriemenbreite / Pour largeur de courroie **68 mm**

Bezeichnung / Désignation	Zähnezahl / Nbre de dents	Typ / Type	Wirk Ø / Ø primitif	A	B	E	F	K	L	M	1)	2)	3) Preis / Prix CHF
				Masse in mm / Dimensions en mm									
ZRS 34S 14M 68 1F	34	1F	151,52		132	20	84		104		VB 4)	100	451.00
ZRS 36S 14M 68 1F	36	1F	160,43		131	20	84		104		VB 4)	100	492.00
ZRS 38S 14M 68 1F	38	1F	169,34		141	20	84		104		VB 4)	115	520.00
ZRS 40S 14M 68 1F	40	1F	178,25		156	20	84		104		VB 4)	125	553.00
ZRS 44S 14M 68 6F TB 3020	44	6F	196,08	153			84	16,5	51	16,5	3020	75	608.00
ZRS 48S 14M 68 5F TB 3020	48	5F	213,9	171			84		51	33	3020	75	696.00
ZRS 50S 14M 68 6F TB 3525	50	6F	222,82	180			84	9,5	65	9,5	3525	100	744.00
ZRS 56S 14M 68 6F TB 3525	56	6F	249,55	207			84	9,5	65	9,5	3525	100	942.00
ZRS 60S 14M 68 6 TB 3525	60	6	267,38	224			84	9,5	65	9,5	3525	100	1032.00
ZRS 64S 14M 68 6 TB 3525	64	6	285,2	242			84	9,5	65	9,5	3525	100	1107.00
ZRS 72S 14M 68 7 TB 3525	72	7	320,86	278	178		84	9,5	65	9,5	3525	100	1293.00
ZRS 80S 14M 68 7 TB 3525	80	7	356,51	314	178		84	9,5	65	9,5	3525	100	1479.00
ZRS 90S 14M 68 8 TB 3525	90	8	401,07	360	178		84	9,5	65	9,5	3525	100	1759.00
ZRS 112S 14M 68 8 TB 3525	112	8	499,11	456	178		84	9,5	65	9,5	3525	100	1698.00
ZRS 140S 14M 68 8 TB 3525	140	8	623,89	581	206		84	9,5	65	9,5	3525	100	2255.00
ZRS 168S 14M 68 8 TB 3525	168	8	748,66	706	206		84	9,5	65	9,5	3525	100	3106.00
ZRS 192S 14M 68 8 TB 4030	192	8	855,61	812	215		84	4	76	4	4030	115	3614.00

1) Büchsen Nummer. Die Klemmbüchsen finden Sie auf den Seiten 161 - 164
No du moyeu. Les moyeux amovibles se trouvent aux pages 161 - 164

2) Maximale Bohrung der Klemmbüchse
Alésage maximum du moyeu amovible

3) Die Klemmbüchsen sind im Preis der Zahnriemenscheiben nicht inbegriffen
Les moyeux amovibles ne sont pas inclus dans le prix des poulies

4) VB = Vorbohrung
Pré-alésage

Bestellbeispiel: **ZRS 44S 14M 68 6F TB 3020 =** Reihe • Zähnezahl • Teilung • Zahnriemenbreite • Type • vorgesehene Büchse
Code de commande: **ZRS 44S 14M 68 6F TB 3020 =** Série • Nombre de dents • Pas • Largeur de courroie • Type • Moyeu amovible prévu

Aktuelle Preise auf Anfrage!
Les prix actuels sur demande!

Zahnriemenscheiben PolyChain®

Poulies dentées PolyChain®

Zahnriemenscheibentypen!
Bitte öffnen Sie das Faltblatt am Ende des Preiskataloges

Types de poulies dentées!
S.v.p ouvrir la feuille pliée à la fin du prix courant

Teilung / Pas | **GT 14M**

Für Zahnriemenbreite / Pour largeur de courroie **90 mm**

Bezeichnung / Désignation	Zähnezahl / Nbre de dents	Typ / Type	Wirk Ø / Ø primitif	Masse in mm / Dimensions en mm A	B	E	F	K	L	M	1)	2)	3) Preis / Prix CHF
ZRS 36S 14M 90 1F	36	1F	160,43		131	30	106		136		VB 4)	110	766.00
ZRS 38S 14M 90 1F	38	1F	169,34		141	30	106		136		VB 4)	115	863.00
ZRS 40S 14M 90 1F	40	1F	178,25		156	30	106		136		VB 4)	125	919.00
ZRS 44S 14M 90 1F	44	1F	196,08		169	30	106		136		VB 4)	140	973.00
ZRS 48S 14M 90 6F TB 3525	48	6F	213,9	171			106	20	66	20	3525	100	1023.00
ZRS 50S 14M 90 6F TB 3525	50	6F	222,82	180			106	20	66	20	3525	100	1118.00
ZRS 56S 14M 90 6F TB 3525	56	6F	249,55	207			106	20	66	20	3525	100	1293.00
ZRS 60S 14M 90 6 TB 3525	60	6	267,38	224			106	20	66	20	3525	100	1451.00
ZRS 64S 14M 90 6 TB 3525	64	6	285,21	242			106	20	66	20	3525	100	1621.00
ZRS 72S 14M 90 7 TB 3525	72	7	320,86	278	178		106	20	66	20	3525	100	1829.00
ZRS 80S 14M 90 7 TB 4030	80	7	356,51	314	215		106	15	76	15	4030	115	2059.00
ZRS 90S 14M 90 7 TB 4030	90	7	401,07	360	215		106	15	76	15	4030	115	2245.00
ZRS 112S 14M 90 8 TB 4535	112	8	499,11	456	215		106	8	90	8	4535	125	2228.00
ZRS 140S 14M 90 8 TB 4535	140	8	623,89	581	215		106	8	90	8	4535	125	3718.00
ZRS 168S 14M 90 8 TB 5040	168	8	748,66	706	267		106	2	102	2	5040	130	3877.00
ZRS 192S 14M 90 8 TB 5040	192	8	855,61	812	267		106	2	102	2	5040	130	4602.00

1) Büchsen Nummer. Die Klemmbüchsen finden Sie auf den Seiten 161 - 164
No du moyeu. Les moyeux amovibles se trouvent aux pages 161 - 164

2) Maximale Bohrung der Klemmbüchse
Alésage maximum du moyeu amovible

3) Die Klemmbüchsen sind im Preis der Zahnriemenscheiben nicht inbegriffen
Les moyeux amovibles ne sont pas inclus dans le prix des poulies

4) VB = Vorbohrung
Pré-alésage

Bestellbeispiel: **ZRS 48S 14M 90 6F TB 3525 =** Reihe • Zähnezahl • Teilung • Zahnriemenbreite • Type • vorgesehene Büchse
Code de commande: **ZRS 48S 14M 90 6F TB 3525 =** Série • Nombre de dents • Pas • Largeur de courroie • Type • Moyeu amovible prévu

* auf Anfrage
sur demande

UIKER ANTRIEBSELEMENTE AG
EIN UNTERNEHMEN DER UIKER-GRUPPE

Aktuelle Preise auf Anfrage!
Les prix actuels sur demande!

Zahnriemenscheiben PolyChain®

Poulies dentées PolyChain®

Zahnriemenscheibentypen!
Bitte öffnen Sie das Faltblatt am Ende des Preiskataloges

Types de poulies dentées!
S.v.p ouvrir la feuille pliée à la fin du prix courant

Teilung / Pas | **GT 14M**

Für Zahnriemenbreite / Pour largeur de courroie **125 mm**

Bezeichnung / Désignation	Zähnezahl / Nbre de dents	Typ / Type	Wirk Ø / Ø primitif	Masse in mm / Dimensions en mm A	B	E	F	K	L	M	1)	2)	3) Preis / Prix CHF
ZRS 38S 14M 125 1F	38	1F	169,34		141	20	141		161		VB 4)	115	1057.00
ZRS 40S 14M 125 1F	40	1F	178,25		156	20	141		161		VB 4)	125	1211.00
ZRS 44S 14M 125 1F	44	1F	196,08		169	20	141		161		VB 4)	140	1358.00
ZRS 48S 14M 125 1F	48	1F	213,9		185	20	141		161		VB 4)	160	1512.00
ZRS 50S 14M 125 6F TB 3525	50	6F	222,82	180			141	38	65	38	3525	100	1566.00
ZRS 56S 14M 125 6F TB 3525	56	6F	249,55	207			141	38	65	38	3525	100	1665.00
ZRS 60S 14M 125 6 TB 4030	60	6	267,38	224			141	32,5	76	32,5	4030	115	1765.00
ZRS 64S 14M 125 6 TB 4030	64	6	285,21	242			141	32,5	76	32,5	4030	115	1913.00
ZRS 72S 14M 125 7 TB 4030	72	7	320,86	278	215		141	32,5	76	32,5	4030	115	2136.00
ZRS 80S 14M 125 7 TB 4030	80	7	356,51	314	215		141	32,5	76	32,5	4030	115	2355.00
ZRS 90S 14M 125 7 TB 4030	90	7	401,07	360	215		141	32,5	76	32,5	4030	115	2662.00
ZRS 112S 14M 125 8 TB 4535	112	8	499,11	456	215		141	26	89	26	4535	125	2662.00
ZRS 140S 14M 125 8 TB 4535	140	8	623,89	581	215		141	26	89	26	4535	125	*
ZRS 168S 14M 125 8 TB 5040	168	8	748,66	706	267		141	19,5	102	19,5	5040	125	4751.00
ZRS 192S 14M 125 8 TB 5040	192	8	855,61	812	267		141	19,5	102	19,5	5040	125	5647.00

1) Büchsen Nummer. Die Klemmbüchsen finden Sie auf den Seiten 161 - 164
No du moyeu. Les moyeux amovibles se trouvent aux pages 161 - 164

2) Maximale Bohrung der Klemmbüchse
Alésage maximum du moyeu amovible

3) Die Klemmbüchsen sind im Preis der Zahnriemenscheiben nicht inbegriffen
Les moyeux amovibles ne sont pas inclus dans le prix des poulies

4) VB = Vorbohrung
Pré-alésage

Bestellbeispiel: **ZRS 50S 14M 125 6F TB 3525 =** Reihe • Zähnezahl • Teilung • Zahnriemenbreite • Type • vorgesehene Büchse
Code de commande: **ZRS 50S 14M 125 6F TB 3525 =** Série • Nombre de dents • Pas • Largeur de courroie • Type • Moyeu amovible prévu

Aktuelle Preise auf Anfrage!
Les prix actuels sur demande!

Klemmbüchsen

Moyeux amovibles

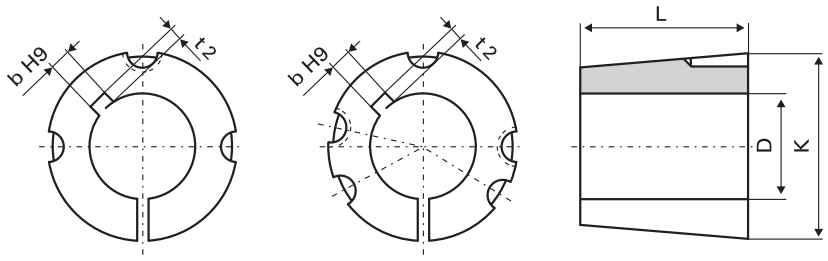

Reihe / Série | **TB . .**

Bezeichnung / Désignation		Schrauben / Vis							3)	Preis / Prix
	D	K	L	b	t2	1)	BSW	2)	Nm	CHF
TB 1008 ..	**10**	35	22.3	3	1.4	2	1/4 x 1/2	3	5.7	12.50
	11, 12	35	22.3	4	1.8	2	1/4 x 1/2	3	5.7	12.50
	14, 15, 16	35	22.3	5	2.3	2	1/4 x 1/2	3	5.7	12.50
	18, 19, 20, 22	35	22.3	6	2.8	2	1/4 x 1/2	3	5.7	12.50
	24, 25	35	22.3	8	1.3	2	1/4 x 1/2	3	5.7	12.50
TB 1108 ..	**10**	38	22.3	3	1.4	2	1/4 x 1/2	3	5.7	13.00
	11, 12	38	22.3	4	1.8	2	1/4 x 1/2	3	5.7	13.00
	14, 15, 16, 17	38	22.3	5	2.3	2	1/4 x 1/2	3	5.7	13.00
	18, 19, 20, 22	38	22.3	6	2.8	2	1/4 x 1/2	3	5.7	13.00
	24, 25, 26	38	22.3	8	3.3	2	1/4 x 1/2	3	5.7	13.00
	28	38	22.3	8	1.3	2	1/4 x 1/2	3	5.7	13.00
TB 1210 ..	**12**	47.5	25.4	4	1.8	2	3/8 x 5/8	5	20	18.00
	14, 15, 16	47.5	25.4	5	2.3	2	3/8 x 5/8	5	20	18.00
	18, 19, 20, 22	47.5	25.4	6	2.8	2	3/8 x 5/8	5	20	18.00
	24, 25, 26, 28, 30	47.5	25.4	8	3.3	2	3/8 x 5/8	5	20	18.00
	32	47.5	25.4	10	3.3	2	3/8 x 5/8	5	20	18.00
TB 1215 ..	**12**	47.5	38.1	4	1.8	2	3/8 x 5/8	5	20	19.40
	14, 15, 16	47.5	38.1	5	2.3	2	3/8 x 5/8	5	20	19.40
	18, 19, 20, 22	47.5	38.1	6	2.8	2	3/8 x 5/8	5	20	19.40
	24, 25, 26, 28, 30	47.5	38.1	8	3.3	2	3/8 x 5/8	5	20	19.40
	32	47.5	38.1	10	3.3	2	3/8 x 5/8	5	20	19.40
TB 1310 ..	**14, 15, 16**	50.5	25.4	5	2.3	2	3/8 x 5/8	5	20	19.70
	18, 19, 20, 22	50.5	25.4	6	2.8	2	3/8 x 5/8	5	20	19.70
	24, 25, 28, 30	50.5	25.4	8	3.3	2	3/8 x 5/8	5	20	19.70
	32	50.5	25.4	10	3.3	2	3/8 x 5/8	5	20	19.70
	35	50.5	25.4	10	1.3	2	3/8 x 5/8	5	20	19.70
TB 1610 ..	**12**	57	25.4	4	1.8	2	3/8 x 5/8	5	20	19.90
	14, 15, 16	57	25.4	5	2.3	2	3/8 x 5/8	5	20	19.90
	18, 19, 20, 22	57	25.4	6	2.8	2	3/8 x 5/8	5	20	19.90
	24, 25, 26, 28, 30	57	25.4	8	3.3	2	3/8 x 5/8	5	20	19.90
	32, 35, 38	57	25.4	10	3.3	2	3/8 x 5/8	5	20	19.90
	40, 42	57	25.4	12	3.3	2	3/8 x 5/8	5	20	19.90

1) Anzahl Schrauben / Nombre de vis
2) Schlüssel / Clé
3) Anzugsmoment / Couple de serrage

* auf Anfrage
sur demande

UIKER ANTRIEBSELEMENTE AG
EIN UNTERNEHMEN DER UIKER-GRUPPE

Aktuelle Preise auf Anfrage!
Les prix actuels sur demande!

Klemmbüchsen

Moyeux amovibles

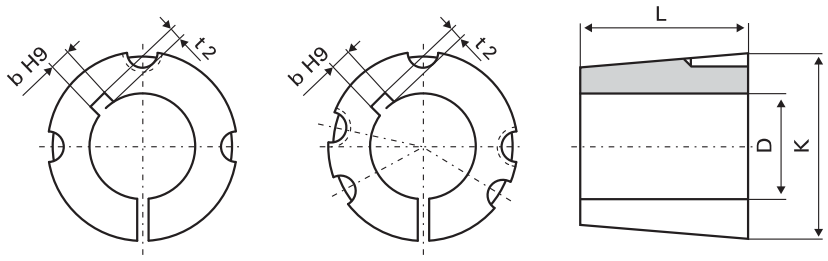

Reihe / Série | **TB . .**

Bezeichnung / Désignation	D	K	L	b	t2	Schrauben / Vis 1)	BSW	2)	3) Nm	Preis / Prix CHF
TB 1615 ..	**12**	57	38.1	4	1.8	2	3/8 x 5/8	5	20	22.30
	14, 15, 16	57	38.1	5	2.3	2	3/8 x 5/8	5	20	22.30
	18, 19, 20, 22	57	38.1	6	2.8	2	3/8 x 5/8	5	20	22.30
	24, 25, 26, 28, 30	57	38.1	8	3.3	2	3/8 x 5/8	5	20	22.30
	32, 35, 38	57	38.1	10	3.3	2	3/8 x 5/8	5	20	22.30
	40	57	38.1	12	3.3	2	3/8 x 5/8	5	20	22.30
	42	57	38.1	12	1.3	2	3/8 x 5/8	5	20	22.30
TB 2012 ..	**14, 15, 16**	70	31.8	5	2.3	2	7/16 x 7/8	6	31	25.80
	18, 19, 20, 22	70	31.8	6	2.8	2	7/16 x 7/8	6	31	25.80
	24, 25, 26, 28, 30	70	31.8	8	3.3	2	7/16 x 7/8	6	31	25.80
	32, 35, 38	70	31.8	10	3.3	2	7/16 x 7/8	6	31	25.80
	40, 42	70	31.8	12	3.3	2	7/16 x 7/8	6	31	25.80
	45, 48, 50	70	31.8	14	3.8	2	7/16 x 7/8	6	31	25.80
TB 2517 ..	**18, 19, 20, 22**	85.5	44.5	6	2.8	2	1/2 x 1	6	49	38.70
	24, 25, 26, 28, 30	85.5	44.5	8	3.3	2	1/2 x 1	6	49	38.70
	32, 35, 38	85.5	44.5	10	3.3	2	1/2 x 1	6	49	38.70
	40, 42	85.5	44.5	12	3.3	2	1/2 x 1	6	49	38.70
	45, 48, 50	85.5	44.5	14	3.8	2	1/2 x 1	6	49	38.70
	55	85.5	44.5	16	4.3	2	1/2 x 1	6	49	38.70
	60, 65	85.5	44.5	18	4.4	2	1/2 x 1	6	49	38.70
TB 3020 ..	**25, 28, 30**	108	50.8	8	3.3	2	5/8 x 1 1/4	8	92	65.00
	32, 35, 38	108	50.8	10	3.3	2	5/8 x 1 1/4	8	92	65.00
	40, 42	108	50.8	12	3.3	2	5/8 x 1 1/4	8	92	65.00
	45, 48, 50	108	50.8	14	3.8	2	5/8 x 1 1/4	8	92	65.00
	55	108	50.8	16	4.3	2	5/8 x 1 1/4	8	92	65.00
	60, 65	108	50.8	18	4.4	2	5/8 x 1 1/4	8	92	65.00
	70, 75	108	50.8	20	4.9	2	5/8 x 1 1/4	8	92	65.00
TB 3030 ..	**25, 28, 30**	108	76.2	8	3.3	2	5/8 x 1 1/4	8	92	91.90
	32, 35, 38	108	76.2	10	3.3	2	5/8 x 1 1/4	8	92	91.90
	40, 42	108	76.2	12	3.3	2	5/8 x 1 1/4	8	92	91.90
	45, 48, 50	108	76.2	14	3.8	2	5/8 x 1 1/4	8	92	91.90
	55	108	76.2	16	4.3	2	5/8 x 1 1/4	8	92	91.90
	60, 65	108	76.2	18	4.4	2	5/8 x 1 1/4	8	92	91.90
	70, 75	108	76.2	20	1.9	2	5/8 x 1 1/4	8	92	91.90

1) Anzahl Schrauben / Nombre de vis
2) Schlüssel / Clé
3) Anzugsmoment / Couple de serrage

Aktuelle Preise auf Anfrage!
Les prix actuels sur demande!

Klemmbüchsen

Moyeux amovibles

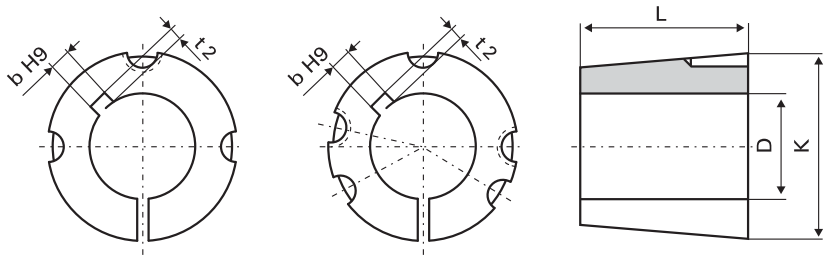

Reihe / Série | **TB . .**

Bezeichnung / Désignation		Schrauben / Vis							3)	Preis / Prix
	D	K	L	b	t2	1)	BSW	2)	Nm	CHF
TB 3525 ..	**35, 38**	127	63.5	10	3.3	3	1/2 x 1 1/2	10	115	110.00
	40, 42	127	63.5	12	3.3	3	1/2 x 1 1/2	10	115	110.00
	45, 48, 50	127	63.5	14	3.8	3	1/2 x 1 1/2	10	115	110.00
	55	127	63.5	16	4.3	3	1/2 x 1 1/2	10	115	110.00
	60, 65	127	63.5	18	4.4	3	1/2 x 1 1/2	10	115	110.00
	70, 75	127	63.5	20	4.9	3	1/2 x 1 1/2	10	115	110.00
	80, 85	127	63.5	22	5.4	3	1/2 x 1 1/2	10	115	110.00
	90	127	63.5	25	5.4	3	1/2 x 1 1/2	10	115	110.00
TB 3535 ..	**40, 42**	127	88.9	12	3.3	3	1/2 x 1 1/2	10	115	145.00
	45, 48, 50	127	88.9	14	3.8	3	1/2 x 1 1/2	10	115	145.00
	55	127	88.9	16	4.3	3	1/2 x 1 1/2	10	115	145.00
	60, 65	127	88.9	18	4.4	3	1/2 x 1 1/2	10	115	145.00
	70, 75	127	88.9	20	4.9	3	1/2 x 1 1/2	10	115	145.00
	80, 85	127	88.9	22	5.4	3	1/2 x 1 1/2	10	115	145.00
	90	127	88.9	25	5.4	3	1/2 x 1 1/2	10	115	145.00
TB 4030 ..	**40, 42**	146	76.2	12	3.3	3	5/8 x 1 3/4	1/2	172	175.00
	45, 48, 50	146	76.2	14	3.8	3	5/8 x 1 3/4	1/2	172	175.00
	55	146	76.2	16	4.3	3	5/8 x 1 3/4	1/2	172	175.00
	60, 65	146	76.2	18	4.4	3	5/8 x 1 3/4	1/2	172	175.00
	70, 75	146	76.2	20	4.9	3	5/8 x 1 3/4	1/2	172	175.00
	80, 85	146	76.2	22	5.4	3	5/8 x 1 3/4	1/2	172	175.00
	90, 95	146	76.2	25	5.4	3	5/8 x 1 3/4	1/2	172	175.00
	100	146	76.2	28	6.4	3	5/8 x 1 3/4	1/2	172	175.00
TB 4040 ..	**40, 42**	146	101.6	12	3.3	3	5/8 x 1 3/4	1/2	172	198.00
	45, 48, 50	146	101.6	14	3.8	3	5/8 x 1 3/4	1/2	172	198.00
	55	146	101.6	16	4.3	3	5/8 x 1 3/4	1/2	172	198.00
	60, 65	146	101.6	18	4.4	3	5/8 x 1 3/4	1/2	172	198.00
	70, 75	146	101.6	20	4.9	3	5/8 x 1 3/4	1/2	172	198.00
	80, 85	146	101.6	22	5.4	3	5/8 x 1 3/4	1/2	172	198.00
	90, 95	146	101.6	25	5.4	3	5/8 x 1 3/4	1/2	172	198.00
	100	146	101.6	28	6.4	3	5/8 x 1 3/4	1/2	172	198.00

1) Anzahl Schrauben / Nombre de vis
2) Schlüssel / Clé
3) Anzugsmoment / Couple de serrage

* auf Anfrage
sur demande

UIKER ANTRIEBSELEMENTE AG
EIN UNTERNEHMEN DER UIKER-GRUPPE

Aktuelle Preise auf Anfrage!
Les prix actuels sur demande!

Klemmbüchsen

Moyeux amovibles

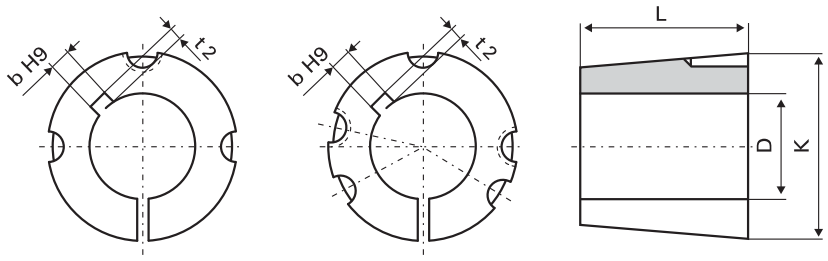

Reihe / Série | **TB . .**

Bezeichnung Désignation	D	K	L	b	t2	Schrauben / Vis 1)	BSW	2)	3) Nm	Preis Prix CHF
TB 4535 ..	**55**	162	88.9	16	4.3	3	3/4 x 2	9/16	195	280.00
	60, 65	162	88.9	18	4.4	3	3/4 x 2	9/16	195	280.00
	70, 75	162	88.9	20	4.9	3	3/4 x 2	9/16	195	280.00
	80, 85	162	88.9	22	5.4	3	3/4 x 2	9/16	195	280.00
	90, 95	162	88.9	25	5.4	3	3/4 x 2	9/16	195	280.00
	100, 105, 110	162	88.9	28	6.4	3	3/4 x 2	9/16	195	280.00
TB 5040 ..	**70, 75**	177.5	101.6	20	4.9	3	7/8 x 2 1/4	9/16	275	383.00
	80, 85	177.5	101.6	22	5.4	3	7/8 x 2 1/4	9/16	275	383.00
	90, 95	177.5	101.6	25	5.4	3	7/8 x 2 1/4	9/16	275	383.00
	100, 105, 110	177.5	101.6	28	6.4	3	7/8 x 2 1/4	9/16	275	383.00
	120	177.5	101.6	32	7.4	3	7/8 x 2 1/4	9/16	275	383.00

1) Anzahl Schrauben / Nombre de vis
2) Schlüssel / Clé
3) Anzugsmoment / Couple de serrage

Bestellbeispiel: **TB 4535 55** = Reihe • Type • D
Code de commande: **TB 4535 55** = Série • Type • D

Aktuelle Preise auf Anfrage!
Les prix actuels sur demande!

Spannelemente

Eléments de serrage

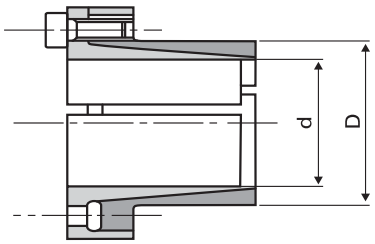

Reihe / Série | SPE . . TLK110

Bezeichnung / Désignation	Masse in mm / Dimensions en mm d	D	Preis / Prix CHF
SPE 6 x 14 TLK 110	6	14	53.70
SPE 7 x 15 TLK 110	7	15	54.00
SPE 8 x 15 TLK 110	8	15	49.60
SPE 9 x 16 TLK 110	9	16	48.30
SPE 3/8 x 16 TLK 110	9,525	16	76.20
SPE 10 x 16 TLK 110	10	16	40.10
SPE 11 x 18 TLK 110	11	18	40.10
SPE 12 x 18 TLK 110	12	18	40.10
SPE 13 x 23 TLK 110	13	23	41.40
SPE 14 x 23 TLK 110	14	23	41.40
SPE 15 x 24 TLK 110	15	24	43.30
SPE 16 x 24 TLK 110	16	24	43.30
SPE 17 x 26 TLK 110	17	26	43.50
SPE 18 x 26 TLK 110	18	26	43.50
SPE 19 x 27 TLK 110	19	27	43.60
SPE 20 x 28 TLK 110	20	28	46.20
SPE 22 x 32 TLK 110	22	32	50.80
SPE 24 x 34 TLK 110	24	34	51.30
SPE 25 x 34 TLK 110	25	34	55.10
SPE 28 x 39 TLK 110	28	39	55.90
SPE 30 x 41 TLK 110	30	41	59.50

Bezeichnung / Désignation	Masse in mm / Dimensions en mm d	D	Preis / Prix CHF
SPE 32 x 43 TLK 110	32	43	65.80
SPE 35 x 47 TLK 110	35	47	66.10
SPE 38 x 50 TLK 110	38	50	71.60
SPE 40 x 53 TLK 110	40	53	73.70
SPE 42 x 55 TLK 110	42	55	83.20
SPE 45 x 59 TLK 110	45	59	93.80
SPE 48 x 62 TLK 110	48	62	101.00
SPE 50 x 65 TLK 110	50	65	104.00
SPE 55 x 71 TLK 110	55	71	125.00
SPE 60 x 77 TLK 110	60	77	140.00
SPE 65 x 84 TLK 110	65	84	176.00
SPE 70 x 90 TLK 110	70	90	214.00
SPE 75 x 95 TLK 110	75	95	255.00
SPE 80 x 100 TLK 110	80	100	278.00
SPE 85 x 106 TLK 110	85	106	313.00
SPE 90 x 112 TLK 110	90	112	380.00
SPE 95 x 120 TLK 110	95	120	397.00
SPE 100 x 125 TLK 110	100	125	465.00

Bestellbeispiel: **SPE 6 x 14 TLK110** = Reihe • d • D • Typ
Code de commande: **SPE 6 x 14 TLK110** = Série • d • D • Type

* auf Anfrage
sur demande

UIKER ANTRIEBSELEMENTE AG
EIN UNTERNEHMEN DER UIKER-GRUPPE

Aktuelle Preise auf Anfrage!
Les prix actuels sur demande!

Spannelemente

Eléments de serrage

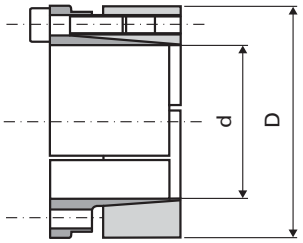

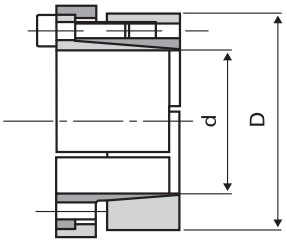

Reihe / Série | SPE . . TLK130, SPE . . TLK131

Bezeichnung / Désignation	Masse in mm / Dimensions en mm d	D	Preis / Prix CHF
SPE 20 x 47 TLK 130	20	47	42.70
SPE 22 x 47 TLK 130	22	47	43.30
SPE 24 x 50 TLK 130	24	50	44.20
SPE 25 x 50 TLK 130	25	50	44.20
SPE 28 x 55 TLK 130	28	55	45.70
SPE 30 x 55 TLK 130	30	55	45.70
SPE 32 x 60 TLK 130	32	60	55.90
SPE 35 x 60 TLK 130	35	60	56.10
SPE 38 x 65 TLK 130	38	65	58.10
SPE 40 x 65 TLK 130	40	65	58.40
SPE 42 x 75 TLK 130	42	75	65.70
SPE 45 x 75 TLK 130	45	75	66.80
SPE 48 x 80 TLK 130	48	80	71.60
SPE 50 x 80 TLK 130	50	80	72.00
SPE 55 x 85 TLK 130	55	85	87.50
SPE 60 x 90 TLK 130	60	90	89.90
SPE 65 x 95 TLK 130	65	95	125.00
SPE 70 x 110 TLK 130	70	110	136.00
SPE 75 x 115 TLK 130	75	115	140.00
SPE 80 x 120 TLK 130	80	120	142.00
SPE 85 x 125 TLK 130	85	125	178.00
SPE 90 x 130 TLK 130	90	130	187.00
SPE 95 x 135 TLK 130	95	135	192.00
SPE 100 x 145 TLK 130	100	145	234.00

Bezeichnung / Désignation	Masse in mm / Dimensions en mm d	D	Preis / Prix CHF
SPE 20 x 47 TLK 131	20	47	47.20
SPE 22 x 47 TLK 131	22	47	47.70
SPE 24 x 50 TLK 131	24	50	48.70
SPE 25 x 50 TLK 131	25	50	48.70
SPE 28 x 55 TLK 131	28	55	50.40
SPE 30 x 55 TLK 131	30	55	50.40
SPE 32 x 60 TLK 131	32	60	61.50
SPE 35 x 60 TLK 131	35	60	61.80
SPE 38 x 65 TLK 131	38	65	63.90
SPE 40 x 65 TLK 131	40	65	64.10
SPE 42 x 75 TLK 131	42	75	72.20
SPE 45 x 75 TLK 131	45	75	73.50
SPE 48 x 80 TLK 131	48	80	78.80
SPE 50 x 80 TLK 131	50	80	79.00
SPE 55 x 85 TLK 131	55	85	96.20
SPE 60 x 90 TLK 131	60	90	98.90
SPE 65 x 95 TLK 131	65	95	142.00
SPE 70 x 110 TLK 131	70	110	149.00
SPE 75 x 115 TLK 131	75	115	159.00
SPE 80 x 120 TLK 131	80	120	161.00
SPE 85 x 125 TLK 131	85	125	178.00
SPE 90 x 130 TLK 131	90	130	192.00
SPE 95 x 135 TLK 131	95	135	219.00
SPE 100 x 145 TLK 131	100	145	257.00

Bestellbeispiel: **SPE 20 x 47 TLK130** = Reihe • d • D • Typ
Code de commande: **SPE 20 x 47 TLK130** = Série • d • D • Type

* auf Anfrage
sur demande

Aktuelle Preise auf Anfrage!
Les prix actuels sur demande!

Spannelemente

Eléments de serrage

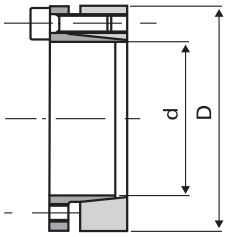

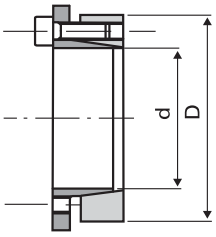

Reihe
Série | **SPE . . TLK132, SPE . . TLK133**

Bezeichnung Désignation	Masse in mm Dimensions en mm d	D	Preis Prix CHF
SPE 20 x 47 TLK 132	20	47	39.10
SPE 22 x 47 TLK 132	22	47	39.10
SPE 24 x 50 TLK 132	24	50	40.90
SPE 25 x 50 TLK 132	25	50	41.30
SPE 28 x 55 TLK 132	28	55	42.50
SPE 30 x 55 TLK 132	30	55	42.90
SPE 32 x 60 TLK 132	32	60	49.10
SPE 35 x 60 TLK 132	35	60	49.10
SPE 38 x 65 TLK 132	38	65	49.80
SPE 40 x 65 TLK 132	40	65	50.60
SPE 42 x 75 TLK 132	42	75	57.70
SPE 45 x 75 TLK 132	45	75	58.40
SPE 48 x 80 TLK 132	48	80	59.50
SPE 50 x 80 TLK 132	50	80	60.80
SPE 55 x 85 TLK 132	55	85	64.70
SPE 60 x 90 TLK 132	60	90	66.80
SPE 65 x 95 TLK 132	65	95	83.90
SPE 70 x 110 TLK 132	70	110	129.00
SPE 75 x 115 TLK 132	75	115	152.00
SPE 80 x 120 TLK 132	80	120	153.00
SPE 85 x 125 TLK 132	85	125	153.00
SPE 90 x 130 TLK 132	90	130	175.00
SPE 95 x 135 TLK 132	95	135	197.00
SPE 100 x 145 TLK 132	100	145	220.00

Bezeichnung Désignation	Masse in mm Dimensions en mm d	D	Preis Prix CHF
SPE 20 x 47 TLK 133	20	47	40.10
SPE 22 x 47 TLK 133	22	47	40.10
SPE 24 x 50 TLK 133	24	50	42.10
SPE 25 x 50 TLK 133	25	50	42.50
SPE 28 x 55 TLK 133	28	55	43.80
SPE 30 x 55 TLK 133	30	55	44.00
SPE 32 x 60 TLK 133	32	60	49.40
SPE 35 x 60 TLK 133	35	60	49.40
SPE 38 x 65 TLK 133	38	65	51.30
SPE 40 x 65 TLK 133	40	65	51.50
SPE 42 x 75 TLK 133	42	75	59.20
SPE 45 x 75 TLK 133	45	75	60.10
SPE 48 x 80 TLK 133	48	80	61.50
SPE 50 x 80 TLK 133	50	80	62.20
SPE 55 x 85 TLK 133	55	85	68.10
SPE 60 x 90 TLK 133	60	90	69.00
SPE 65 x 95 TLK 133	65	95	87.50
SPE 70 x 110 TLK 133	70	110	129.00
SPE 75 x 115 TLK 133	75	115	157.00
SPE 80 x 120 TLK 133	80	120	157.00
SPE 85 x 125 TLK 133	85	125	174.00
SPE 90 x 130 TLK 133	90	130	181.00
SPE 95 x 135 TLK 133	95	135	202.00
SPE 100 x 145 TLK 133	100	145	224.00

Bestellbeispiel: **SPE 20 x 47 TLK132** = Reihe • d • D • Typ
Code de commande: **SPE 20 x 47 TLK132** = Série • d • D • Type

* auf Anfrage
sur demande

UIKER ANTRIEBSELEMENTE AG
EIN UNTERNEHMEN DER UIKER-GRUPPE

Aktuelle Preise auf Anfrage!
Les prix actuels sur demande!

Spannelemente

Eléments de serrage

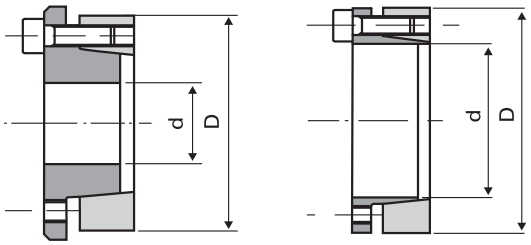

Reihe / Série | SPE . . TLK134, SPE . . TLK139

Bezeichnung / Désignation	Masse in mm / Dimensions en mm d	D	Preis / Prix CHF
SPE 14 x 55 TLK 134	14	55	36.00
SPE 16 x 55 TLK 134	16	55	36.00
SPE 18 x 55 TLK 134	18	55	36.00
SPE 19 x 55 TLK 134	19	55	36.00
SPE 20 x 55 TLK 134	20	55	36.00
SPE 22 x 55 TLK 134	22	55	36.00
SPE 24 x 55 TLK 134	24	55	36.00
SPE 24 x 65 TLK 134	24	65	42.90
SPE 25 x 55 TLK 134	25	55	36.00
SPE 25 x 65 TLK 134	25	65	42.90
SPE 28 x 55 TLK 134	28	55	36.00
SPE 28 x 65 TLK 134	28	65	42.90
SPE 30 x 55 TLK 134	30	55	36.00
SPE 30 x 65 TLK 134	30	65	42.90
SPE 30 x 80 TLK 134	30	80	54.20
SPE 32 x 65 TLK 134	32	65	42.90
SPE 32 x 80 TLK 134	32	80	54.20
SPE 35 x 65 TLK 134	35	65	42.90
SPE 35 x 80 TLK 134	35	80	54.20
SPE 38 x 65 TLK 134	38	65	42.90
SPE 38 x 80 TLK 134	38	80	54.20
SPE 40 x 65 TLK 134	40	65	42.90
SPE 40 x 80 TLK 134	40	80	54.20
SPE 42 x 80 TLK 134	42	80	54.20
SPE 45 x 80 TLK 134	45	80	54.20
SPE 48 x 80 TLK 134	48	80	54.20
SPE 50 x 80 TLK 134	50	80	54.20

Bezeichnung / Désignation	Masse in mm / Dimensions en mm d	D	Preis / Prix CHF
SPE 18 x 40 TLK 139	18	40	58.40
SPE 19 x 41 TLK 139	19	41	58.60
SPE 20 x 42 TLK 139	20	42	58.80
SPE 22 x 44 TLK 139	22	44	63.60
SPE 24 x 46 TLK 139	24	46	63.70
SPE 25 x 47 TLK 139	25	47	63.70
SPE 28 x 50 TLK 139	28	50	63.90
SPE 30 x 52 TLK 139	30	52	64.10
SPE 32 x 54 TLK 139	32	54	66.50
SPE 35 x 57 TLK 139	35	57	68.10
SPE 36 x 58 TLK 139	36	58	69.90
SPE 38 x 60 TLK 139	38	60	70.50
SPE 40 x 62 TLK 139	40	62	71.40
SPE 42 x 70 TLK 139	42	70	75.80
SPE 45 x 73 TLK 139	45	73	80.20
SPE 48 x 76 TLK 139	48	76	88.50
SPE 50 x 78 TLK 139	50	78	98.80
SPE 55 x 83 TLK 139	55	83	106.00
SPE 56 x 84 TLK 139	56	84	106.00
SPE 60 x 88 TLK 139	60	88	110.00
SPE 63 x 91 TLK 139	63	91	130.00
SPE 65 x 93 TLK 139	65	93	222.00
SPE 70 x 105 TLK 139	70	105	235.00
SPE 75 x 110 TLK 139	75	110	237.00
SPE 80 x 115 TLK 139	80	115	238.00
SPE 85 x 120 TLK 139	85	120	256.00
SPE 90 x 125 TLK 139	90	125	260.00

Bestellbeispiel: **SPE 14 x 55 TLK134** = Reihe • d • D • Typ
Code de commande: **SPE 14 x 55 TLK134** = Série • d • D • Type

* auf Anfrage
sur demande

Aktuelle Preise auf Anfrage!
Les prix actuels sur demande!

Spannelemente

Eléments de serrage

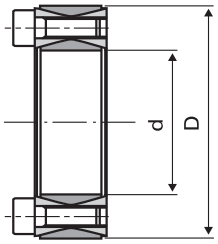

Reihe
Série | **SPE . . TLK200**

Bezeichnung Désignation	Masse in mm Dimensions en mm d	 D	Preis Prix CHF
SPE 20 x 47 TLK 200	20	47	39.40
SPE 22 x 47 TLK 200	22	47	39.80
SPE 24 x 50 TLK 200	24	50	39.10
SPE 25 x 50 TLK 200	25	50	39.30
SPE 28 x 55 TLK 200	28	55	40.10
SPE 30 x 55 TLK 200	30	55	40.70
SPE 32 x 60 TLK 200	32	60	43.00
SPE 35 x 60 TLK 200	35	60	43.90
SPE 38 x 65 TLK 200	38	65	48.40
SPE 40 x 65 TLK 200	40	65	48.40
SPE 42 x 75 TLK 200	42	75	53.70
SPE 45 x 75 TLK 200	45	75	55.90
SPE 48 x 80 TLK 200	48	80	57.70
SPE 50 x 80 TLK 200	50	80	57.70
SPE 55 x 85 TLK 200	55	85	58.90
SPE 60 x 90 TLK 200	60	90	66.30
SPE 65 x 95 TLK 200	65	95	79.20
SPE 70 x 110 TLK 200	70	110	102.00

Bezeichnung Désignation	Masse in mm Dimensions en mm d	 D	Preis Prix CHF
SPE 75 x 115 TLK 200	75	115	105.00
SPE 80 x 120 TLK 200	80	120	111.00
SPE 85 x 125 TLK 200	85	125	138.00
SPE 90 x 130 TLK 200	90	130	158.00
SPE 95 x 135 TLK 200	95	135	172.00
SPE 100 x 145 TLK 200	100	145	274.00
SPE 110 x 155 TLK 200	110	155	293.00
SPE 120 x 165 TLK 200	120	165	350.00
SPE 130 x 180 TLK 200	130	180	369.00
SPE 140 x 190 TLK 200	140	190	413.00
SPE 150 x 200 TLK 200	150	200	432.00
SPE 160 x 210 TLK 200	160	210	502.00
SPE 170 x 225 TLK 200	170	225	547.00
SPE 180 x 235 TLK 200	180	235	572.00
SPE 190 x 250 TLK 200	190	250	661.00
SPE 200 x 260 TLK 200	200	260	1004.00

Bestellbeispiel: **SPE 20 x 47 TLK200** = Reihe • d • D • Typ
Code de commande: **SPE 20 x 47 TLK200** = Série • d • D • Type

* auf Anfrage
sur demande

UIKER
ANTRIEBSELEMENTE AG
EIN UNTERNEHMEN DER UIKER-GRUPPE

Aktuelle Preise auf Anfrage!
Les prix actuels sur demande!

Spannelemente

Eléments de serrage

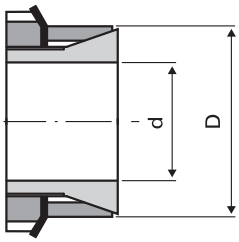

Reihe
Série | **SPE . . TLK250, SPE . . TLK250L**

Bezeichnung Désignation	Masse in mm Dimensions en mm d	 D	Preis Prix CHF
SPE 14 x 25 TLK 250	14	25	36.50
SPE 15 x 25 TLK 250	15	25	36.50
SPE 16 x 25 TLK 250	16	25	36.50
SPE 17 x 30 TLK 250	17	30	36.50
SPE 18 x 30 TLK 250	18	30	36.50
SPE 19 x 30 TLK 250	19	30	36.50
SPE 20 x 30 TLK 250	20	30	36.50
SPE 22 x 35 TLK 250	22	35	33.10
SPE 24 x 35 TLK 250	24	35	33.10
SPE 25 x 35 TLK 250	25	35	33.10
SPE 28 x 40 TLK 250	28	40	36.00
SPE 30 x 40 TLK 250	30	40	36.00
SPE 32 x 45 TLK 250	32	45	42.90
SPE 35 x 45 TLK 250	35	45	42.90
SPE 36 x 45 TLK 250	36	45	42.90
SPE 38 x 52 TLK 250	38	52	45.30
SPE 40 x 52 TLK 250	40	52	45.30
SPE 42 x 57 TLK 250	42	57	48.80
SPE 45 x 57 TLK 250	45	57	48.80
SPE 48 x 62 TLK 250	48	62	57.90
SPE 50 x 62 TLK 250	50	62	57.90
SPE 55 x 68 TLK 250	55	68	60.80
SPE 56 x 68 TLK 250	56	68	60.80
SPE 60 x 73 TLK 250	60	73	67.10
SPE 63 x 79 TLK 250	63	79	70.20
SPE 65 x 79 TLK 250	65	79	70.20
SPE 70 x 84 TLK 250	70	84	74.20

Bezeichnung Désignation	Masse in mm Dimensions en mm d	 D	Preis Prix CHF
SPE 14 x 25 TLK 250L	14	25	44.90
SPE 15 x 25 TLK 250L	15	25	43.10
SPE 16 x 25 TLK 250L	16	25	44.90
SPE 17 x 25 TLK 250L	17	25	45.00
SPE 18 x 30 TLK 250L	18	30	39.40
SPE 19 x 30 TLK 250L	19	30	39.40
SPE 20 x 30 TLK 250L	20	30	39.70
SPE 22 x 35 TLK 250L	22	35	42.10
SPE 24 x 35 TLK 250L	24	35	42.10
SPE 25 x 35 TLK 250L	25	35	42.10
SPE 28 x 40 TLK 250L	28	40	45.00
SPE 30 x 40 TLK 250L	30	40	45.00
SPE 32 x 45 TLK 250L	32	45	53.50
SPE 35 x 45 TLK 250L	35	45	53.50
SPE 38 x 50 TLK 250L	38	50	55.80
SPE 40 x 50 TLK 250L	40	50	55.80
SPE 42 x 55 TLK 250L	42	55	59.50
SPE 45 x 55 TLK 250L	45	55	59.50
SPE 48 x 60 TLK 250L	48	60	70.00
SPE 50 x 60 TLK 250L	50	60	70.00
SPE 55 x 65 TLK 250L	55	65	87.50
SPE 60 x 70 TLK 250L	60	70	89.40

Bestellbeispiel: **SPE 14 x 25 TLK250** = Reihe • d • D • Typ
Code de commande: **SPE 14 x 25 TLK250** = Série • d • D • Type

* auf Anfrage
sur demande

Aktuelle Preise auf Anfrage!
Les prix actuels sur demande!

Spannelemente

Eléments de serrage

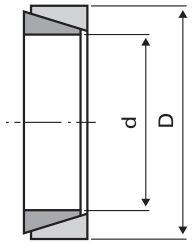

Reihe / Série | SPE . . TLK300

Bezeichnung / Désignation	Masse in mm / Dimensions en mm d	D	Preis / Prix CHF
SPE 6 x 9 TLK 300	6	9	16.60
SPE 7 x 10 TLK 300	7	10	16.60
SPE 8 x 11 TLK 300	8	11	14.70
SPE 9 x 12 TLK 300	9	12	14.70
SPE 10 x 13 TLK 300	10	13	14.70
SPE 12 x 15 TLK 300	12	15	14.70
SPE 13 x 16 TLK 300	13	16	14.70
SPE 14 x 18 TLK 300	14	18	14.70
SPE 15 x 19 TLK 300	15	19	14.70
SPE 16 x 20 TLK 300	16	20	9.45
SPE 17 x 21 TLK 300	17	21	9.45
SPE 18 x 22 TLK 300	18	22	9.90
SPE 19 x 24 TLK 300	19	24	10.50
SPE 20 x 25 TLK 300	20	25	11.00
SPE 22 x 26 TLK 300	22	26	12.30
SPE 24 x 28 TLK 300	24	28	12.50
SPE 25 x 30 TLK 300	25	30	12.70
SPE 28 x 32 TLK 300	28	32	12.90
SPE 30 x 35 TLK 300	30	35	13.20
SPE 32 x 36 TLK 300	32	36	13.20
SPE 35 x 40 TLK 300	35	40	13.40
SPE 36 x 42 TLK 300	36	42	14.00
SPE 38 x 44 TLK 300	38	44	14.20
SPE 40 x 45 TLK 300	40	45	14.70

Bezeichnung / Désignation	Masse in mm / Dimensions en mm d	D	Preis / Prix CHF
SPE 42 x 48 TLK 300	42	48	15.60
SPE 45 x 52 TLK 300	45	52	16.20
SPE 48 x 55 TLK 300	48	55	19.30
SPE 50 x 57 TLK 300	50	57	19.30
SPE 55 x 62 TLK 300	55	62	22.40
SPE 56 x 64 TLK 300	56	64	22.40
SPE 60 x 68 TLK 300	60	68	22.80
SPE 63 x 71 TLK 300	63	71	27.10
SPE 65 x 73 TLK 300	65	73	27.10
SPE 70 x 79 TLK 300	70	79	32.80
SPE 71 x 80 TLK 300	71	80	33.10
SPE 75 x 84 TLK 300	75	84	37.20
SPE 80 x 91 TLK 300	80	91	43.70
SPE 85 x 96 TLK 300	85	96	49.30
SPE 90 x 101 TLK 300	90	101	58.10
SPE 95 x 106 TLK 300	95	106	64.10
SPE 100 x 114 TLK 300	100	114	70.00
SPE 110 x 124 TLK 300	110	124	73.60
SPE 120 x 134 TLK 300	120	134	84.60

Bestellbeispiel: **SPE 6 x 9 TLK300** = Reihe• d • D • Typ
Code de commande: **SPE 6 x 9 TLK300** = Série • d • D • Type

* auf Anfrage
sur demande

UIKER ANTRIEBSELEMENTE AG
EIN UNTERNEHMEN DER UIKER-GRUPPE

Aktuelle Preise auf Anfrage!
Les prix actuels sur demande!

Spannelemente

Eléments de serrage

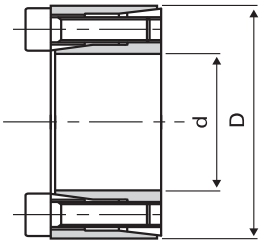

Reihe
Série | **SPE . . TLK350**

Bezeichnung Désignation	Masse in mm Dimensions en mm d	D	Preis Prix CHF
SPE 6 x 16 TLK 350	6	16	60.40
SPE 6,35 x 16 TLK 350	6,35	16	61.00
SPE 7 x 17 TLK 350	7	17	73.10
SPE 8 x 18 TLK 350	8	18	69.30
SPE 8 x 20 TLK 350	8	20	67.40
SPE 9,53 x 20 TLK 350	9,53	20	59.40
SPE 10 x 20 TLK 350	10	20	57.00
SPE 11 x 22 TLK 350	11	22	57.50
SPE 12 x 22 TLK 350	12	22	58.40
SPE 14 x 26 TLK 350	14	26	58.60
SPE 15 x 28 TLK 350	15	28	58.80
SPE 16 x 32 TLK 350	16	32	61.50
SPE 17 x 35 TLK 350	17	35	62.90
SPE 18 x 35 TLK 350	18	35	63.70
SPE 19 x 35 TLK 350	19	35	63.80
SPE 20 x 38 TLK 350	20	38	64.70
SPE 22 x 40 TLK 350	22	40	65.70
SPE 24 x 47 TLK 350	24	47	68.10
SPE 25 x 47 TLK 350	25	47	72.40
SPE 25,4 x 47 TLK 350	25,4	47	72.60
SPE 28 x 50 TLK 350	28	50	79.30
SPE 30 x 55 TLK 350	30	55	83.00
SPE 32 x 55 TLK 350	32	55	85.20
SPE 35 x 60 TLK 350	35	60	88.70

Bezeichnung Désignation	Masse in mm Dimensions en mm d	D	Preis Prix CHF
SPE 38 x 65 TLK 350	38	65	90.80
SPE 40 x 65 TLK 350	40	65	91.90
SPE 42 x 75 TLK 350	42	75	97.00
SPE 45 x 75 TLK 350	45	75	97.20
SPE 48 x 80 TLK 350	48	80	104.00
SPE 50 x 80 TLK 350	50	80	109.00

Bestellbeispiel: **SPE 6 x 16 TLK350** = Reihe• d • D • Typ
Code de commande: **SPE 6 x 16 TLK350** = Série • d • D • Type

* auf Anfrage
sur demande

Aktuelle Preise auf Anfrage!
Les prix actuels sur demande!

Spannelemente

Eléments de serrage

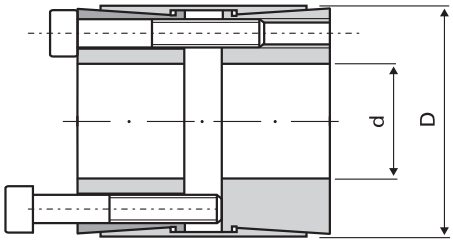

Reihe
Série | **SPE . . TLK450**

Bezeichnung Désignation	Masse in mm Dimensions en mm d	 D	Preis Prix CHF
SPE 25 x 50 TLK 450	25	50	185.00
SPE 28 x 55 TLK 450	28	55	201.00
SPE 30 x 55 TLK 450	30	55	201.00
SPE 35 x 60 TLK 450	35	60	225.00
SPE 38 x 65 TLK 450	38	65	241.00
SPE 40 x 65 TLK 450	40	65	241.00
SPE 42 x 75 TLK 450	42	75	267.00
SPE 45 x 75 TLK 450	45	75	267.00
SPE 48 x 80 TLK 450	48	80	278.00
SPE 50 x 80 TLK 450	50	80	278.00
SPE 55 x 85 TLK 450	55	85	301.00
SPE 60 x 90 TLK 450	60	90	325.00
SPE 65 x 95 TLK 450	65	95	348.00
SPE 70 x 110 TLK 450	70	110	373.00
SPE 75 x 115 TLK 450	75	115	385.00
SPE 80 x 120 TLK 450	80	120	395.00
SPE 85 x 125 TLK 450	85	125	409.00
SPE 90 x 130 TLK 450	90	130	416.00
SPE 95 x 135 TLK 450	95	135	452.00
SPE 100 x 145 TLK 450	100	145	618.00
SPE 110 x 155 TLK 450	110	155	663.00
SPE 120 x 165 TLK 450	120	165	692.00
SPE 130 x 180 TLK 450	130	180	796.00
SPE 140 x 190 TLK 450	140	190	838.00
SPE 150 x 200 TLK 450	150	200	963.00
SPE 160 x 210 TLK 450	160	210	1061.00
SPE 170 x 225 TLK 450	170	225	1394.00
SPE 180 x 235 TLK 450	180	235	1503.00
SPE 190 x 250 TLK 450	190	250	1881.00
SPE 200 x 260 TLK 450	200	260	1934.00

Bestellbeispiel: **SPE 25 x 50 TLK450** = Reihe • d • D • Typ
Code de commande: **SPE 25 x 50 TLK450** = Série • d • D • Type

* auf Anfrage
sur demande

UIKER
ANTRIEBSELEMENTE AG
EIN UNTERNEHMEN DER UIKER-GRUPPE

Aktuelle Preise auf Anfrage!
Les prix actuels sur demande!

Spannelemente

Eléments de serrage

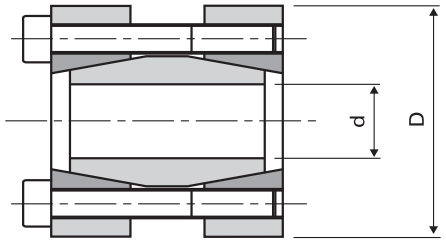

Reihe
Série | **SPE . . TLK500**

Bezeichnung Désignation	Masse in mm Dimensions en mm d	 D	Preis Prix CHF
SPE 17 x 50 TLK 500	17	50	60.70
SPE 18 x 50 TLK 500	18	50	60.70
SPE 19 x 50 TLK 500	19	50	60.70
SPE 20 x 50 TLK 500	20	50	60.70
SPE 22 x 55 TLK 500	22	55	65.60
SPE 24 x 55 TLK 500	24	55	65.70
SPE 25 x 55 TLK 500	25	55	65.70
SPE 28 x 60 TLK 500	28	60	72.90
SPE 30 x 60 TLK 500	30	60	72.90
SPE 32 x 75 TLK 500	32	75	95.40
SPE 35 x 75 TLK 500	35	75	95.40
SPE 38 x 75 TLK 500	38	75	97.20

Bezeichnung Désignation	Masse in mm Dimensions en mm d	 D	Preis Prix CHF
SPE 40 x 75 TLK 500	40	75	97.20
SPE 42 x 90 TLK 500	42	90	103.00
SPE 45 x 90 TLK 500	45	90	118.00
SPE 48 x 90 TLK 500	48	90	118.00
SPE 50 x 90 TLK 500	50	90	118.00
SPE 55 x 105 TLK 500	55	105	141.00
SPE 60 x 105 TLK 500	60	105	150.00
SPE 65 x 105 TLK 500	65	105	204.00
SPE 70 x 125 TLK 500	70	125	224.00
SPE 75 x 125 TLK 500	75	125	248.00
SPE 80 x 125 TLK 500	80	125	369.00

Bestellbeispiel: **SPE 17 x 50 TLK500** = Reihe • d • D • Typ
Code de commande: **SPE 17 x 50 TLK500** = Série • d • D • Type

* auf Anfrage
sur demande

Aktuelle Preise auf Anfrage!
Les prix actuels sur demande!

Spannelemente

Eléments de serrage

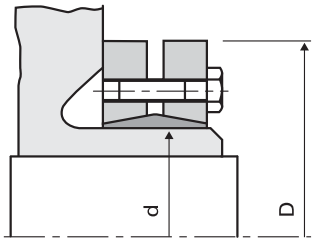

Reihe / Série | SPE . . TLK603

Bezeichnung / Désignation	Masse in mm / Dimensions en mm d	D	Preis / Prix CHF
SPE 14 x 38 TLK 603	14	38	78.30
SPE 16 x 41 TLK 603	16	41	78.70
SPE 24 x 50 TLK 603	24	50	79.20
SPE 30 x 60 TLK 603	30	60	95.80
SPE 36 x 72 TLK 603	36	72	98.30
SPE 44 x 80 TLK 603	44	80	123.00
SPE 50 x 90 TLK 603	50	90	130.00
SPE 55 x 100 TLK 603	55	100	148.00
SPE 62 x 110 TLK 603	62	110	168.00
SPE 68 x 115 TLK 603	68	115	182.00
SPE 75 x 138 TLK 603	75	138	191.00
SPE 80 x 145 TLK 603	80	145	215.00
SPE 85 x 155 TLK 603	85	155	334.00
SPE 90 x 155 TLK 603	90	155	344.00
SPE 100 x 170 TLK 603	100	170	358.00

Bestellbeispiel: **SPE 14 x 38 TLK603** = Reihe • d • D • Typ
Code de commande: **SPE 14 x 38 TLK603** = Série • d • D • Type

* auf Anfrage
sur demande

UIKER ANTRIEBSELEMENTE AG
EIN UNTERNEHMEN DER UIKER-GRUPPE

Aktuelle Preise auf Anfrage!
Les prix actuels sur demande!

Spannzangen

Pinces de serrage

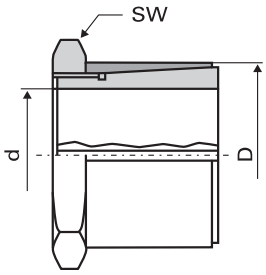

Reihe
Série | **SZ ..**

Bezeichnung Désignation Prix		Masse in mm Dimensions en mm d	D	L	l max	Filetage	Gewinde SW	Nm	AM Nm	Preis UM CHF
SZ	**3/8 x 15**	3	8	15	12,5	M 6 x 0.5	8	4	3	25.60
SZ	**4/8 x 15**	4	8	15	12,5	M 6 x 0.5	8	4	3	25.60
SZ	**5/10 x 15**	5	10	15	12,5	M 8 x 0.5	10	5	4	20.00
SZ	**6/10 x 15**	6	10	15	12,5	M 8 x 0.5	10	8	7	20.00
SZ	**6.35/10 x 15**	6,35	10	15	12,5	M 8 x 0.5	10	8	7	20.00
SZ	**7/12 x 15**	7	12	15	12	M10 x 0.75	12	9	8	27.20
SZ	**8/14 x 22**	8	14	22	19	M12 x 1	16	15	14	33.20
SZ	**9/14 x 22**	9	14	22	19	M12 x 1	16	15	14	33.20
SZ	**9.5/14 x 22**	9,5	14	22	19	M12 x 1	16	15	14	33.20
SZ	**10/17 x 22**	10	17	22	18,5	M15 x 1	19	19	18	38.80
SZ	**11/17 x 22**	11	17	22	18,5	M15 x 1	19	19	18	40.40
SZ	**12/17 x 22**	12	17	22	18,5	M15 x 1	19	19	18	38.80
SZ	**14/20 x 28**	14	20	28	23	M17 x 1	22	25	24	40.40
SZ	**15/20 x 28**	15	20	28	23	M17 x 1	22	25	24	40.40
SZ	**15.88/23 x 28**	15,88	23	28	23	M20 x 1	26	27	26	50.80
SZ	**16/23 x 28**	16	23	28	23	M20 x 1	26	27	26	50.80
SZ	**17/23 x 28**	17	23	28	23	M20 x 1	26	27	26	47.50
SZ	**19/25 x 28**	19	25	28	23	M22 x 1	27	30	29	48.10
SZ	**20/28 x 28**	20	28	28	23	M25 x 1	30	32	31	58.60

Toleranzen / Tolérances

Bohrung der Zahnriemenscheibe: / Alésage de la poulie dentées: = D 0 / - 0,03 mm
Welle: / Arbre: = d + / - 0,01 mm

Material: / Matière: 1.4305

Bestandteile: / Eléments:

1 Konushülse — 1 Douille conique
1 Spannring — 1 Bague de serrage
1 Mutter — 1 Écrou de serrage

AM = Anziehmoment / Couple de serrage
UM = Übertragungsmoment / Couple transmissible

Bestellbeispiel: **SZ 3/8 x 15** = Reihe • d • D • L
Code de commande: **SZ 3/8 x 15** = Série • d • D • L

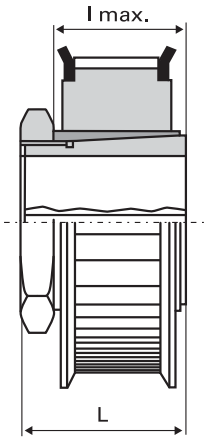

* auf Anfrage
sur demande

Aktuelle Preise auf Anfrage!
Les prix actuels sur demande!

Spannkonusse

Cônes de serrage

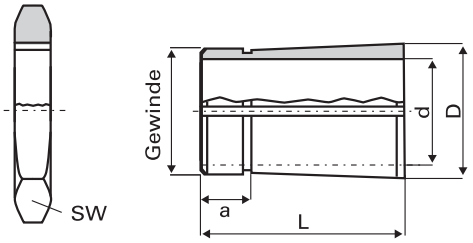

Reihe
Série | **SPK ..**

Bezeichnung Désignation	Masse in mm Dimensions en mm									Preis Prix
	d	D	L	a	J min	Gewinde Filetage	SW	AM Nm	UM Nm	CHF
SPK 3/6 x 11 mit Mutter	3	6	11	3,5	8,5	M 5 x 0.5	8	4	3	24.00
SPK 4.5/9 x 16.5 mit Mutter	4,5	9	16,5	4	14	M 8 x 0.5	10	5	4	22.20
SPK 5/9 x 12.5 mit Mutter	5	9	12,5	4	10	M 8 x 0.5	10	5	4	19.90
SPK 5/9 x 14.5 mit Mutter	5	9	14,5	4	10	M 8 x 0.5	10	8	7	17.30
SPK 6/9 x 12.5 mit Mutter	6	9	12,5	4	10	M 8 x 0.5	10	8	7	19.90
SPK 6/9 x 14.5 mit Mutter	6	9	14,5	4	12	M 8 x 0.5	10	8	7	17.30
SPK 6/9 x 16.5 mit Mutter	6	9	16,5	4	14	M 8 x 0.5	10	8	7	19.90
SPK 6.35/9 x 12.5 mit Mutter	6,35	9	12,5	4	10	M 8 x 0.5	10	8	7	19.90
SPK 6.35/9 x 14.5 mit Mutter	6,35	9	14,5	4	12	M 8 x 0.5	10	8	7	17.30
SPK 8/11 x 20 mit Mutter	8	11	20	5	16	M10 x 0.5	13	10	8	41.10
SPK 10/13 x 16 mit Mutter	10	13	16	5	12,5	M12 x 0.5	16	15	14	34.50
SPK 10/13 x 20 mit Mutter	10	13	20	5	16,5	M12 x 0.5	16	15	14	30.40

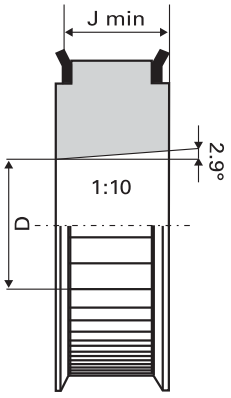

Toleranzen / Tolérances

Welle: / Arbre: = d + / - 0,01 mm

Material: / Matière: 1.4305

Bestandteile: / Eléments:

1 Konushülse 1 Douille conique
1 Mutter 1 Écrou de serrage

AM = Anziehmoment / Couple de serrage
UM = Übertragungsmoment / Couple transmissible

Bestellbeispiel: **SPK 3/6 x 11 mit Mutter** = Reihe • d • D • L
Code de commande: **SPK 3/6 x 11 avec écrou** = Série • d • D • L

* auf Anfrage
sur demande

UIKER ANTRIEBSELEMENTE AG
EIN UNTERNEHMEN DER UIKER-GRUPPE

Aktuelle Preise auf Anfrage!
Les prix actuels sur demande!

Spannkupplungen

Pinces de serrage

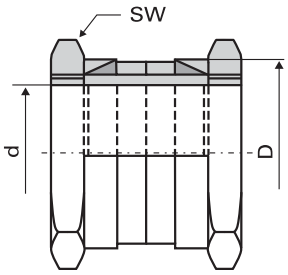

Reihe
Série | **SK ..**

Bezeichnung Désignation Prix		Masse in mm Dimensions en mm d	D	L	l max	Filetage	Gewinde SW	Nm	AM Nm	Preis UM CHF
SK	**4/9 x 18**	4	9	18	11	M 6 x 0.5	8	4	3	85.50
SK	**5/9 x 18**	5	9	18	11	M 6 x 0.5	8	4	3	94.60
SK	**5/11 x 19**	5	11	19	13	M 8 x 0.5	10	5	4	86.40
SK	**6/11 x 19**	6	11	19	13	M 8 x 0.5	10	8	7	79.40
SK	**6.35/11 x 19**	6,35	11	19	13	M 8 x 0.5	10	8	7	79.40
SK	**8/13 x 26**	8	13	26	19	M10 x 0.75	12	15	14	88.10
SK	**9.5/15 x 26**	9,5	15	26	19	M12 x 1	15	15	14	90.10
SK	**10/15 x 26**	10	15	26	19	M12 x 1	15	15	14	101.00
SK	**11/18 x 26**	11	18	26	19	M14 x 1	17	17	16	83.10
SK	**12/19 x 26**	12	19	26	19	M15 x 1	18	19	18	105.00
SK	**14/21 x 32**	14	21	32	22	M17 x 1	20	25	24	75.30
SK	**17/25 x 32**	17	25	32	22	M20 x 1	26	27	26	67.10
SK	**20/30 x 40**	20	30	40	28	M25 x 1	30	32	31	132.00

Toleranzen / Tolérances

Bohrung der Zahnriemenscheibe: / Alésage de la poulie dentées: = D 0 / - 0,03 mm
Welle: / Arbre: = d + / - 0,01 mm

Material: / Matière: 1.4305

Bestandteile: / Eléments:

1 Zylinderhülse	1 Douille de serrage
4 Spannringe	4 Bagues de serrage
2 Distanzhülsen	2 Douilles intermédiaires
2 Muttern	2 Écrous de serrage

AM = Anziehmoment / Couple de serrage
UM = Übertragungsmoment / Couple transmissible

Bestellbeispiel: **SK 4/9 x 18** = Reihe • d • D • L
Code de commande: **SK 4/9 x 18** = Série • d • D • L

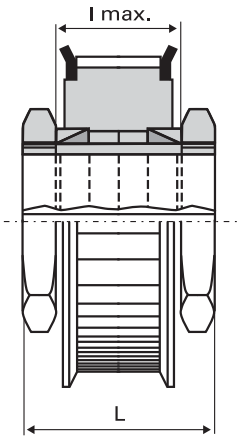

* auf Anfrage
sur demande

Aktuelle Preise auf Anfrage!
Les prix actuels sur demande!

Verzahnte Stangen

Barreaux dentés

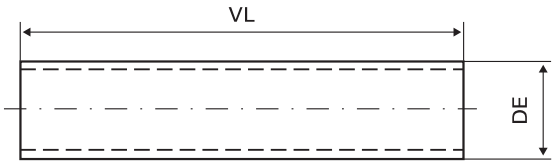

Teilung / Pas | **2MR**

VL = Verzahnte Länge / Longueur de denture
DE = Verzahnungsdurchmesser / Diamètre extérieur

Bezeichnung / Désignation	Zähnezahl / Nombre de dents	Masse in mm / Dimensions en mm		Preis / Prix CHF	
		VL	DE	**AL**	**ST**
VST 10 2MR 60 ..	10	60	5,85	64.40	83.60
VST 11 2MR 60 ..	11	60	6,49	65.10	84.60
VST 12 2MR 60 ..	12	60	7,13	65.70	85.50
VST 13 2MR 60 ..	13	60	7,76	66.50	86.40
VST 14 2MR 60 ..	14	60	8,4	67.10	87.30
VST 15 2MR 60 ..	15	60	9,04	67.90	88.20
VST 16 2MR 60 ..	16	60	9,67	68.60	89.10
VST 17 2MR 60 ..	17	60	10,31	69.30	90.10
VST 18 2MR 60 ..	18	60	10,95	70.00	91.00
VST 19 2MR 60 ..	19	60	11,58	70.80	92.00
VST 20 2MR 80 ..	20	80	12,22	75.40	98.00
VST 21 2MR 80 ..	21	80	12,86	76.30	99.20
VST 22 2MR 80 ..	22	80	13,49	77.30	101.00
VST 23 2MR 80 ..	23	80	14,13	78.20	102.00
VST 24 2MR 80 ..	24	80	14,77	79.20	103.00
VST 25 2MR 125 ..	25	125	15,4	91.20	119.00
VST 26 2MR 125 ..	26	125	16,04	92.60	121.00
VST 27 2MR 125 ..	27	125	16,68	94.10	123.00
VST 28 2MR 125 ..	28	125	17,31	95.50	125.00
VST 29 2MR 125 ..	29	125	17,95	97.00	127.00
VST 30 2MR 125 ..	30	125	18,59	98.50	128.00
VST 32 2MR 125 ..	32	125	19,86	102.00	132.00
VST 34 2MR 125 ..	34	125	21,13	105.00	136.00
VST 36 2MR 125 ..	36	125	22,41	108.00	140.00
VST 38 2MR 125 ..	38	125	23,68	111.00	144.00
VST 40 2MR 125 ..	40	125	24,95	114.00	148.00
VST 42 2MR 125 ..	42	125	26,23	118.00	153.00
VST 44 2MR 125 ..	44	125	27,5	121.00	157.00
VST 46 2MR 125 ..	46	125	28,77	124.00	161.00
VST 48 2MR 125 ..	48	125	30,04	127.00	165.00
VST 50 2MR 125 ..	50	125	31,32	131.00	170.00
VST 52 2MR 125 ..	52	125	32,59	134.00	174.00
VST 54 2MR 125 ..	54	125	33,86	138.00	179.00

* auf Anfrage
sur demande

UIKER ANTRIEBSELEMENTE AG
EIN UNTERNEHMEN DER UIKER-GRUPPE

Aktuelle Preise auf Anfrage!
Les prix actuels sur demande!

Verzahnte Stangen

Barreaux dentés

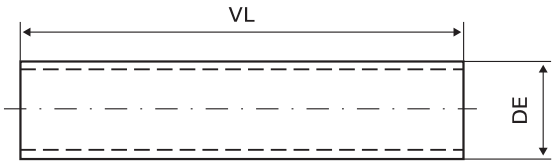

Teilung / Pas | **2MR**

VL = Verzahnte Länge / Longueur de denture
DE = Verzahnungsdurchmesser / Diamètre extérieur

Bezeichnung / Désignation	Zähnezahl / Nombre de dents	Masse in mm / Dimensions en mm		Preis / Prix CHF	
		VL	DE	**AL**	**ST**
VST 56 2MR 200 ..	56	200	35,14	186.00	242.00
VST 58 2MR 200 ..	58	200	36,41	192.00	249.00
VST 60 2MR 200 ..	60	200	37,68	197.00	256.00
VST 62 2MR 200 ..	62	200	38,96	268.00	348.00
VST 64 2MR 200 ..	64	200	40,23	275.00	358.00
VST 66 2MR 200 ..	66	200	41,5	283.00	368.00
VST 68 2MR 200 ..	68	200	42,78	338.00	439.00
VST 70 2MR 200 ..	70	200	44,05	346.00	449.00
VST 72 2MR 200 ..	72	200	45,32	354.00	459.00

Ab Ø 43mm sind Abschnitte erhältlich
Bouts de barreaux en vente à partir de Ø 43mm

Material: **AL** = Aluminium (AA 6026) **ST** = Stahl (9 SMnPb 28K)
Matière: **AL** = Aluminium (AA 6026) **ST** = Acier (9 SMnPb 28K)

Bestellbeispiel: **VST 56 2MR 200 ..** = Reihe • Zähnezahl • Teilung • Verzahnte Länge • Material
Code de commande: **VST 56 2MR 200 ..** = Série • Nombre de dents • Pas • Longueur de denture • Matière

Aktuelle Preise auf Anfrage!
Les prix actuels sur demande!

Verzahnte Stangen

Barreaux dentés

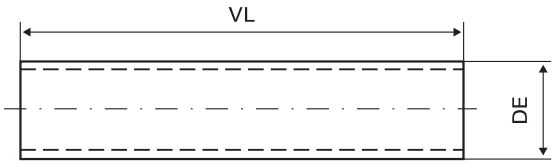

Teilung / Pas | **3MR**

VL = Verzahnte Länge / Longueur de denture
DE = Verzahnungsdurchmesser / Diamètre extérieur

Bezeichnung / Désignation	Zähnezahl / Nombre de dents	Masse in mm / Dimensions en mm		Preis / Prix CHF	
		VL	DE	**AL**	**ST**
VST 9 3MR 60 ..	9	60	7,84	66.40	86.30
VST 10 3MR 60 ..	10	60	8,79	67.10	87.20
VST 11 3MR 60 ..	11	60	9,74	67.70	88.00
VST 12 3MR 60 ..	12	60	10,7	68.40	88.90
VST 13 3MR 60 ..	13	60	11,65	69.10	89.80
VST 14 3MR 80 ..	14	80	12,61	72.10	93.70
VST 15 3MR 80 ..	15	80	13,56	73.00	94.90
VST 16 3MR 80 ..	16	80	14,52	73.90	96.00
VST 17 3MR 80 ..	17	80	15,47	74.80	97.20
VST 18 3MR 125 ..	18	125	16,43	82.70	108.00
VST 19 3MR 125 ..	19	125	17,38	84.10	110.00
VST 20 3MR 125 ..	20	125	18,34	85.50	112.00
VST 21 3MR 125 ..	21	125	19,29	86.90	113.00
VST 22 3MR 125 ..	22	125	20,25	88.30	115.00
VST 23 3MR 125 ..	23	125	21,2	89.80	117.00
VST 24 3MR 125 ..	24	125	22,16	91.30	119.00
VST 25 3MR 125 ..	25	125	23,11	92.80	121.00
VST 26 3MR 125 ..	26	125	24,07	94.40	123.00
VST 27 3MR 125 ..	27	125	25,02	95.90	125.00
VST 28 3MR 125 ..	28	125	25,98	97.50	127.00
VST 29 3MR 125 ..	29	125	26,93	99.20	129.00
VST 30 3MR 125 ..	30	125	27,89	103.00	131.00
VST 31 3MR 125 ..	31	125	28,84	103.00	134.00
VST 32 3MR 125 ..	32	125	29,8	105.00	136.00
VST 33 3MR 125 ..	33	125	30,75	106.00	138.00
VST 34 3MR 125 ..	34	125	31,71	108.00	140.00
VST 35 3MR 125 ..	35	125	32,66	110.00	143.00
VST 36 3MR 125 ..	36	125	33,62	112.00	145.00
VST 37 3MR 200 ..	37	200	34,57	141.00	183.00
VST 38 3MR 200 ..	38	200	35,53	144.00	187.00
VST 39 3MR 200 ..	39	200	36,48	147.00	191.00
VST 40 3MR 200 ..	40	200	37,44	150.00	194.00
VST 42 3MR 200 ..	42	200	39,35	155.00	202.00

* auf Anfrage
sur demande

UIKER ANTRIEBSELEMENTE AG
EIN UNTERNEHMEN DER UIKER-GRUPPE

Aktuelle Preise auf Anfrage!
Les prix actuels sur demande!

Verzahnte Stangen

Barreaux dentés

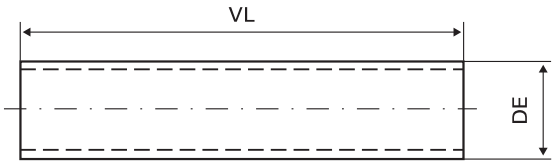

Teilung / Pas | **3MR**

VL = Verzahnte Länge / Longueur de denture
DE = Verzahnungsdurchmesser / Diamètre extérieur

Bezeichnung / Désignation	Zähnezahl / Nombre de dents	Masse in mm / Dimensions en mm		Preis / Prix CHF	
		VL	DE	**AL**	**ST**
VST 44 3MR 200 ..	44	200	41,25	174.00	226.00
VST 45 3MR 200 ..	45	200	42,21	177.00	230.00
VST 46 3MR 200 ..	46	200	43,16	180.00	234.00
VST 48 3MR 200 ..	48	200	45,07	186.00	242.00
VST 50 3MR 200 ..	50	200	46,98	192.00	250.00
VST 52 3MR 200 ..	52	200	48,89	199.00	258.00
VST 54 3MR 200 ..	54	200	50,8	206.00	267.00
VST 56 3MR 200 ..	56	200	52,71	212.00	276.00
VST 58 3MR 200 ..	58	200	54,62	268.00	348.00
VST 60 3MR 200 ..	60	200	56,53	276.00	359.00
VST 62 3MR 200 ..	62	200	58,44	285.00	371.00
VST 64 3MR 200 ..	64	200	60,35	331.00	430.00
VST 66 3MR 200 ..	66	200	62,26	340.00	442.00
VST 68 3MR 200 ..	68	200	64,17	349.00	454.00
VST 70 3MR 200 ..	70	200	66,08	359.00	466.00
VST 72 3MR 200 ..	72	200	67,99	368.00	478.00

Ab Ø 43mm sind Abschnitte erhältlich
Bouts de barreaux en vente à partir de Ø 43mm

Material: **AL =** Aluminium, Zähnezahl 9 – 68 = (AA 6026) , Zähnezahl ≧ 69 = (AlMgSi 1) **ST =** Stahl (9 SMnPb 28K)
Matière: **AL =** Aluminium, Nombre de dents 9 – 68 = (AA 6026), Nombre de dents ≧ 69 = (AlMgSi 1) **ST =** Acier (9 SMnPb 28K)

Bestellbeispiel: **VST 44 3MR 200 .. =** Reihe • Zähnezahl • Teilung • Verzahnte Länge • Material
Code de commande: **VST 44 3MR 200 .. =** Série • Nombre de dents • Pas • Longueur de denture • Matière

Aktuelle Preise auf Anfrage!
Les prix actuels sur demande!

Verzahnte Stangen

Barreaux dentés

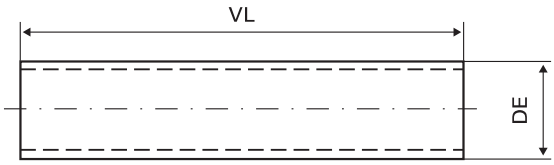

Teilung / Pas | **5MR**

VL = Verzahnte Länge / Longueur de denture
DE = Verzahnungsdurchmesser / Diamètre extérieur

Bezeichnung / Désignation	Zähnezahl / Nombre de dents	Masse in mm / Dimensions en mm		Preis / Prix CHF	
		VL	DE	**AL**	**ST**
VST 12 5MR 125 ..	12	125	17,96	77.10	101.00
VST 13 5MR 125 ..	13	125	19,55	78.70	103.00
VST 14 5MR 150 ..	14	150	21,14	83.50	109.00
VST 15 5MR 150 ..	15	150	22,73	85.50	112.00
VST 16 5MR 150 ..	16	150	24,32	87.60	114.00
VST 17 5MR 150 ..	17	150	25,91	89.80	117.00
VST 18 5MR 150 ..	18	150	27,5	92.10	120.00
VST 19 5MR 150 ..	19	150	29,1	94.50	123.00
VST 20 5MR 150 ..	20	150	30,69	96.90	126.00
VST 21 5MR 150 ..	21	150	32,28	99.40	130.00
VST 22 5MR 200 ..	22	200	33,87	114.00	148.00
VST 23 5MR 200 ..	23	200	35,46	118.00	153.00
VST 24 5MR 200 ..	24	200	37,05	121.00	157.00
VST 25 5MR 200 ..	25	200	38,65	125.00	162.00
VST 26 5MR 200 ..	26	200	40,24	128.00	167.00
VST 27 5MR 200 ..	27	200	41,83	144.00	188.00
VST 28 5MR 200 ..	28	200	43,42	148.00	193.00
VST 29 5MR 200 ..	29	200	45,01	152.00	198.00
VST 30 5MR 200 ..	30	200	46,6	156.00	203.00
VST 32 5MR 200 ..	32	200	49,79	165.00	214.00
VST 34 5MR 200 ..	34	200	52,97	197.00	256.00
VST 36 5MR 200 ..	36	200	56,15	208.00	270.00
VST 38 5MR 200 ..	38	200	59,34	219.00	285.00
VST 40 5MR 200 ..	40	200	62,52	230.00	299.00
VST 42 5MR 200 ..	42	200	65,7	242.00	315.00
VST 44 5MR 200 ..	44	200	68,89	254.00	330.00
VST 45 5MR 200 ..	45	200	70,48	260.00	338.00
VST 46 5MR 200 ..	46	200	72,07	267.00	347.00
VST 48 5MR 200 ..	48	200	75,25	279.00	363.00
VST 50 5MR 200 ..	50	200	78,43	329.00	428.00
VST 52 5MR 200 ..	52	200	81,62	343.00	446.00
VST 54 5MR 200 ..	54	200	84,8	357.00	464.00
VST 56 5MR 200 ..	56	200	87,98	371.00	482.00

* auf Anfrage
sur demande

UIKER ANTRIEBSELEMENTE AG
EIN UNTERNEHMEN DER UIKER-GRUPPE

Aktuelle Preise auf Anfrage!
Les prix actuels sur demande!

Verzahnte Stangen

Barreaux dentés

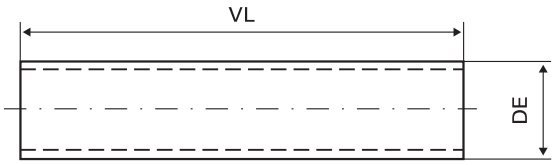

Teilung / Pas | **5MR**

VL = Verzahnte Länge / Longueur de denture
DE = Verzahnungsdurchmesser / Diamètre extérieur

Bezeichnung / Désignation	Zähnezahl / Nombre de dents	Masse in mm / Dimensions en mm		Preis / Prix CHF	
		VL	DE	**AL**	**ST**
VST 58 5MR 200 ..	58	200	91,17	386.00	502.00
VST 60 5MR 200 ..	60	200	94,35	401.00	521.00
VST 64 5MR 200 ..	64	200	100,72	432.00	562.00
VST 72 5MR 200 ..	72	200	113,45	500.00	649.00

Ab Ø 43mm sind Abschnitte erhältlich
Bouts de barreaux en vente à partir de Ø 43mm

Material: **AL =** Aluminium, Zähnezahl 12 – 41 = (AA 6026) , Zähnezahl ≧ 42 = (AlMgSi 1) **ST =** Stahl (9 SMnPb 28K)
Matière: **AL =** Aluminium, Nombre de dents 12 – 41 = (AA 6026), Nombre de dents ≧ 42 = (AlMgSi 1) **ST =** Acier (9 SMnPb 28K)

Bestellbeispiel: **VST 58 5MR 200 .. =** Reihe • Zähnezahl • Teilung • Verzahnte Länge • Material
Code de commande: **VST 58 5MR 200 .. =** Série • Nombre de dents • Pas • Longueur de denture • Matière

Aktuelle Preise auf Anfrage!
Les prix actuels sur demande!

Verzahnte Stangen

Barreaux dentés

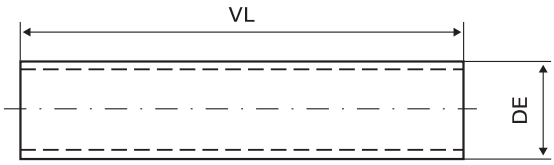

Teilung / Pas | **3M**

VL = Verzahnte Länge / Longueur de denture
DE = Verzahnungsdurchmesser / Diamètre extérieur

Bezeichnung / Désignation	Zähnezahl / Nombre de dents	Masse in mm / Dimensions en mm		Preis / Prix CHF	
		VL	DE	**AL**	**ST**
VST 9 3M 60 ..	9	60	7,84	66.40	86.30
VST 10 3M 60 ..	10	60	8,79	67.10	87.20
VST 11 3M 60 ..	11	60	9,74	67.70	88.00
VST 12 3M 60 ..	12	60	10,7	68.40	88.90
VST 13 3M 60 ..	13	60	11,65	69.10	89.80
VST 14 3M 80 ..	14	80	12,61	72.10	93.70
VST 15 3M 80 ..	15	80	13,56	73.00	94.90
VST 16 3M 80 ..	16	80	14,52	73.90	96.00
VST 17 3M 80 ..	17	80	15,47	74.80	97.20
VST 18 3M 125 ..	18	125	16,43	82.70	108.00
VST 19 3M 125 ..	19	125	17,38	84.10	110.00
VST 20 3M 125 ..	20	125	18,34	85.50	112.00
VST 21 3M 125 ..	21	125	19,29	86.90	113.00
VST 22 3M 125 ..	22	125	20,25	88.30	115.00
VST 23 3M 125 ..	23	125	21,2	89.80	117.00
VST 24 3M 125 ..	24	125	22,16	91.30	119.00
VST 25 3M 125 ..	25	125	23,11	92.80	121.00
VST 26 3M 125 ..	26	125	24,07	109.00	142.00
VST 27 3M 125 ..	27	125	25,02	111.00	144.00
VST 28 3M 125 ..	28	125	25,98	113.00	147.00
VST 29 3M 125 ..	29	125	26,93	116.00	150.00
VST 30 3M 125 ..	30	125	27,89	118.00	153.00
VST 31 3M 125 ..	31	125	28,84	120.00	156.00
VST 32 3M 125 ..	32	125	29,8	122.00	159.00
VST 33 3M 125 ..	33	125	30,75	124.00	162.00
VST 34 3M 125 ..	34	125	31,71	127.00	165.00
VST 35 3M 125 ..	35	125	32,66	129.00	168.00
VST 36 3M 125 ..	36	125	33,62	131.00	171.00
VST 37 3M 200 ..	37	200	34,57	172.00	224.00
VST 38 3M 200 ..	38	200	35,53	176.00	228.00
VST 39 3M 200 ..	39	200	36,48	179.00	233.00
VST 40 3M 200 ..	40	200	37,44	183.00	238.00
VST 42 3M 200 ..	42	200	39,35	191.00	248.00

* auf Anfrage
sur demande

UIKER ANTRIEBSELEMENTE AG
EIN UNTERNEHMEN DER UIKER-GRUPPE

Aktuelle Preise auf Anfrage!
Les prix actuels sur demande!

Verzahnte Stangen

Barreaux dentés

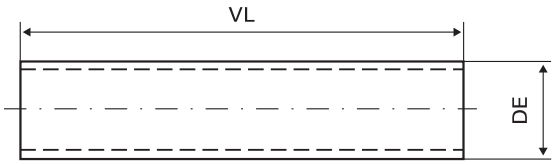

Teilung / Pas | **3M**

VL = Verzahnte Länge / Longueur de denture
DE = Verzahnungsdurchmesser / Diamètre extérieur

Bezeichnung / Désignation	Zähnezahl / Nombre de dents	Masse in mm / Dimensions en mm		Preis / Prix CHF	
		VL	DE	**AL**	**ST**
VST 44 3M 200 ..	44	200	41,25	210.00	273.00
VST 45 3M 200 ..	45	200	42,21	214.00	278.00
VST 46 3M 200 ..	46	200	43,16	218.00	283.00
VST 48 3M 200 ..	48	200	45,07	226.00	294.00
VST 50 3M 200 ..	50	200	46,98	234.00	304.00
VST 52 3M 200 ..	52	200	48,89	242.00	315.00
VST 54 3M 200 ..	54	200	50,8	251.00	326.00
VST 56 3M 200 ..	56	200	52,71	259.00	337.00
VST 58 3M 200 ..	58	200	54,62	268.00	348.00
VST 60 3M 200 ..	60	200	56,53	276.00	359.00
VST 62 3M 200 ..	62	200	58,44	285.00	371.00
VST 64 3M 200 ..	64	200	60,35	331.00	430.00
VST 66 3M 200 ..	66	200	62,26	340.00	442.00
VST 68 3M 200 ..	68	200	64,17	349.00	454.00
VST 70 3M 200 ..	70	200	66,08	359.00	466.00
VST 72 3M 200 ..	72	200	67,99	368.00	478.00

Ab Ø 43mm sind Abschnitte erhältlich
Bouts de barreaux en vente à partir de Ø 43mm

Material: **AL =** Aluminium, Zähnezahl 9 – 68 = (AA 6026) , Zähnezahl ≧ 69 = (AlMgSi 1) **ST =** Stahl (9 SMnPb 28K)
Matière: **AL =** Aluminium, Nombre de dents 9 – 68 = (AA 6026), Nombre de dents ≧ 69 = (AlMgSi 1) **ST =** Acier (9 SMnPb 28K)

Bestellbeispiel: **VST 44 3M 200 .. =** Reihe • Zähnezahl • Teilung • Verzahnte Länge • Material
Code de commande: **VST 44 3M 200 .. =** Série • Nombre de dents • Pas • Longueur de denture • Matière

Aktuelle Preise auf Anfrage!
Les prix actuels sur demande!

Verzahnte Stangen

Barreaux dentés

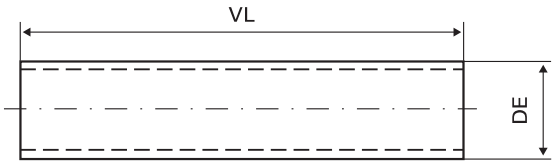

Teilung / Pas | **5M**

VL = Verzahnte Länge / Longueur de denture
DE = Verzahnungsdurchmesser / Diamètre extérieur

Bezeichnung / Désignation	Zähnezahl / Nombre de dents	Masse in mm / Dimensions en mm		Preis / Prix CHF	
		VL	DE	**AL**	**ST**
VST 12 5M 125 ..	12	125	17,96	82.70	108.00
VST 13 5M 125 ..	13	125	19,55	84.70	111.00
VST 14 5M 150 ..	14	150	21,14	91.10	119.00
VST 15 5M 150 ..	15	150	22,73	93.60	122.00
VST 16 5M 150 ..	16	150	24,32	96.30	126.00
VST 17 5M 150 ..	17	150	25,91	99.00	129.00
VST 18 5M 150 ..	18	150	27,5	102.00	133.00
VST 19 5M 150 ..	19	150	29,1	105.00	137.00
VST 20 5M 150 ..	20	150	30,69	108.00	140.00
VST 21 5M 150 ..	21	150	32,28	111.00	144.00
VST 22 5M 200 ..	22	200	33,87	130.00	168.00
VST 23 5M 200 ..	23	200	35,46	134.00	174.00
VST 24 5M 200 ..	24	200	37,05	138.00	179.00
VST 25 5M 200 ..	25	200	38,65	142.00	185.00
VST 26 5M 200 ..	26	200	40,24	147.00	190.00
VST 27 5M 200 ..	27	200	41,83	163.00	212.00
VST 28 5M 200 ..	28	200	43,42	168.00	218.00
VST 29 5M 200 ..	29	200	45,01	173.00	224.00
VST 30 5M 200 ..	30	200	46,6	177.00	230.00
VST 32 5M 200 ..	32	200	49,79	187.00	243.00
VST 34 5M 200 ..	34	200	52,97	197.00	256.00
VST 36 5M 200 ..	36	200	56,15	208.00	270.00
VST 38 5M 200 ..	38	200	59,34	219.00	285.00
VST 40 5M 200 ..	40	200	62,52	230.00	299.00
VST 42 5M 200 ..	42	200	65,7	242.00	315.00
VST 44 5M 200 ..	44	200	68,89	254.00	330.00
VST 45 5M 200 ..	45	200	70,48	260.00	338.00
VST 46 5M 200 ..	46	200	72,07	267.00	347.00
VST 48 5M 200 ..	48	200	75,25	279.00	363.00
VST 50 5M 200 ..	50	200	78,43	329.00	428.00
VST 52 5M 200 ..	52	200	81,62	343.00	446.00
VST 54 5M 200 ..	54	200	84,8	357.00	464.00
VST 56 5M 200 ..	56	200	87,98	371.00	482.00

* auf Anfrage
sur demande

UIKER ANTRIEBSELEMENTE AG
EIN UNTERNEHMEN DER UIKER-GRUPPE

Aktuelle Preise auf Anfrage!
Les prix actuels sur demande!

Verzahnte Stangen

Barreaux dentés

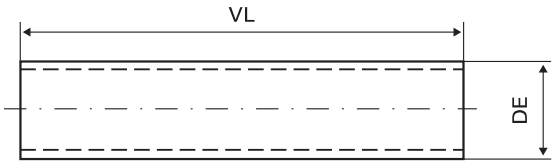

Teilung / Pas | **5M**

VL = Verzahnte Länge / Longueur de denture
DE = Verzahnungsdurchmesser / Diamètre extérieur

Bezeichnung / Désignation	Zähnezahl / Nombre de dents	Masse in mm / Dimensions en mm		Preis / Prix CHF	
		VL	DE	**AL**	**ST**
VST 58 5M 200 ..	58	200	91,17	386.00	502.00
VST 60 5M 200 ..	60	200	94,35	401.00	521.00
VST 64 5M 200 ..	64	200	100,72	432.00	562.00
VST 72 5M 200 ..	72	200	113,45	500.00	649.00

Ab Ø 43mm sind Abschnitte erhältlich
Bouts de barreaux en vente à partir de Ø 43mm

Material: **AL =** Aluminium, Zähnezahl 12 – 41 = (AA 6026) , Zähnezahl ≧ 42 = (AlMgSi 1) **ST =** Stahl (9 SMnPb 28K)
Matière: **AL =** Aluminium, Nombre de dents 12 – 41 = (AA 6026), Nombre de dents ≧ 42 = (AlMgSi 1) **ST =** Acier (9 SMnPb 28K)

Bestellbeispiel: **VST 58 5M 200 .. =** Reihe • Zähnezahl • Teilung • Verzahnte Länge • Material
Code de commande: **VST 58 5M 200 .. =** Série • Nombre de dents • Pas • Longueur de denture • Matière

Aktuelle Preise auf Anfrage!
Les prix actuels sur demande!

Verzahnte Stangen

Barreaux dentés

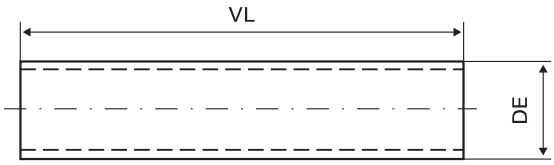

Teilung / Pas | **8M**

VL = Verzahnte Länge / Longueur de denture
DE = Verzahnungsdurchmesser / Diamètre extérieur

Bezeichnung / Désignation	Zähnezahl / Nombre de dents	Masse in mm / Dimensions en mm		Preis / Prix CHF	
		VL	DE	**AL**	**ST**
VST 18 8M 200 ..	18	200	44,47	203.00	264.00
VST 19 8M 200 ..	19	200	47,01	210.00	273.00
VST 20 8M 200 ..	20	200	49,56	217.00	282.00
VST 21 8M 200 ..	21	200	52,11	225.00	292.00
VST 22 8M 200 ..	22	200	54,65	232.00	302.00
VST 23 8M 200 ..	23	200	57,2	240.00	312.00
VST 24 8M 200 ..	24	200	59,75	249.00	323.00
VST 25 8M 200 ..	25	200	62,29	257.00	334.00
VST 26 8M 200 ..	26	200	64,84	266.00	345.00
VST 27 8M 200 ..	27	200	67,38	275.00	357.00
VST 28 8M 200 ..	28	200	70,08	284.00	369.00
VST 29 8M 200 ..	29	200	72,62	293.00	381.00
VST 30 8M 200 ..	30	200	75,13	303.00	393.00
VST 31 8M 200 ..	31	200	77,65	381.00	496.00
VST 32 8M 200 ..	32	200	80,16	391.00	509.00
VST 33 8M 200 ..	33	200	82,68	402.00	522.00
VST 34 8M 200 ..	34	200	85,22	412.00	536.00
VST 35 8M 200 ..	35	200	87,76	423.00	550.00
VST 36 8M 200 ..	36	200	90,3	434.00	564.00
VST 37 8M 200 ..	37	200	92,85	446.00	579.00
VST 38 8M 200 ..	38	200	95,39	457.00	594.00
VST 39 8M 200 ..	39	200	97,94	469.00	609.00
VST 40 8M 200 ..	40	200	100,49	481.00	625.00

Ab Ø 43mm sind Abschnitte erhältlich
Bouts de barreaux en vente à partir de Ø 43mm

Material: **AL =** Aluminium, Zähnezahl 18 – 25 = (AA 6026) , Zähnezahl ≧ 26 = (AlMgSi 1) **ST =** Stahl (9 SMnPb 28K)
Matière: **AL =** Aluminium, Nombre de dents 18 – 25 = (AA 6026), Nombre de dents ≧ 26 = (AlMgSi 1) **ST =** Acier (9 SMnPb 28K)

Bestellbeispiel: **VST 18 8M 200 .. =** Reihe • Zähnezahl • Teilung • Verzahnte Länge • Material
Code de commande: **VST 18 8M 200 .. =** Série • Nombre de dents • Pas • Longueur de denture • Matière

* auf Anfrage
sur demande

UIKER ANTRIEBSELEMENTE AG
EIN UNTERNEHMEN DER UIKER-GRUPPE

Aktuelle Preise auf Anfrage!
Les prix actuels sur demande!

Verzahnte Stangen PolyChain®

Barreaux dentés PolyChain®

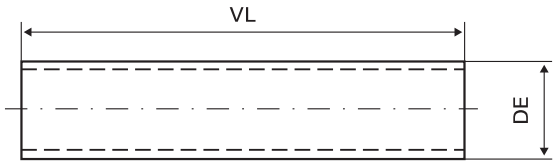

Teilung / Pas | **GT8M**

VL = Verzahnte Länge / Longueur de denture
DE = Verzahnungsdurchmesser / Diamètre extérieur

Bezeichnung / Désignation	Zähnezahl / Nombre de dents	Masse in mm / Dimensions en mm		Preis / Prix CHF
		VL	DE	**ST**
VST 22S 8M 200 ST	22	200	54,42	302.00
VST 23S 8M 200 ST	23	200	56,97	312.00
VST 24S 8M 200 ST	24	200	59,52	323.00
VST 25S 8M 200 ST	25	200	62,06	334.00
VST 26S 8M 200 ST	26	200	64,61	345.00
VST 27S 8M 200 ST	27	200	67,15	357.00
VST 28S 8M 200 ST	28	200	69,7	369.00
VST 29S 8M 200 ST	29	200	72,25	381.00
VST 30S 8M 200 ST	30	200	74,79	393.00
VST 31S 8M 200 ST	31	200	77,34	496.00
VST 32S 8M 200 ST	32	200	79,89	509.00
VST 33S 8M 200 ST	33	200	82,43	522.00
VST 34S 8M 200 ST	34	200	84,98	536.00
VST 35S 8M 200 ST	35	200	87,53	550.00
VST 36S 8M 200 ST	36	200	90,07	564.00
VST 37S 8M 200 ST	37	200	92,62	579.00
VST 38S 8M 200 ST	38	200	95,17	594.00
VST 39S 8M 200 ST	39	200	97,71	609.00
VST 40S 8M 200 ST	40	200	100,26	625.00

Ab Ø 43mm sind Abschnitte erhältlich
Bouts de barreaux en vente à partir de Ø 43mm

Material: **ST** = Stahl (9 SMnPb 36K)
Matière: **ST** = Acier (9 SMnPb 36K)

Bestellbeispiel: **VST 22S 8M 200 ST** = Reihe • Zähnezahl • Teilung • Verzahnte Länge • Material
Code de commande: **VST 22S 8M 200 ST** = Série • Nombre de dents • Pas • Longueur de denture • Matière

Aktuelle Preise auf Anfrage!
Les prix actuels sur demande!

Verzahnte Stangen

Barreaux dentés

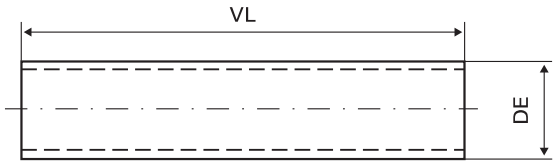

Teilung | **MXL**
Pas | **(0.08" = 2,032 mm)**

VL = Verzahnte Länge / Longueur de denture
DE = Verzahnungsdurchmesser / Diamètre extérieur

Bezeichnung Désignation	Zähnezahl Nombre de dents	Masse in mm Dimensions en mm		Preis / Prix CHF	
		VL	DE	**AL**	**ST**
VST 10 MXL 60 ..	10	60	5,97	64.30	83.60
VST 11 MXL 60 ..	11	60	6,6	65.00	84.50
VST 12 MXL 60 ..	12	60	7,26	65.70	85.40
VST 13 MXL 60 ..	13	60	7,9	66.40	86.30
VST 14 MXL 60 ..	14	60	8,56	67.10	87.20
VST 15 MXL 60 ..	15	60	9,19	67.80	88.20
VST 16 MXL 60 ..	16	60	9,83	68.50	89.10
VST 17 MXL 60 ..	17	60	10,49	69.30	90.00
VST 18 MXL 60 ..	18	60	11,12	70.00	91.00
VST 19 MXL 60 ..	19	60	11,78	70.70	91.90
VST 20 MXL 80 ..	20	80	12,42	75.30	97.90
VST 21 MXL 80 ..	21	80	13,08	76.20	99.10
VST 22 MXL 80 ..	22	80	13,72	77.20	101.00
VST 23 MXL 80 ..	23	80	14,38	78.20	102.00
VST 24 MXL 80 ..	24	80	15,01	79.10	103.00
VST 25 MXL 125 ..	25	125	15,67	91.10	119.00
VST 26 MXL 125 ..	26	125	16,31	92.60	121.00
VST 27 MXL 125 ..	27	125	16,94	94.10	123.00
VST 28 MXL 125 ..	28	125	17,6	95.50	125.00
VST 29 MXL 125 ..	29	125	18,24	97.00	127.00
VST 30 MXL 125 ..	30	125	18,9	98.50	128.00
VST 31 MXL 125 ..	31	125	19,53	99.90	130.00
VST 32 MXL 125 ..	32	125	20,19	102.00	132.00
VST 33 MXL 125 ..	33	125	20,83	103.00	134.00
VST 34 MXL 125 ..	34	125	21,49	105.00	136.00
VST 35 MXL 125 ..	35	125	22,12	106.00	138.00
VST 36 MXL 125 ..	36	125	22,78	108.00	140.00
VST 37 MXL 125 ..	37	125	23,42	110.00	142.00
VST 38 MXL 125 ..	38	125	24,08	111.00	144.00
VST 39 MXL 125 ..	39	125	24,71	113.00	146.00
VST 40 MXL 125 ..	40	125	25,37	114.00	149.00
VST 41 MXL 125 ..	41	125	26	116.00	151.00
VST 42 MXL 125 ..	42	125	26,67	118.00	153.00

* auf Anfrage
sur demande

UIKER
ANTRIEBSELEMENTE AG
EIN UNTERNEHMEN DER UIKER-GRUPPE

Aktuelle Preise auf Anfrage!
Les prix actuels sur demande!

Verzahnte Stangen

Barreaux dentés

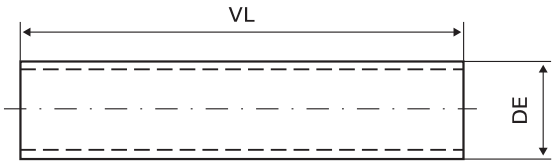

Teilung | **MXL**
Pas | **(0.08" = 2,032 mm)**

VL = Verzahnte Länge / Longueur de denture
DE = Verzahnungsdurchmesser / Diamètre extérieur

Bezeichnung Désignation	Zähnezahl Nombre de dents	Masse in mm Dimensions en mm		Preis / Prix CHF	
		VL	DE	**AL**	**ST**
VST 43 MXL 125 ..	43	125	27,3	119.00	155.00
VST 44 MXL 125 ..	44	125	27,94	121.00	157.00
VST 45 MXL 125 ..	45	125	28,6	122.00	159.00
VST 46 MXL 125 ..	46	125	29,23	124.00	161.00
VST 47 MXL 125 ..	47	125	29,89	126.00	163.00
VST 48 MXL 125 ..	48	125	30,53	127.00	166.00
VST 49 MXL 125 ..	49	125	31,19	129.00	168.00
VST 50 MXL 125 ..	50	125	31,83	131.00	170.00
VST 51 MXL 125 ..	51	125	32,49	133.00	172.00
VST 52 MXL 125 ..	52	125	33,12	134.00	174.00
VST 53 MXL 125 ..	53	125	33,78	136.00	177.00
VST 54 MXL 125 ..	54	125	34,42	138.00	179.00
VST 55 MXL 200 ..	55	200	35,08	184.00	239.00
VST 56 MXL 200 ..	56	200	35,71	187.00	243.00
VST 57 MXL 200 ..	57	200	36,35	190.00	246.00
VST 58 MXL 200 ..	58	200	37,01	192.00	250.00
VST 59 MXL 200 ..	59	200	37,64	195.00	253.00
VST 60 MXL 200 ..	60	200	38,3	198.00	257.00
VST 61 MXL 200 ..	61	200	38,94	201.00	261.00
VST 62 MXL 200 ..	62	200	39,6	203.00	264.00
VST 63 MXL 200 ..	63	200	40,23	206.00	268.00
VST 64 MXL 200 ..	64	200	40,89	209.00	272.00
VST 65 MXL 200 ..	65	200	41,53	212.00	275.00
VST 66 MXL 200 ..	66	200	42,19	262.00	340.00
VST 67 MXL 200 ..	67	200	42,82	264.00	344.00
VST 68 MXL 200 ..	68	200	43,46	267.00	347.00
VST 69 MXL 200 ..	69	200	44,12	270.00	351.00
VST 70 MXL 200 ..	70	200	44,78	273.00	355.00
VST 71 MXL 200 ..	71	200	45,41	276.00	359.00
VST 72 MXL 200 ..	72	200	46,05	279.00	363.00
VST 73 MXL 200 ..	73	200	46,71	282.00	367.00
VST 74 MXL 200 ..	74	200	47,34	285.00	370.00
VST 75 MXL 200 ..	75	200	48,01	288.00	374.00

* auf Anfrage
sur demande

Aktuelle Preise auf Anfrage!
Les prix actuels sur demande!

Verzahnte Stangen

Barreaux dentés

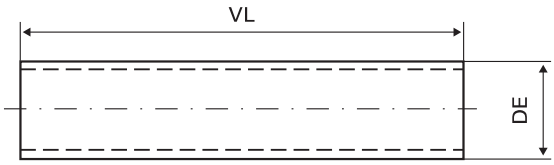

Teilung | **MXL**
Pas | **(0.08" = 2,032 mm)**

VL = Verzahnte Länge / Longueur de denture
DE = Verzahnungsdurchmesser / Diamètre extérieur

Bezeichnung Désignation	Zähnezahl Nombre de dents	Masse in mm Dimensions en mm		Preis / Prix CHF	
		VL	DE	**AL**	**ST**
VST 76 MXL 200 ..	76	200	48,64	291.00	378.00
VST 77 MXL 200 ..	77	200	49,3	294.00	382.00
VST 78 MXL 200 ..	78	200	49,94	297.00	386.00
VST 79 MXL 200 ..	79	200	50,6	300.00	390.00
VST 80 MXL 200 ..	80	200	51,23	303.00	394.00
VST 81 MXL 200 ..	81	200	51,89	306.00	398.00
VST 82 MXL 200 ..	82	200	52,53	309.00	402.00
VST 83 MXL 200 ..	83	200	53,19	313.00	406.00
VST 84 MXL 200 ..	84	200	53,82	316.00	410.00
VST 85 MXL 200 ..	85	200	54,48	319.00	414.00
VST 86 MXL 200 ..	86	200	55,12	322.00	418.00
VST 87 MXL 200 ..	87	200	55,75	325.00	423.00
VST 88 MXL 200 ..	88	200	56,41	328.00	427.00
VST 89 MXL 200 ..	89	200	57,05	332.00	431.00
VST 90 MXL 200 ..	90	200	57,71	335.00	435.00
VST 91 MXL 200 ..	91	200	58,34	338.00	439.00
VST 92 MXL 200 ..	92	200	59	341.00	443.00
VST 93 MXL 200 ..	93	200	59,64	345.00	448.00
VST 94 MXL 200 ..	94	200	60,3	348.00	452.00
VST 95 MXL 200 ..	95	200	60,93	351.00	456.00
VST 96 MXL 200 ..	96	200	61,59	354.00	461.00
VST 97 MXL 200 ..	97	200	62,23	358.00	465.00
VST 98 MXL 200 ..	98	200	62,89	361.00	469.00
VST 99 MXL 200 ..	99	200	63,52	364.00	474.00
VST 100 MXL 200 ..	100	200	64,16	368.00	478.00
VST 101 MXL 200 ..	101	200	64,82	371.00	482.00
VST 102 MXL 200 ..	102	200	65,45	375.00	487.00
VST 103 MXL 200 ..	103	200	66,12	378.00	491.00
VST 104 MXL 200 ..	104	200	66,75	381.00	496.00
VST 105 MXL 200 ..	105	200	67,41	385.00	500.00
VST 106 MXL 200 ..	106	200	68,05	388.00	505.00
VST 107 MXL 200 ..	107	200	68,71	392.00	509.00
VST 108 MXL 200 ..	108	200	69,34	395.00	514.00

* auf Anfrage
sur demande

UIKER ANTRIEBSELEMENTE AG
EIN UNTERNEHMEN DER UIKER-GRUPPE

Aktuelle Preise auf Anfrage!
Les prix actuels sur demande!

Verzahnte Stangen

Barreaux dentés

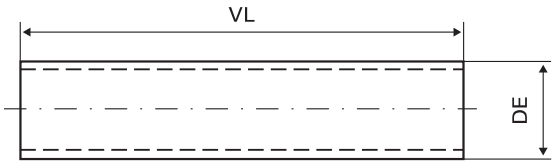

Teilung | **MXL**
Pas | **(0.08" = 2,032 mm)**

VL = Verzahnte Länge / Longueur de denture
DE = Verzahnungsdurchmesser / Diamètre extérieur

Bezeichnung Désignation	Zähnezahl Nombre de dents	Masse in mm Dimensions en mm		Preis / Prix CHF	
		VL	DE	**AL**	**ST**
VST 109 MXL 200 ..	109	200	70	461.00	599.00
VST 110 MXL 200 ..	110	200	70,64	465.00	604.00
VST 111 MXL 200 ..	111	200	71,3	468.00	609.00
VST 112 MXL 200 ..	112	200	71,93	472.00	613.00
VST 113 MXL 200 ..	113	200	72,59	475.00	618.00
VST 114 MXL 200 ..	114	200	73,23	479.00	622.00
VST 115 MXL 200 ..	115	200	73,86	483.00	627.00
VST 116 MXL 200 ..	116	200	74,52	486.00	632.00
VST 117 MXL 200 ..	117	200	75,16	490.00	637.00
VST 118 MXL 200 ..	118	200	75,82	493.00	641.00
VST 119 MXL 200 ..	119	200	76,45	497.00	646.00
VST 120 MXL 200 ..	120	200	77,11	501.00	651.00
VST 121 MXL 200 ..	121	200	77,75	504.00	656.00
VST 122 MXL 200 ..	122	200	78,41	508.00	660.00
VST 123 MXL 200 ..	123	200	79,04	512.00	665.00
VST 124 MXL 200 ..	124	200	79,7	516.00	670.00
VST 125 MXL 200 ..	125	200	80,34	519.00	675.00
VST 126 MXL 200 ..	126	200	81	523.00	680.00
VST 127 MXL 200 ..	127	200	81,63	527.00	685.00
VST 128 MXL 200 ..	128	200	82,27	531.00	690.00
VST 129 MXL 200 ..	129	200	82,93	534.00	695.00
VST 130 MXL 200 ..	130	200	83,57	538.00	700.00
VST 132 MXL 200 ..	132	200	84,86	546.00	710.00
VST 133 MXL 200 ..	133	200	85,52	550.00	715.00
VST 134 MXL 200 ..	134	200	86,16	554.00	720.00
VST 135 MXL 200 ..	135	200	86,82	558.00	725.00
VST 136 MXL 200 ..	136	200	87,45	561.00	730.00
VST 138 MXL 200 ..	138	200	88,75	569.00	740.00
VST 140 MXL 200 ..	140	200	90,04	577.00	750.00
VST 141 MXL 200 ..	141	200	90,7	581.00	755.00
VST 142 MXL 200 ..	142	200	91,34	585.00	761.00
VST 143 MXL 200 ..	143	200	91,97	589.00	766.00
VST 144 MXL 200 ..	144	200	92,63	593.00	771.00

* auf Anfrage
sur demande

Aktuelle Preise auf Anfrage!
Les prix actuels sur demande!

Verzahnte Stangen

Barreaux dentés

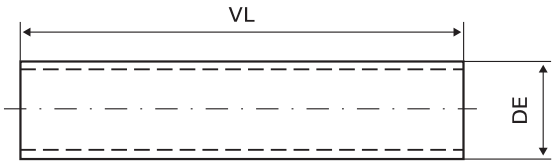

Teilung / Pas | **MXL (0.08" = 2,032 mm)**

VL = Verzahnte Länge / Longueur de denture
DE = Verzahnungsdurchmesser / Diamètre extérieur

Bezeichnung Désignation	Zähnezahl Nombre de dents	Masse in mm Dimensions en mm		Preis / Prix CHF	
		VL	DE	**AL**	**ST**
VST 145 MXL 200 ..	145	200	93,27	597.00	776.00
VST 146 MXL 200 ..	146	200	93,93	601.00	782.00
VST 147 MXL 200 ..	147	200	94,56	605.00	787.00
VST 148 MXL 200 ..	148	200	95,22	610.00	792.00
VST 150 MXL 200 ..	150	200	96,52	618.00	803.00

Ab Ø 43mm sind Abschnitte erhältlich
Bouts de barreaux en vente à partir de Ø 43mm

Material: **AL =** Aluminium, Zähnezahl 10 – 100 = (AA 6026) , Zähnezahl ≧ 101 = (AlMgSi 1) **ST =** Stahl (9 SMnPb 28K)
Matière: **AL =** Aluminium, Nombre de dents 10 – 100 = (AA 6026), Nombre de dents ≧ 101 = (AlMgSi 1) **ST =** Acier (9 SMnPb 28K)

Bestellbeispiel: **VST 145 MXL 200 .. =** Reihe • Zähnezahl • Teilung • Verzahnte Länge • Material
Code de commande: **VST 145 MXL 200 .. =** Série • Nombre de dents • Pas • Longueur de denture • Matière

* auf Anfrage
sur demande

UIKER ANTRIEBSELEMENTE AG
EIN UNTERNEHMEN DER UIKER-GRUPPE

Aktuelle Preise auf Anfrage!
Les prix actuels sur demande!

Verzahnte Stangen

Barreaux dentés

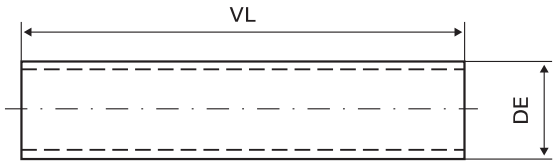

Teilung | **XL**
Pas | **(1/5" = 5,08 mm)**

VL = Verzahnte Länge / Longueur de denture
DE = Verzahnungsdurchmesser / Diamètre extérieur

Bezeichnung Désignation	Zähnezahl Nombre de dents	Masse in mm Dimensions en mm		Preis / Prix CHF	
		VL	DE	**AL**	**ST**
VST 10 XL 125 ..	10	125	15,67	142.00	198.00
VST 11 XL 125 ..	11	125	17,27	144.00	202.00
VST 12 XL 175 ..	12	175	18,9	157.00	216.00
VST 13 XL 175 ..	13	175	20,52	161.00	223.00
VST 14 XL 175 ..	14	175	22,12	164.00	228.00
VST 15 XL 175 ..	15	175	23,75	168.00	233.00
VST 16 XL 200 ..	16	200	25,38	176.00	242.00
VST 17 XL 200 ..	17	200	26,98	180.00	248.00
VST 18 XL 200 ..	18	200	28,6	184.00	253.00
VST 19 XL 200 ..	19	200	30,23	195.00	273.00
VST 20 XL 200 ..	20	200	31,83	200.00	280.00
VST 21 XL 200 ..	21	200	33,45	205.00	287.00
VST 22 XL 200 ..	22	200	35,08	210.00	294.00
VST 24 XL 200 ..	24	200	38,3	221.00	310.00
VST 25 XL 200 ..	25	200	39,93	227.00	317.00
VST 26 XL 200 ..	26	200	41,53	232.00	325.00
VST 28 XL 200 ..	28	200	44,78	244.00	342.00
VST 30 XL 200 ..	30	200	48,01	256.00	358.00
VST 32 XL 200 ..	32	200	51,23	268.00	376.00
VST 34 XL 200 ..	34	200	54,48	281.00	394.00
VST 36 XL 200 ..	36	200	57,71	295.00	412.00
VST 38 XL 200 ..	38	200	60,94	308.00	431.00
VST 40 XL 200 ..	40	200	64,16	322.00	450.00

Ab Ø 43mm sind Abschnitte erhältlich
Bouts de barreaux en vente à partir de Ø 43mm

Material: **AL** = Aluminium (AA 6026) **ST** = Stahl (9 SMnPb 28K)
Matière: **AL** = Aluminium (AA 6026) **ST** = Acier (9 SMnPb 28K)

Bestellbeispiel: **VST 10 XL 125 ..** = Reihe • Zähnezahl • Teilung • Verzahnte Länge • Material
Code de commande: **VST 10 XL 125 ..** = Série • Nombre de dents • Pas • Longueur de denture • Matière

Aktuelle Preise auf Anfrage!
Les prix actuels sur demande!

Verzahnte Stangen

Barreaux dentés

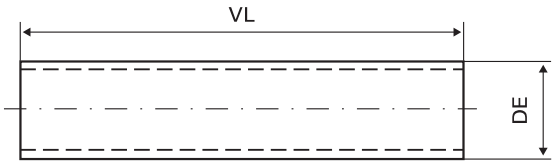

Teilung | **L**
Pas | **(3/8" = 9,525 mm)**

VL = Verzahnte Länge / Longueur de denture
DE = Verzahnungsdurchmesser / Diamètre extérieur

Bezeichnung Désignation	Zähnezahl Nombre de dents	Masse in mm Dimensions en mm		Preis / Prix CHF	
		VL	DE	**AL**	**ST**
VST 10 L 200 ..	10	200	29,59	231.00	323.00
VST 11 L 200 ..	11	200	32,64	237.00	332.00
VST 12 L 200 ..	12	200	35,66	244.00	342.00
VST 13 L 200 ..	13	200	38,71	251.00	351.00
VST 14 L 200 ..	14	200	41,73	259.00	362.00
VST 15 L 200 ..	15	200	44,78	266.00	373.00
VST 16 L 200 ..	16	200	47,78	275.00	384.00
VST 17 L 200 ..	17	200	50,83	283.00	396.00
VST 18 L 200 ..	18	200	53,87	292.00	408.00
VST 19 L 200 ..	19	200	56,92	301.00	421.00
VST 20 L 200 ..	20	200	59,94	310.00	434.00
VST 21 L 200 ..	21	200	62,99	320.00	448.00
VST 22 L 200 ..	22	200	66,04	330.00	462.00
VST 23 L 200 ..	23	200	69,09	341.00	477.00
VST 24 L 200 ..	24	200	72,11	352.00	492.00
VST 25 L 200 ..	25	200	75,13	363.00	508.00
VST 26 L 200 ..	26	200	78,16	374.00	524.00

Ab Ø 43mm sind Abschnitte erhältlich
Bouts de barreaux en vente à partir de Ø 43mm

Material: **AL** = Aluminium (AA 6026) **ST** = Stahl (9 SMnPb 28K)
Matière: **AL** = Aluminium (AA 6026) **ST** = Acier (9 SMnPb 28K)

Bestellbeispiel: **VST 10 L 200 ..** = Reihe • Zähnezahl • Teilung • Verzahnte Länge • Material
Code de commande: **VST 10 L 200 ..** = Série • Nombre de dents • Pas • Longueur de denture • Matière

* auf Anfrage
sur demande

UIKER ANTRIEBSELEMENTE AG
EIN UNTERNEHMEN DER UIKER-GRUPPE

Aktuelle Preise auf Anfrage!
Les prix actuels sur demande!

Verzahnte Stangen

Barreaux dentés

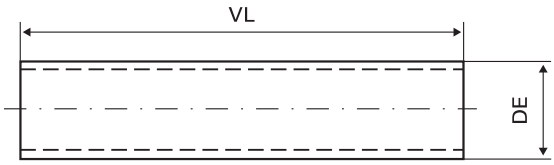

Teilung | **H**
Pas | **(1/2" = 12,7 mm)**

VL = Verzahnte Länge / Longueur de denture
DE = Verzahnungsdurchmesser / Diamètre extérieur

Bezeichnung Désignation	Zähnezahl Nombre de dents	Masse in mm Dimensions en mm		Preis / Prix CHF	
		VL	DE	**AL**	**ST**
VST 14 H 200 ..	14	200	55,25	278.00	389.00
VST 15 H 200 ..	15	200	59,28	289.00	404.00
VST 16 H 200 ..	16	200	63,35	301.00	421.00
VST 17 H 200 ..	17	200	67,39	313.00	438.00
VST 18 H 200 ..	18	200	71,43	326.00	456.00
VST 19 H 200 ..	19	200	75,46	340.00	475.00
VST 20 H 200 ..	20	200	79,53	354.00	495.00

Ab Ø 43mm sind Abschnitte erhältlich
Bouts de barreaux en vente à partir de Ø 43mm

Material: **AL** = Aluminium (AA 6026) **ST** = Stahl (9 SMnPb 28K)
Matière: **AL** = Aluminium (AA 6026) **ST** = Acier (9 SMnPb 28K)

Bestellbeispiel: **VST 14 H 200 ..** = Reihe • Zähnezahl • Teilung • Verzahnte Länge • Material
Code de commande: **VST 14 H 200 ..** = Série • Nombre de dents • Pas • Longueur de denture • Matière

Aktuelle Preise auf Anfrage!
Les prix actuels sur demande!

Verzahnte Stangen

Barreaux dentés

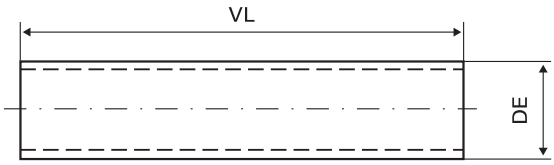

Teilung / Pas | **T2.5**

VL = Verzahnte Länge / Longueur de denture
DE = Verzahnungsdurchmesser / Diamètre extérieur

Bezeichnung / Désignation	Zähnezahl / Nombre de dents	Masse in mm / Dimensions en mm		Preis / Prix CHF	
		VL	DE	**AL**	**ST**
VST 10 T2.5 60 ..	10	60	7,45	64.60	83.90
VST 12 T2.5 60 ..	12	60	9	66.00	85.80
VST 13 T2.5 60 ..	13	60	9,8	66.70	86.70
VST 14 T2.5 60 ..	14	60	10,6	67.50	87.70
VST 15 T2.5 60 ..	15	60	11,4	68.30	88.70
VST 16 T2.5 80 ..	16	80	12,2	72.20	93.80
VST 17 T2.5 80 ..	17	80	13	73.20	95.10
VST 18 T2.5 80 ..	18	80	13,8	74.20	96.40
VST 19 T2.5 125 ..	19	125	14,6	83.70	109.00
VST 20 T2.5 125 ..	20	125	15,4	85.20	111.00
VST 21 T2.5 125 ..	21	125	16,2	86.80	113.00
VST 22 T2.5 125 ..	22	125	17	88.30	115.00
VST 23 T2.5 125 ..	23	125	17,8	89.80	117.00
VST 24 T2.5 125 ..	24	125	18,55	91.40	119.00
VST 25 T2.5 125 ..	25	125	19,35	93.00	121.00
VST 26 T2.5 125 ..	26	125	20,15	94.50	123.00
VST 27 T2.5 125 ..	27	125	20,95	96.10	125.00
VST 28 T2.5 125 ..	28	125	21,75	97.70	128.00
VST 29 T2.5 125 ..	29	125	22,55	99.40	130.00
VST 30 T2.5 125 ..	30	125	23,35	101.00	132.00
VST 32 T2.5 125 ..	32	125	24,95	105.00	136.00
VST 33 T2.5 125 ..	33	125	25,75	107.00	138.00
VST 34 T2.5 125 ..	34	125	26,55	108.00	141.00
VST 35 T2.5 125 ..	35	125	27,35	110.00	143.00
VST 36 T2.5 125 ..	36	125	28,15	112.00	145.00
VST 38 T2.5 125 ..	38	125	29,7	115.00	150.00
VST 40 T2.5 125 ..	40	125	31,3	119.00	154.00
VST 41 T2.5 125 ..	41	125	32,1	121.00	157.00
VST 42 T2.5 125 ..	42	125	32,9	123.00	159.00
VST 44 T2.5 200 ..	44	200	34,5	163.00	212.00
VST 45 T2.5 200 ..	45	200	35,3	214.00	277.00
VST 46 T2.5 200 ..	46	200	36,1	218.00	283.00
VST 48 T2.5 200 ..	48	200	37,7	226.00	293.00

* auf Anfrage
sur demande

UIKER ANTRIEBSELEMENTE AG
EIN UNTERNEHMEN DER UIKER-GRUPPE

Aktuelle Preise auf Anfrage!
Les prix actuels sur demande!

Verzahnte Stangen

Barreaux dentés

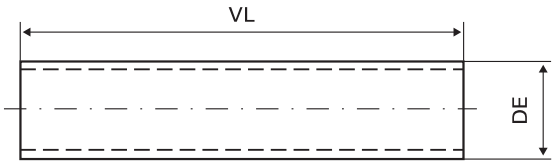

Teilung / Pas | **T2.5**

VL = Verzahnte Länge / Longueur de denture
DE = Verzahnungsdurchmesser / Diamètre extérieur

Bezeichnung / Désignation	Zähnezahl / Nombre de dents	Masse in mm / Dimensions en mm		Preis / Prix CHF	
		VL	DE	**AL**	**ST**
VST 50 T2.5 200 ..	50	200	39,25	234.00	304.00
VST 51 T2.5 200 ..	51	200	40,05	238.00	309.00
VST 52 T2.5 200 ..	52	200	40,85	242.00	314.00
VST 55 T2.5 200 ..	55	200	43,25	286.00	371.00
VST 58 T2.5 200 ..	58	200	45,65	298.00	388.00
VST 60 T2.5 200 ..	60	200	47,25	307.00	399.00
VST 65 T2.5 200 ..	65	200	51,2	329.00	427.00
VST 68 T2.5 200 ..	68	200	53,6	342.00	445.00
VST 70 T2.5 200 ..	70	200	55,2	351.00	456.00
VST 72 T2.5 200 ..	72	200	56,8	360.00	468.00
VST 90 T2.5 200 ..	90	200	71,1	485.00	631.00
VST 100 T2.5 200 ..	100	200	79,05	536.00	697.00

Ab Ø 43mm sind Abschnitte erhältlich
Bouts de barreaux en vente à partir de Ø 43mm

Material: **AL =** Aluminium, Zähnezahl 10 – 83 = (AA 6026) , Zähnezahl ≧ 84 = (AlMgSi 1) **ST =** Stahl (9 SMnPb 28K)
Matière: **AL =** Aluminium, Nombre de dents 10 – 83 = (AA 6026), Nombre de dents ≧ 84 = (AlMgSi 1) **ST =** Acier (9 SMnPb 28K)

Bestellbeispiel: **VST 50 T2.5 200 .. =** Reihe • Zähnezahl • Teilung • Verzahnte Länge • Material
Code de commande: **VST 50 T2.5 200 .. =** Série • Nombre de dents • Pas • Longueur de denture • Matière

Aktuelle Preise auf Anfrage!
Les prix actuels sur demande!

Verzahnte Stangen

Barreaux dentés

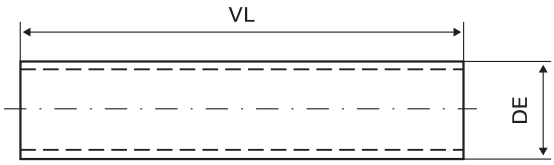

Teilung / Pas | **T5**

VL = Verzahnte Länge / Longueur de denture
DE = Verzahnungsdurchmesser / Diamètre extérieur

Bezeichnung Désignation	Zähnezahl Nombre de dents	Masse in mm Dimensions en mm		Preis / Prix CHF	
		VL	DE	**AL**	**ST**
VST 10 T5 125 ..	10	125	15,05	71.40	92.80
VST 11 T5 125 ..	11	125	16,65	72.80	94.60
VST 12 T5 125 ..	12	125	18,25	74.30	96.50
VST 13 T5 125 ..	13	125	19,85	75.80	98.50
VST 14 T5 150 ..	14	150	21,45	80.40	105.00
VST 15 T5 150 ..	15	150	23,05	82.30	107.00
VST 16 T5 150 ..	16	150	24,6	84.40	110.00
VST 17 T5 150 ..	17	150	26,2	86.50	113.00
VST 18 T5 150 ..	18	150	27,8	88.70	116.00
VST 19 T5 150 ..	19	150	29,4	90.90	119.00
VST 20 T5 150 ..	20	150	31	93.30	122.00
VST 21 T5 150 ..	21	150	32,6	107.00	139.00
VST 22 T5 200 ..	22	200	34,15	125.00	162.00
VST 23 T5 200 ..	23	200	35,75	129.00	167.00
VST 24 T5 200 ..	24	200	37,35	133.00	172.00
VST 25 T5 200 ..	25	200	38,95	137.00	178.00
VST 26 T5 200 ..	26	200	40,55	141.00	183.00
VST 27 T5 200 ..	27	200	42,15	157.00	204.00
VST 28 T5 200 ..	28	200	43,75	162.00	210.00
VST 29 T5 200 ..	29	200	45,3	166.00	216.00
VST 30 T5 200 ..	30	200	46,9	171.00	222.00
VST 31 T5 200 ..	31	200	48,5	175.00	228.00
VST 32 T5 200 ..	32	200	50,1	180.00	234.00
VST 33 T5 200 ..	33	200	51,7	185.00	241.00
VST 34 T5 200 ..	34	200	53,3	190.00	247.00
VST 35 T5 200 ..	35	200	54,85	195.00	254.00
VST 36 T5 200 ..	36	200	56,45	200.00	260.00
VST 37 T5 200 ..	37	200	58,05	206.00	267.00
VST 38 T5 200 ..	38	200	59,65	211.00	274.00
VST 39 T5 200 ..	39	200	61,25	216.00	281.00
VST 40 T5 200 ..	40	200	62,85	222.00	288.00
VST 42 T5 200 ..	42	200	66	233.00	303.00
VST 44 T5 200 ..	44	200	69,2	245.00	318.00

* auf Anfrage
sur demande

UIKER ANTRIEBSELEMENTE AG
EIN UNTERNEHMEN DER UIKER-GRUPPE

Aktuelle Preise auf Anfrage!
Les prix actuels sur demande!

Verzahnte Stangen

Barreaux dentés

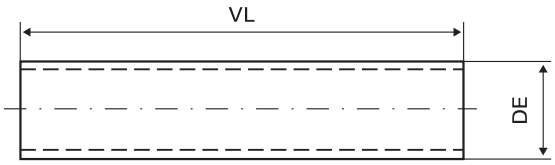

Teilung / Pas | **T5**

VL = Verzahnte Länge / Longueur de denture
DE = Verzahnungsdurchmesser / Diamètre extérieur

Bezeichnung / Désignation	Zähnezahl / Nombre de dents	Masse in mm / Dimensions en mm		Preis / Prix CHF	
		VL	DE	**AL**	**ST**
VST 45 T5 200 ..	45	200	70,8	251.00	326.00
VST 46 T5 200 ..	46	200	72,4	257.00	334.00
VST 48 T5 200 ..	48	200	75,55	269.00	350.00
VST 50 T5 200 ..	50	200	78,75	317.00	412.00
VST 60 T5 200 ..	60	200	94,65	386.00	502.00
VST 70 T5 200 ..	70	200	110,6	464.00	604.00
VST 72 T5 200 ..	72	200	113,75	481.00	625.00
VST 80 T5 200 ..	80	200	126,5	614.00	798.00
VST 90 T5 200 ..	90	200	142,45	710.00	923.00
VST 100 T5 200 ..	100	200	158,35	816.00	1060.00

Ab Ø 43mm sind Abschnitte erhältlich
Bouts de barreaux en vente à partir de Ø 43mm

Material: **AL =** Aluminium, Zähnezahl 10 – 41 = (AA 6026) , Zähnezahl ≧ 42 = (AlMgSi 1) **ST =** Stahl (9 SMnPb 28K)
Matière: **AL =** Aluminium, Nombre de dents 10 – 41 = (AA 6026), Nombre de dents ≧ 42 = (AlMgSi 1) **ST =** Acier (9 SMnPb 28K)

Bestellbeispiel: **VST 45 T5 200 .. =** Reihe • Zähnezahl • Teilung • Verzahnte Länge • Material
Code de commande: **VST 45 T5 200 .. =** Série • Nombre de dents • Pas • Longueur de denture • Matière

Aktuelle Preise auf Anfrage!
Les prix actuels sur demande!

Verzahnte Stangen

Barreaux dentés

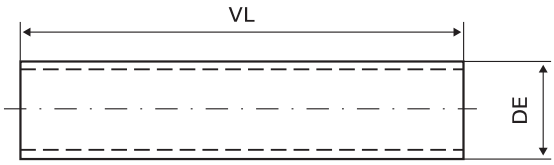

Teilung / Pas | **T10**

VL = Verzahnte Länge / Longueur de denture
DE = Verzahnungsdurchmesser / Diamètre extérieur

Bezeichnung / Désignation	Zähnezahl / Nombre de dents	Masse in mm / Dimensions en mm		Preis / Prix CHF	
		VL	DE	**AL**	**ST**
VST 10 T10 200 ..	10	200	29,98	99.40	130.00
VST 11 T10 200 ..	11	200	33,16	105.00	137.00
VST 12 T10 200 ..	12	200	36,35	111.00	144.00
VST 13 T10 200 ..	13	200	39,55	117.00	153.00
VST 14 T10 200 ..	14	200	42,7	174.00	226.00
VST 15 T10 200 ..	15	200	45,9	181.00	235.00
VST 16 T10 200 ..	16	200	49,1	188.00	244.00
VST 17 T10 200 ..	17	200	52,25	196.00	254.00
VST 18 T10 200 ..	18	200	55,45	204.00	265.00
VST 19 T10 200 ..	19	200	58,65	212.00	276.00
VST 20 T10 200 ..	20	200	61,8	221.00	287.00
VST 21 T10 200 ..	21	200	65	236.00	306.00
VST 22 T10 200 ..	22	200	68,2	245.00	319.00
VST 23 T10 200 ..	23	200	71,35	255.00	332.00
VST 24 T10 200 ..	24	200	74,55	266.00	345.00
VST 25 T10 200 ..	25	200	77,75	277.00	360.00
VST 26 T10 200 ..	26	200	80,9	288.00	374.00
VST 27 T10 200 ..	27	200	84,1	299.00	389.00
VST 28 T10 200 ..	28	200	87,25	311.00	405.00
VST 29 T10 200 ..	29	200	90,45	324.00	421.00
VST 30 T10 200 ..	30	200	93,65	336.00	437.00
VST 31 T10 200 ..	31	200	96,8	349.00	454.00
VST 32 T10 200 ..	32	200	100	363.00	471.00
VST 33 T10 200 ..	33	200	103,2	376.00	489.00
VST 34 T10 200 ..	34	200	106,35	390.00	507.00
VST 35 T10 200 ..	35	200	109,55	405.00	526.00
VST 36 T10 200 ..	36	200	112,75	420.00	545.00
VST 37 T10 200 ..	37	200	115,9	435.00	565.00
VST 38 T10 200 ..	38	200	119,1	450.00	585.00
VST 39 T10 200 ..	39	200	122,3	466.00	606.00
VST 40 T10 200 ..	40	200	125,45	483.00	627.00

Material: **AL =** Aluminium, Zähnezahl 10 – 20 = (AA 6026) , Zähnezahl ≧ 21 = (AlMgSi 1) **ST =** Stahl (9 SMnPb 28K)
Matière: **AL =** Aluminium, Nombre de dents 10 – 20 = (AA 6026), Nombre de dents ≧ 21 = (AlMgSi 1) **ST =** Acier (9 SMnPb 28K)

* auf Anfrage
sur demande

UIKER ANTRIEBSELEMENTE AG
EIN UNTERNEHMEN DER UIKER-GRUPPE

Aktuelle Preise auf Anfrage!
Les prix actuels sur demande!

Verzahnte Stangen

Barreaux dentés

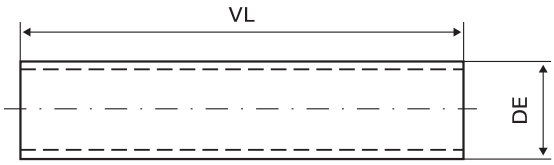

Teilung / Pas | **AT5**

VL = Verzahnte Länge / Longueur de denture
DE = Verzahnungsdurchmesser / Diamètre extérieur

Bezeichnung / Désignation	Zähnezahl / Nombre de dents	Masse in mm / Dimensions en mm		Preis / Prix CHF	
		VL	DE	**AL**	**ST**
VST 12 AT5 150 ..	12	150	17,85	76.70	99.70
VST 13 AT5 150 ..	13	150	19,45	78.50	103.00
VST 14 AT5 150 ..	14	150	21,06	80.40	105.00
VST 15 AT5 150 ..	15	150	22,65	82.30	107.00
VST 16 AT5 150 ..	16	150	24,2	84.40	110.00
VST 17 AT5 150 ..	17	150	25,8	86.50	113.00
VST 18 AT5 150 ..	18	150	27,4	88.70	116.00
VST 19 AT5 150 ..	19	150	29	90.90	119.00
VST 20 AT5 150 ..	20	150	30,6	93.30	122.00
VST 21 AT5 150 ..	21	150	32,2	107.00	139.00
VST 22 AT5 200 ..	22	200	33,75	125.00	162.00
VST 23 AT5 200 ..	23	200	35,35	129.00	167.00
VST 24 AT5 200 ..	24	200	36,95	133.00	172.00
VST 25 AT5 200 ..	25	200	38,55	137.00	178.00
VST 26 AT5 200 ..	26	200	40,15	141.00	183.00
VST 27 AT5 200 ..	27	200	41,75	157.00	204.00
VST 28 AT5 200 ..	28	200	43,35	162.00	210.00
VST 29 AT5 200 ..	29	200	44,9	166.00	216.00
VST 30 AT5 200 ..	30	200	46,5	171.00	222.00
VST 31 AT5 200 ..	31	200	48,1	175.00	228.00
VST 32 AT5 200 ..	32	200	49,7	180.00	234.00
VST 33 AT5 200 ..	33	200	51,3	185.00	241.00
VST 34 AT5 200 ..	34	200	52,9	190.00	247.00
VST 35 AT5 200 ..	35	200	54,45	195.00	254.00
VST 36 AT5 200 ..	36	200	56,05	200.00	260.00
VST 37 AT5 200 ..	37	200	57,65	206.00	267.00
VST 38 AT5 200 ..	38	200	59,25	211.00	274.00
VST 39 AT5 200 ..	39	200	60,85	216.00	281.00
VST 40 AT5 200 ..	40	200	62,75	222.00	288.00
VST 42 AT5 200 ..	42	200	65,6	233.00	303.00
VST 44 AT5 200 ..	44	200	68,8	245.00	318.00
VST 45 AT5 200 ..	45	200	70,4	251.00	326.00
VST 46 AT5 200 ..	46	200	72	257.00	334.00

* auf Anfrage
sur demande

Aktuelle Preise auf Anfrage!
Les prix actuels sur demande!

Verzahnte Stangen

Barreaux dentés

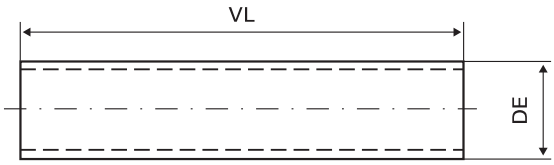

Teilung / Pas | **AT5**

VL = Verzahnte Länge / Longueur de denture
DE = Verzahnungsdurchmesser / Diamètre extérieur

Bezeichnung / Désignation	Zähnezahl / Nombre de dents	Masse in mm / Dimensions en mm		Preis / Prix CHF	
		VL	DE	**AL**	**ST**
VST 48 AT5 200 ..	48	200	75,15	269.00	350.00
VST 50 AT5 200 ..	50	200	78,35	317.00	412.00
VST 60 AT5 200 ..	60	200	94,25	386.00	502.00
VST 72 AT5 200 ..	72	200	113,35	481.00	625.00

Ab Ø 43mm sind Abschnitte erhältlich
Bouts de barreaux en vente à partir de Ø 43mm

Material: **AL =** Aluminium, Zähnezahl 12 – 41 = (AA 6026) , Zähnezahl ≧ 42 = (AlMgSi 1) **ST =** Stahl (9 SMnPb 28K)
Matière: **AL =** Aluminium, Nombre de dents 12 – 41 = (AA 6026), Nombre de dents ≧ 42 = (AlMgSi 1) **ST =** Acier (9 SMnPb 28K)

Bestellbeispiel: **VST 48 AT5 200 .. =** Reihe • Zähnezahl • Teilung • Verzahnte Länge • Material
Code de commande: **VST 48 AT5 200 .. =** Série • Nombre de dents • Pas • Longueur de denture • Matière

* auf Anfrage
sur demande

UIKER ANTRIEBSELEMENTE AG
EIN UNTERNEHMEN DER UIKER-GRUPPE

Aktuelle Preise auf Anfrage!
Les prix actuels sur demande!

Verzahnte Stangen

Barreaux dentés

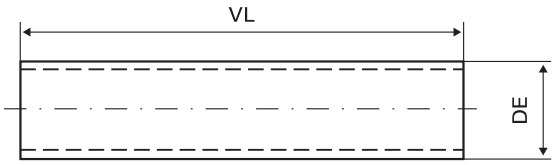

Teilung / Pas | **AT10**

VL = Verzahnte Länge / Longueur de denture
DE = Verzahnungsdurchmesser / Diamètre extérieur

Bezeichnung / Désignation	Zähnezahl / Nombre de dents	Masse in mm / Dimensions en mm		Preis / Prix CHF	
		VL	DE	**AL**	**ST**
VST 15 AT10 200 ..	15	200	45,9	188.00	244.00
VST 16 AT10 200 ..	16	200	49,1	195.00	254.00
VST 17 AT10 200 ..	17	200	52,25	203.00	264.00
VST 18 AT10 200 ..	18	200	55,45	212.00	275.00
VST 19 AT10 200 ..	19	200	58,65	220.00	286.00
VST 20 AT10 200 ..	20	200	61,8	229.00	298.00
VST 21 AT10 200 ..	21	200	65	245.00	318.00
VST 22 AT10 200 ..	22	200	68,2	255.00	331.00
VST 23 AT10 200 ..	23	200	71,35	265.00	345.00
VST 24 AT10 200 ..	24	200	74,55	276.00	359.00
VST 25 AT10 200 ..	25	200	77,75	287.00	373.00
VST 26 AT10 200 ..	26	200	80,9	299.00	388.00
VST 27 AT10 200 ..	27	200	84,1	311.00	404.00
VST 28 AT10 200 ..	28	200	87,25	323.00	420.00
VST 29 AT10 200 ..	29	200	90,45	336.00	437.00
VST 30 AT10 200 ..	30	200	93,65	349.00	454.00
VST 31 AT10 200 ..	31	200	96,8	363.00	471.00
VST 32 AT10 200 ..	32	200	100	377.00	489.00
VST 33 AT10 200 ..	33	200	103,2	391.00	508.00
VST 34 AT10 200 ..	34	200	106,35	405.00	527.00
VST 35 AT10 200 ..	35	200	109,55	420.00	546.00
VST 36 AT10 200 ..	36	200	112,75	436.00	566.00
VST 37 AT10 200 ..	37	200	115,9	452.00	587.00
VST 38 AT10 200 ..	38	200	119,1	468.00	608.00
VST 39 AT10 200 ..	39	200	122,3	484.00	629.00
VST 40 AT10 200 ..	40	200	125,45	501.00	651.00
VST 41 AT10 200 ..	41	200	128,65	518.00	674.00
VST 42 AT10 200 ..	42	200	131,85	536.00	697.00
VST 43 AT10 200 ..	43	200	135	554.00	720.00
VST 44 AT10 200 ..	44	200	138,2	572.00	744.00
VST 45 AT10 200 ..	45	200	141,4	591.00	768.00
VST 46 AT10 200 ..	46	200	144,55	610.00	793.00
VST 47 AT10 200 ..	47	200	147,75	630.00	819.00

* auf Anfrage
sur demande

Aktuelle Preise auf Anfrage!
Les prix actuels sur demande!

Verzahnte Stangen

Barreaux dentés

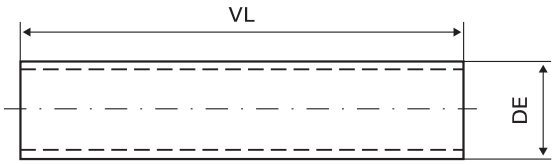

Teilung / Pas | **AT10**

VL = Verzahnte Länge / Longueur de denture
DE = Verzahnungsdurchmesser / Diamètre extérieur

Bezeichnung / Désignation	Zähnezahl / Nombre de dents	Masse in mm / Dimensions en mm		Preis / Prix CHF	
		VL	DE	**AL**	**ST**
VST 48 AT10 200 ..	48	200	150,95	650.00	845.00
VST 49 AT10 200 ..	49	200	154,1	670.00	871.00
VST 50 AT10 200 ..	50	200	157,3	691.00	898.00
VST 52 AT10 200 ..	52	200	163,65	733.00	953.00
VST 54 AT10 200 ..	54	200	170,05	777.00	1010.00
VST 55 AT10 200 ..	55	200	173,2	800.00	1039.00
VST 56 AT10 200 ..	56	200	176,4	822.00	1069.00
VST 58 AT10 200 ..	58	200	182,75	869.00	1130.00
VST 60 AT10 200 ..	60	200	189,15	918.00	1193.00

Ab Ø 43mm sind Abschnitte erhältlich
Bouts de barreaux en vente à partir de Ø 43mm

Material: **AL =** Aluminium, Zähnezahl 15 – 20 = (AA 6026) , Zähnezahl ≧ 21 = (AlMgSi 1) **ST =** Stahl (9 SMnPb 28K)
Matière: **AL =** Aluminium, Nombre de dents 15 – 20 = (AA 6026), Nombre de dents ≧ 21 = (AlMgSi 1) **ST =** Acier (9 SMnPb 28K)

Bestellbeispiel: **VST 48 AT10 200 .. =** Reihe • Zähnezahl • Teilung • Verzahnte Länge • Material
Code de commande: **VST 48 AT10 200 .. =** Série • Nombre de dents • Pas • Longueur de denture • Matière

* auf Anfrage
sur demande

UIKER ANTRIEBSELEMENTE AG
EIN UNTERNEHMEN DER UIKER-GRUPPE

Aktuelle Preise auf Anfrage!
Les prix actuels sur demande!

Flanschringandrehungen

Dimensions des portées pour flasques

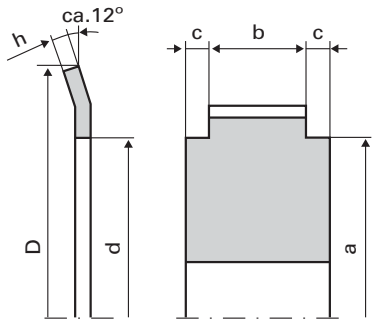

Teilung / Pas | **2MR, 3MR, 3M, 5MR, 5M, MXL, XL, L, H**

Riemenbreiten bei Teilung.. / Largeur courroie par pas..

Masse in mm
Dimensions en mm

2MR	3MR/3M	5MR/5M	MXL	XL	L	H	b	c
3			3.17	3.17			4	h + 0.75
			4.76	4.76			5,5	
6	6		6.35				7	
			7.94				9	
9	9						10	
			9.52				10,5	
			12.7				13,5	
	15						16	
								h + 1.0
				6.35			7	
		9					10	
				9.52			10,5	
				12.7	12.7		14	
		15					16	
				19			20	
					19	19	21	
		25					26	
				25.4	25.4	25.4	27	
					50.8	50.8	53	

Drehtoleranzen für:
Tolérances de tournage pour:

h = 0.5 →	a
h = 1.0 →	a +0/-0,05 mm
h = 1.5 →	a
h = 2.0 →	a +0/-0,08 mm

Die Preise befinden sich auf den Seiten 218 - 223
Les Prix se trouvent aux pages 218 - 223

Aktuelle Preise auf Anfrage!
Les prix actuels sur demande!

Flanschringandrehungen

Dimensions des portées pour flasques

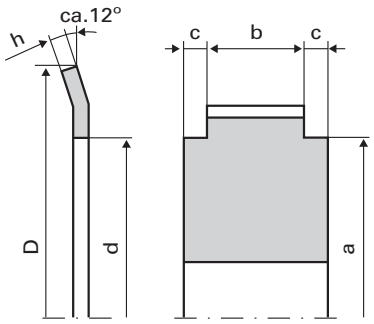

Teilung | **8M, PolyChain® GT8M,**
Pas | **14M, PolyChain® GT14M, XH**

Riemenbreiten bei Teilung.. / Largeur courroie par pas..

Masse in mm
Dimensions en mm

8M	PolyChain® GT8M	14M	PolyChain® GT14M	XH	b	c
	12				14	h + 1
20					22	h + 1
			20		23	4
	21				24	h + 1
30					32	h + 1
	36				39	h + 1
			37		41	4
		40			44	4
50					53	h + 1
				50.8	56	4
		55			59	4
	62				66	3
			68		73	4
				76.2	82	4
85		85			90	4
			90		96	4
				101.6	108	4
		115			120	4
			125		133	4
		170			175	4

Drehtoleranzen für: **Tolérances de tournage pour:**	
8M PolyChain® GT 8M	a, a: +0/-0,05 mm
14M PolyChain® GT 14M XH	a, a, a: +0/-0,1.5 mm

Flanschringe ab 3 mm Dicke werden aufgeschraubt
A partir d'une épaisseur de 3 mm les flasques sont vissés

Die Preise befinden sich auf den Seiten 218 - 223
Les Prix se trouvent aux pages 218 - 223

* auf Anfrage
sur demande

UIKER ANTRIEBSELEMENTE AG
EIN UNTERNEHMEN DER UIKER-GRUPPE

Aktuelle Preise auf Anfrage!
Les prix actuels sur demande!

Flanschringandrehungen

Dimensions des portées pour flasques

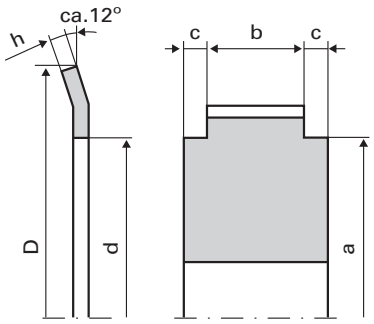

Teilung | **T2.5, T5,**
Pas | **T10, AT5, AT10**

Riemenbreiten bei Teilung.. / Largeur courroie par pas.. mm Dimensions en mm					Masse in	
			T2.5	**T5**	**T10**	**AT5**
4					5	
6					7	
10	10		10		11	h + 1.0
	16	16	16	16	17	
	25	25	25	25	26	
		32		32	33	
		50		50	52	

Drehtoleranzen für: **Tolérances de tournage pour:**	
T2.5 T5 T10 AT5 AT10	a a a a a — +0/-0,05 mm

Die Preise befinden sich auf den Seiten 218 - 223
Les Prix se trouvent aux pages 218 - 223

Aktuelle Preise auf Anfrage!
Les prix actuels sur demande!

Auswahl der Flanschringe

Choix des flasques

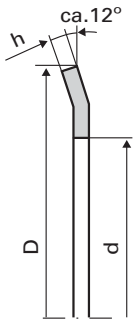

Teilung | **8M, GT8M,**
Pas | **L, H**

1) mm Dimensions des flasques en mm			Masse der Flanschringe in			
				8M / GT8M	**L**	**H**
	10 - 11		35	22,7	1	1,5
	12		42	30,25	1	1,5
	13		45,2	31,14	1	1,5
	14		49,2	33,33	1	1,5
18	15		51,2	35,8	1	1,5
19	16		52,4	38,1	1	1,5
20	17		55,5	41,28	1	1,5
21	18		59	42,9	1	1,5
22	19	14	62	44,45	1	1,5
23	20	15	66,5	47,63	1	1,5
24 - 25	21	16	70	50,8	1	1,5
26 - 27	22 - 23	17	75	55,55	1	1,5
28	24	18	79,5	60,33	1	1,5
29 - 30	25	19	82,5	63,5	1	1,5
31	26 - 27	20	85,5	66,68	1	1,5
32 - 33	28	21	90,5	71,43	1	1,5
34 - 35	29	22	95	76,2	1	1,5
36	30 - 31	23	98,5	79,38	1	1,5
37	32	24	103	82,55	1	1,5
38 - 39	33	25	106,5	85,73	1	1,5
40 - 41	34 - 35	26	111	88,9	1	1,5
42	36	27	114,5	92,08	1	1,5
43 - 44	37 - 38	28	119	96,83	1	1,5
45 - 46	39	29	123,5	100	1	1,5
47 - 48	40	30	127	104,78	1	1,5
	41	31	131	109	1	1,5
49 - 50	42	32	135	112,7	1	1,5

Zähnezahlen / Nombres de dents

1) Für breitere Zahnriemen werden die dickeren Flanschringe empfohlen
Pour des courroies larges les flasques les plus épais sont conseillés

Die Preise befinden sich auf den Seiten 218 - 223
Les Prix se trouvent aux pages 218 - 223

* auf Anfrage
sur demande

UIKER ANTRIEBSELEMENTE AG
EIN UNTERNEHMEN DER UIKER-GRUPPE

Aktuelle Preise auf Anfrage!
Les prix actuels sur demande!

Auswahl der Flanschringe

Choix des flasques

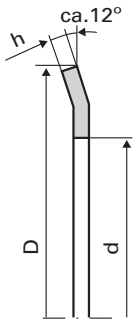

Teilung | **8M, GT8M,**
Pas | **L, H**

1)

Zähnezahlen / Nombres de dents				Masse der Flanschringe in mm Dimensions des flasques en mm			
	8M / GT8M	**L**	**H**	**D**	**d**	**h**	**h**
	51	43 - 44		139	118	1	1,5
	52 - 53	45	33	140	114,3	1	1,5
	54 - 55	46	34 - 35	146	120	1	1,5
	56 - 57		36	151	127		2
	58 - 59		37	156	132		2
	60 - 61		38	160	135		2
	62		39	165	142	1,5	2
	63 - 64		40 - 41	169	146,05		2
	65 - 67		42	175	149,8		2
	68 - 70		44	184	158,9	1,5	2
	72		46	194	166		2
			48	200	174,63		2
			50	210	180		2
			52	220	190		2
			54	226	196		2
			56	235	205		2,5
			60	250	220		2,5
			64	284	250		3
			72	300	255		2,5
			96	395	347		3

1) Für breitere Zahnriemen werden die dickeren Flanschringe empfohlen
Pour des courroies larges les flasques les plus épais sont conseillés

Flanschringe ab 3 mm Dicke werden generell mit Schrauben befestigt
A partir d`une épaisseur de 3 mm les flasques sont fixés avec des vis

Auf Anfrage sind auch Flanschringe mit Befestigungslöcher erhältlich
Sur demande, des flasques avec trous de fixation sont livrables

Die Preise befinden sich auf den Seiten 218 - 223
Les Prix se trouvent aux pages 218 - 223

Aktuelle Preise auf Anfrage!
Les prix actuels sur demande!

Auswahl der Flanschringe

Choix des flasques

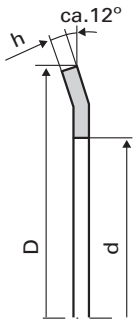

Teilung | **2MR, 3MR, 3M,**
Pas | **5MR, 5M, MXL, XL**

1) Zähnezahlen / Nombres de dents					Masse der Flanschringe in mm Dimensions des flasques en mm			
	MXL / 2MR	**XL**	**3M 3MR**	**5M 5MR**	**D**	**d**	**h**	**h**
	10 - 11				10	4,5	0,5	
	12 - 13				11	5	0,5	
	14 - 15				12,5	6	0,5	
	16 - 17		10		14	7	0,5	
	18 - 20		11 - 12		15,5	8	0,5	
	21 - 22		13 - 14		17	9	0,5	
	23 - 26	10	15 - 16		19,5	10,9	0,5	1
	27 - 29	11	17 - 18		21	12,47	0,5	1
	30 - 32		19 - 20		23	13,84	0,5	1
	33 - 35	12	21 - 22	13	25	13,84	0,5	1
	36 - 38	13	23 - 24	14	27	15,5	0,5	1
	39 - 40	14	25 - 26	15	28,5	16,82	0,5	1
	41 - 42	15	27	16	30	18,39	0,5	1
	43 - 44	16	28 - 29	17	31,7	19,4	0,5	1
	45 - 48	17	30 - 31	18	33,5	21	0,5	1
	49 - 50	18	32	19	35	22,7	0,5	1
	51 - 52	19	33 - 34	20	36,5	24	0,5	1
	53 - 55	20	35 - 37	21	38	25,5	0,5	1
	56 - 58	21	38	22	40	26,77	0,5	1
	59 - 61	22	39 - 40	23	41,5	28,04	0,5	1
	62 63	23	41	24	43	29,5	0,5	1
	64 - 65	24	42 - 43	25	44,5	30,58	0,5	1
	66 - 69	25	44 - 45	26	46,5	32,5	0,5	1
	70 - 71	26 - 27	46 - 47	27	48	34		1
	72 - 75	28 - 29	48 - 51	28 - 29	51	37,18		1
	76 - 80	30 - 31	52 - 55	30 - 31	54,3	40,49		1
	81 - 84	32 - 33	56 - 57	32 - 33	57,2	42,2		1

1) Für breitere Zahnriemen werden die dickeren Flanschringe empfohlen
Pour des courroies larges les flasques les plus épais sont conseillés

Die Preise befinden sich auf den Seiten 218 - 223
Les Prix se trouvent aux pages 218 - 223

* auf Anfrage
sur demande

UIKER ANTRIEBSELEMENTE AG
EIN UNTERNEHMEN DER UIKER-GRUPPE

Aktuelle Preise auf Anfrage!
Les prix actuels sur demande!

Auswahl der Flanschringe

Choix des flasques

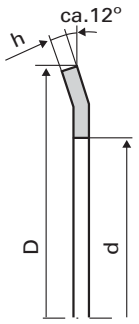

Teilung | **2MR, 3MR, 3M,**
Pas | **5MR, 5M, MXL, XL**

1)					Masse der Flanschringe in mm Dimensions des flasques en mm			
	MXL / 2MR	**XL**	**3M 3MR**	**5M 5MR**	**D**	**d**	**h**	**h**
Zähnezahlen / Nombres de dents	85 - 89	34 - 35	58 - 61	34 - 35	60	45		1
	90 91				62	44,45	1,5	1
	92 - 95	36 - 37	62 - 65	36 - 37	64	48		1
	96 - 98	38 - 39	66 - 67	38 - 39	66,5	47,63	1,5	1
	99 - 104	40 - 41	68 - 70	40 - 41	70	50,8	1,5	1
	105 - 108	42 - 43	71 - 72	42 - 43	72,5	58		1
	109 - 112	44	73 - 75	44 - 45	75	55,55	1,5	1
	113 - 118	45 - 47	76 - 79	46 - 47	79	60,33	1,5	1
	119 - 122	48 - 49	80 - 83	48 - 49	82,5	63,5	1,5	1
	123 - 129	50 - 51	84 - 87	50 - 52	85,5	66,68	1,5	1
	130 - 135	52 - 54	88 - 91	53 - 55	90,5	71,43	1,5	1
	136 - 143	55 - 56	92 - 96	56 - 57	95	76,2	1,5	1
	144 - 147	57 - 58	97 - 100	58 - 59	98,5	79,38	1,5	1
	148 - 150	59 - 61	101 - 104	60 - 62	103	82,55	1,5	1

1) Für breitere Zahnriemen werden die dickeren Flanschringe empfohlen
Pour des courroies larges les flasques les plus épais sont conseillés

Die Preise befinden sich auf den Seiten 218 - 223
Les Prix se trouvent aux pages 218 - 223

Aktuelle Preise auf Anfrage!
Les prix actuels sur demande!

Auswahl der Flanschringe

Choix des flasques

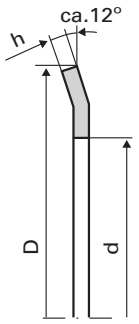

Teilung | **T2.5, T5, T10,**
Pas | **AT5, AT10**

Zähnezahlen / Nombres de dents	T2.5	T5	T10	AT5	AT10	Masse der Flanschringe in mm Dimensions des flasques en mm D	d	h	h	h
	10					10	4,5	0,5		
	11					11	5	0,5		
	12 - 13					12,5	6	0,5		
	14					14	7	0,5		
	15 - 16					15,5	8	0,5		
	17 - 18					17	9	0,5		
	19 - 22	10				19,5	10,9	0,5		
	23					21	12,47	0,5	1	
	24 - 26	11 - 12				23	13,84	0,5	1	
	27 - 28	13				25	13,84	0,5	1	
	29 - 31	14				27	15,5	0,5	1	
	32 - 33	15		15		28,5	16,82	0,5	1	
	34	16		16		30	18,39	0,5	1	
	35 - 37	17		17		31,7	19,4	0,5	1	
	38	18		18		33,5	21	0,5	1	
	39 - 41	19		19		35	22,7	0,5	1	1,5
	42 - 43	20		20		36,5	24	0,5	1	
	44	21		21		38	25,5	0,5	1	
	45 - 47	22 - 23		22 - 23		40	26,77	0,5	1	
	48					41,5	28,04	0,5	1	
	49	24	12	24		42	30,25		1	1,5
	50 - 51	25				43	29,5	0,5	1	
	52			25		44,5	30,58	0,5	1	
			13	26		45,2	31,14		1	1,5
	53 - 54	26		27		46,5	32,5	0,5	1	1,5
	55 - 57	27 - 28				48	34		1	
			14	28		49,2	33,33		1	1,5
	58 - 61	29		29		51	37,18		1	
			15	30	15	51,2	35,8		1	1,5
	62	30 - 31		31		52,4	38,1		1	1,5
	63 - 64					54,3	40,49		1	

1) Für breitere Zahnriemen werden die dickeren Flanschringe empfohlen
Pour des courroies larges les flasques les plus épais sont conseillés

* auf Anfrage
sur demande

UIKER ANTRIEBSELEMENTE AG
EIN UNTERNEHMEN DER UIKER-GRUPPE

Aktuelle Preise auf Anfrage!
Les prix actuels sur demande!

Auswahl der Flanschringe

Choix des flasques

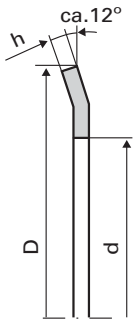

Teilung | **T2.5, T5, T10,**
Pas | **AT5, AT10**

1)

Masse der Flanschringe in mm
Dimensions des flasques en mm

Zähnezahlen / Nombres de dents								
T2.5	**T5**	**T10**	**AT5**	**AT10**	**D**	**d**	**h**	**h**
65 - 66	32 - 33	16	32 - 33	16	55,5	41,28	1	1,5
67 - 68	34				57,2	42,2	1	
69 - 70	35	17	34 - 35	17	59	42,9	1	1,5
72					60	45	1	
73 - 75	36 - 37	18	36 - 37	18	62	44,45	1	1,5
76 - 77	38		38		64	48	1	
78 - 81	39 - 40	19 - 20	39 - 40	19 - 20	66,5	47,63	1	1,5
82 - 84	41 - 42	21	41 - 42	21	70	50,8	1	1,5
85 - 87	43		43		72,5	58	1	
88 - 92	44 - 45	22 - 23	44 - 45	22 - 23	75	55,55	1	1,5
93 - 97	46 - 48	24	46 - 48	24	79,5	60,33	1	1,5
98 - 101	49 - 50	25	49 - 50	25	82,5	63,5	1	1,5
102 - 106	51 - 52	26	51 - 52	26	85,5	66,68	1	1,5
107 - 111	53 - 55	27	53 - 55	27	90,5	71,43	1	1,5
112 - 114	56 - 58	28 - 29	56 - 58	28 - 29	95	76,2	1	1,5
	59 - 60	30	59 - 60	30	98,5	79,38	1	1,5
	61 - 63	31	61 - 63	31	103	82,55	1	1,5
	64 - 65	32	64 - 65	32	106,5	85,73	1	1,5
	66 - 68	33 - 34	66 - 68	33 - 34	111	88,9	1	1,5
	69 - 70	35	69 - 70	35	114,5	92,08	1	1,5
	71 - 73	36	71 - 73	36	119	96,83	1	1,5
	74 - 75	37	74 - 75	37	123,5	100	1	1,5
	76 - 78	38 - 39	76 - 78	38 - 39	127	104,78	1	1,5
	79 - 80	40	79 - 80	40	131	109	1	1,5
	81 - 83	41	81 - 83	41	135	112,7	1	1,5
	84 - 85	42	84 - 85	42	139	118	1	1,5
	86	43	86	43	140	114,3	1	1,5

1) Für breitere Zahnriemen werden die dickeren Flanschringe empfohlen
Pour des courroies larges les flasques les plus épais sont conseillés

Die Preise befinden sich auf den Seiten 218 - 223
Les Prix se trouvent aux pages 218 - 223

Aktuelle Preise auf Anfrage!
Les prix actuels sur demande!

Auswahl der Flanschringe

Choix des flasques

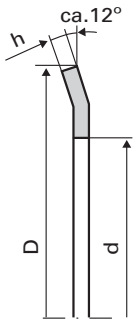

Teilung
Pas

14M, GT14M, XH

Zähnezahlen / Nombres de dents			Masse der Flanschringe in mm Dimensions des flasques en mm		
	14M / GT14M	**XH**	**D**	**d**	**h**
	27 - 28		138	92	3
	29	18 - 19	140	95,25	3
	30 - 31		150	101	3
	32	20 - 21	156	108,75	3
	33 - 34		165	114	3
	35		169	123	3
	36	22	170	126,2	3
	37 - 38		180	132	3
	39	24	184	140,5	3
	40 - 41		194	145	3
	42	26	199	154,8	3
	43 - 44		210	159	3
		28	212	170,65	3
	45 - 46		220	168	3
	47 - 48		226	177	3
		30	226	180,2	3
	49 - 50		235	186	3
		32	240	193,7	3
	52		248	199	3
	54	34	252	208	3
	56		261	212	3
		36	266	220	3
	58	38	275	220	3
	60		284	235	3
	62		293	244	3
	64	40	297	250,8	3
		48	350	306	3

Flanschringe ab 3 mm Dicke werden generell mit Schrauben befestigt
A partir d`une épaisseur de 3 mm les flasques sont fixés avec des vis

Auf Anfrage sind auch Flanschringe mit Befestigungslöcher erhältlich
Sur demande des flasques avec trous de fixation sont livrables

Die Preise befinden sich auf den Seiten 218 - 223
Les Prix se trouvent aux pages 218 - 223

* auf Anfrage
sur demande

UIKER
ANTRIEBSELEMENTE AG
EIN UNTERNEHMEN DER UIKER-GRUPPE

Aktuelle Preise auf Anfrage!
Les prix actuels sur demande!

Flanschringe für Zahnriemenscheiben

Flasques pour poulies dentées

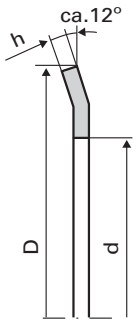

Reihe / Série | **FLR . .**

Bezeichnung / Désignation	Preis / Prix CHF								
	Stahlblech acier			**promatisiert acier promatisé**			**rostbeständig 1.4301 acier inox**		
D x d x h	1-99	100-499	500+	1-99	100-499	500+	1-99	100-499	500+
FLR 10 x 4.5 x 0.5							0.70	0.60	0.50
FLR 11 x 5 x 0.5							0.70	0.60	0.50
FLR 12.5 x 6 x 0.5							0.70	0.60	0.50
FLR 14 x 7 x 0.5							0.70	0.60	0.50
FLR 15.5 x 8 x 0.5							0.91	0.78	0.65
FLR 15.5 x 8 x 1	0.70	0.60	0.50	0.77	0.66	0.55			
FLR 17 x 9 x 0.5							0.91	0.78	0.65
FLR 19.5 x 10.9 x 0.5							0.91	0.78	0.65
FLR 19.5 x 10.9 x 1	0.70	0.60	0.50	0.77	0.66	0.55	0.98	0.84	0.70
FLR 21 x 12.47 x 0.5							1.26	1.08	0.90
FLR 21 x 12.47 x 1	0.70	0.60	0.50	0.77	0.66	0.55	1.19	1.02	0.85
FLR 23 x 13.84 x 0.5							1.26	1.08	0.90
FLR 23 x 13.84 x 1	0.70	0.60	0.50	0.77	0.66	0.55	1.19	1.02	0.85
FLR 25 x 13.84 x 0.5							1.26	1.08	0.90
FLR 25 x 13.84 x 1	0.70	0.60	0.50	0.77	0.66	0.55	1.19	1.02	0.85
FLR 27 x 15.5 x 0.5							1.47	1.26	1.05
FLR 27 x 15.5 x 1	0.70	0.60	0.50	0.77	0.66	0.55	1.40	1.20	1.00
FLR 28.5 x 16.82 x 0.5							1.47	1.26	1.05
FLR 28.5 x 16.82 x 1	0.70	0.60	0.50	0.77	0.66	0.55	1.40	1.20	1.00
FLR 30 x 18.39 x 0.5							1.47	1.26	1.05
FLR 30 x 18.39 x 1	0.70	0.60	0.50	0.77	0.66	0.55	1.40	1.20	1.00
FLR 31.7 x 19.4 x 0.5							1.68	1.44	1.20
FLR 31.7 x 19.4 x 1	0.77	0.66	0.55	0.84	0.72	0.60	1.68	1.44	1.20
FLR 33.5 x 21 x 0.5							1.68	1.44	1.20
FLR 33.5 x 21 x 1	0.77	0.66	0.55	0.84	0.72	0.60			
FLR 35 x 22.7 x 0.5							1.68	1.44	1.20
FLR 35 x 22.7 x 1	0.77	0.66	0.55	0.84	0.72	0.60	1.68	1.44	1.20
FLR 35 x 22.7 x 1.5	0.91	0.78	0.65	1.12	0.96	0.80			
FLR 36.5 x 24 x 0.5							1.68	1.44	1.20
FLR 36.5 x 24 x 1	0.77	0.66	0.55	0.84	0.72	0.60	1.68	1.44	1.20

* auf Anfrage
sur demande

Aktuelle Preise auf Anfrage!
Les prix actuels sur demande!

Flanschringe für Zahnriemenscheiben

Flasques pour poulies dentées

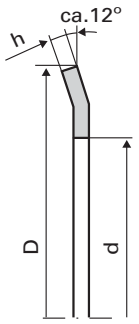

Reihe / Série | **FLR . .**

Bezeichnung / Désignation	Preis / Prix CHF								
	Stahlblech / acier			**promatisiert / acier promatisé**			**rostbeständig 1.4301 / acier inox**		
D x d x h	1-99	100-499	500+	1-99	100-499	500+	1-99	100-499	500+
FLR 38 x 25.5 x 0.5							1.68	1.44	1.20
FLR 38 x 25.5 x 1	0.77	0.66	0.55	0.84	0.72	0.60	1.68	1.44	1.20
FLR 40 x 26.77 x 0.5							1.82	1.56	1.30
FLR 40 x 26.77 x 1	0.77	0.66	0.55	0.84	0.72	0.60	1.68	1.44	1.20
FLR 41.5 x 28.04 x 0.5							1.82	1.56	1.30
FLR 41.5 x 28.04 x 1	0.77	0.66	0.55	0.84	0.72	0.60			
FLR 42 x 30.25 x 1	0.91	0.78	0.65	0.98	0.84	0.70	1.82	1.56	1.30
FLR 42 x 30.25 x 1.5	0.98	0.84	0.70	1.12	0.96	0.80			
FLR 43 x 29.5 x 0.5							1.82	1.56	1.30
FLR 43 x 29.5 x 1	0.91	0.78	0.65	0.98	0.84	0.70	1.82	1.56	1.30
FLR 44.5 x 30.58 x 0.5							1.82	1.56	1.30
FLR 44.5 x 30.58 x 1	0.91	0.78	0.65	0.98	0.84	0.70	1.82	1.56	1.30
FLR 45.2 x 31.14 x 1	0.91	0.78	0.65	0.98	0.84	0.70			
FLR 45.2 x 31.14 x 1.5	1.33	1.14	0.95	1.82	1.56	1.30			
FLR 46.5 x 32.5 x 0.5							1.82	1.56	1.30
FLR 46.5 x 32.5 x 1	0.91	0.78	0.65	0.98	0.84	0.70	1.82	1.56	1.30
FLR 46.5 x 32.5 x 1.5	1.61	1.38	1.15	2.10	1.80	1.50			
FLR 48 x 34 x 1	1.05	0.90	0.75	1.12	0.96	0.80	1.82	1.56	1.30
FLR 49.2 x 33.33 x 1	0.91	0.78	0.65	1.05	0.90	0.75			
FLR 49.2 x 33.33 x 1.5	1.61	1.38	1.15	2.10	1.80	1.50			
FLR 51 x 37.18 x 1	0.91	0.78	0.65	1.05	0.90	0.75	3.29	2.82	2.35
FLR 51 x 37.18 x 1.5	1.61	1.38	1.15	2.10	1.80	1.50			
FLR 51.2 x 35.8 x 1	1.05	0.90	0.75	1.26	1.08	0.90	2.94	2.52	2.10
FLR 51.2 x 35.8 x 1.5	1.68	1.44	1.20	2.17	1.86	1.55	3.50	3.00	2.50
FLR 52.4 x 38.1 x 1	1.19	1.02	0.85	1.40	1.20	1.00			
FLR 52.4 x 38.1 x 1.5	1.68	1.44	1.20	2.17	1.86	1.55			
FLR 54.3 x 40.49 x 1	1.19	1.02	0.85	1.40	1.20	1.00	2.94	2.52	2.10
FLR 55.5 x 41.28 x 1	1.19	1.02	0.85	1.40	1.20	1.00	2.94	2.52	2.10
FLR 55.5 x 41.28 x 1.5	1.68	1.44	1.20	2.17	1.86	1.55			
FLR 57.2 x 42.2 x 1	1.47	1.26	1.05	2.03	1.74	1.45	2.94	2.52	2.10

* auf Anfrage
sur demande

UIKER ANTRIEBSELEMENTE AG
EIN UNTERNEHMEN DER UIKER-GRUPPE

Aktuelle Preise auf Anfrage!
Les prix actuels sur demande!

Flanschringe für Zahnriemenscheiben

Flasques pour poulies dentées

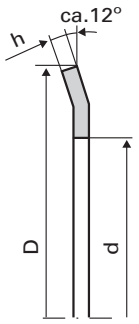

Reihe / Série | **FLR . .**

Bezeichnung / Désignation	Preis / Prix CHF								
	Stahlblech acier			**promatisiert acier promatisé**			**rostbeständig 1.4301 acier inox**		
D x d x h	1-99	100-499	500+	1-99	100-499	500+	1-99	100-499	500+
FLR 57.2 x 42.2 x 1.5	1.68	1.44	1.20						
FLR 59 x 42.9 x 1	1.47	1.26	1.05	2.03	1.74	1.45			
FLR 59 x 42.9 x 1.5	1.68	1.44	1.20	2.24	1.92	1.60			
FLR 60 x 45 x 1	1.47	1.26	1.05	2.03	1.74	1.45	2.94	2.52	2.10
FLR 62 x 44.45 x 1	1.54	1.32	1.10	2.10	1.80	1.50			
FLR 62 x 44.45 x 1.5	1.68	1.44	1.20	2.38	2.04	1.70	5.04	4.32	3.60
FLR 64 x 48 x 1	1.54	1.32	1.10	2.10	1.80	1.50	5.04	4.32	3.60
FLR 66.5 x 47.63 x 1	1.68	1.44	1.20	2.38	2.04	1.70	5.04	4.32	3.60
FLR 66.5 x 47.63 x 1.5	1.68	1.44	1.20	2.38	2.04	1.70	5.11	4.38	3.65
FLR 70 x 50.8 x 1	1.68	1.44	1.20	2.38	2.04	1.70	5.04	4.32	3.60
FLR 70 x 50.8 x 1.5	1.82	1.56	1.30	2.52	2.16	1.80	5.39	4.62	3.85
FLR 72.5 x 58 x 1	1.68	1.44	1.20	2.38	2.04	1.70			
FLR 75 x 55.55 x 1	1.82	1.56	1.30	2.52	2.16	1.80	5.04	4.32	3.60
FLR 75 x 55.55 x 1.5	1.82	1.56	1.30	2.52	2.16	1.80	5.39	4.62	3.85
FLR 79.5 x 60.33 x 1	1.82	1.56	1.30	2.52	2.16	1.80	5.04	4.32	3.60
FLR 79.5 x 60.33 x 1.5	1.82	1.56	1.30	2.66	2.28	1.90	5.39	4.62	3.85
FLR 82.5 x 63.5 x 1	1.89	1.62	1.35	2.73	2.34	1.95	5.67	4.86	4.05
FLR 82.5 x 63.5 x 1.5	1.82	1.56	1.30	2.66	2.28	1.90	5.39	4.62	3.85
FLR 85.5 x 66.68 x 1	1.89	1.62	1.35	2.87	2.46	2.05	5.04	4.32	3.60
FLR 85.5 x 66.68 x 1.5	1.82	1.56	1.30	2.66	2.28	1.90	5.39	4.62	3.85
FLR 90.5 x 71.43 x 1	3.01	2.58	2.15	4.27	3.66	3.05			
FLR 90.5 x 71.43 x 1.5	2.80	2.40	2.00	3.64	3.12	2.60	7.56	6.48	5.40
FLR 95 x 76.2 x 1	2.38	2.04	1.70	3.36	2.88	2.40			
FLR 95 x 76.2 x 1.5	3.36	2.88	2.40	4.20	3.60	3.00	9.80	8.40	7.00
FLR 98.5 x 79.38 x 1	2.38	2.04	1.70	3.36	2.88	2.40			
FLR 98.5 x 79.38 x 1.5	3.36	2.88	2.40	4.20	3.60	3.00	7.56	6.48	5.40
FLR 103 x 82.55 x 1	2.87	2.46	2.05	4.34	3.72	3.10	14.50	12.50	10.40
FLR 103 x 82.55 x 1.5	3.36	2.88	2.40	4.20	3.60	3.00	7.56	6.48	5.40
FLR 106.5 x 85.73 x 1	2.87	2.46	2.05	4.34	3.72	3.10			
FLR 106.5 x 85.73 x 1.5	3.36	2.88	2.40	4.20	3.60	3.00	7.56	6.48	5.40

* auf Anfrage
sur demande

Aktuelle Preise auf Anfrage!
Les prix actuels sur demande!

Flanschringe für Zahnriemenscheiben

Flasques pour poulies dentées

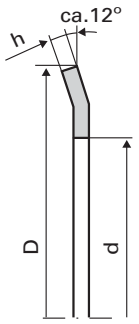

Reihe / Série | **FLR . .**

Bezeichnung / Désignation D x d x h	Preis / Prix CHF Stahlblech acier 1-99	100-499	500+	promatisiert acier promatisé 1-99	100-499	500+	rostbeständig 1.4301 acier inox 1-99	100-499	500+
FLR 111 x 88.9 x 1	2.87	2.46	2.05	4.34	3.72	3.10			
FLR 111 x 88.9 x 1.5	3.43	2.94	2.45	4.27	3.66	3.05	9.80	8.40	7.00
FLR 114.5 x 92.08 x 1	3.71	3.18	2.65	5.18	4.44	3.70			
FLR 114.5 x 92.08 x 1.5	3.43	2.94	2.45	4.27	3.66	3.05	9.80	8.40	7.00
FLR 119 x 96.83 x 1	4.73	4.05	3.38	6.23	5.34	4.45			
FLR 119 x 96.83 x 1.5	3.64	3.12	2.60	4.48	3.84	3.20	9.80	8.40	7.00
FLR 123.5 x 100 x 1	3.71	3.18	2.65	5.25	4.50	3.75			
FLR 123.5 x 100 x 1.5	6.34	5.43	4.53	7.49	6.42	5.35	10.50	8.94	7.45
FLR 127 x 104.78 x 1	3.71	3.18	2.65	5.25	4.50	3.75			
FLR 127 x 104.78 x 1.5	4.34	3.72	3.10	5.25	4.50	3.75	15.10	12.90	10.80
FLR 131 x 109 x 1	3.71	3.18	2.65	5.25	4.50	3.75			
FLR 131 x 109 x 1.5	4.48	3.84	3.20	6.16	5.28	4.40	17.90	15.30	12.80
FLR 135 x 112.7 x 1	3.71	3.18	2.65	5.46	4.68	3.90			
FLR 135 x 112.7 x 1.5	4.48	3.84	3.20	6.16	5.28	4.40	21.20	18.20	15.10
FLR 138 x 92 x 3	25.50	21.90	18.20				47.30	40.50	33.80
FLR 139 x 118 x 1	3.71	3.18	2.65	5.46	4.68	3.90			
FLR 139 x 118 x 1.5	6.86	5.88	4.90	8.40	7.20	6.00			
FLR 140 x 95.25 x 3	25.50	21.90	18.20				50.40	43.20	36.00
FLR 140 x 114.3 x 1	3.71	3.18	2.65	5.46	4.68	3.90			
FLR 140 x 114.3 x 1.5	7.00	6.00	5.00	8.54	7.32	6.10	23.50	20.10	16.80
FLR 146 x 120 x 1	4.97	4.26	3.55	6.65	5.70	4.75			
FLR 146 x 120 x 1.5	8.68	7.44	6.20	10.30	8.76	7.30	24.70	21.20	17.60
FLR 150 x 101 x 3	26.30	22.50	18.80						
FLR 151 x 127 x 2	9.10	7.80	6.50	10.70	9.12	7.60			
FLR 156 x 108.75 x 3	26.30	22.50	18.80				61.60	52.80	44.00
FLR 156 x 132 x 2	9.10	7.80	6.50	10.70	9.12	7.60			
FLR 160 x 135 x 2	9.10	7.80	6.50	10.70	9.12	7.60	25.60	21.90	18.30
FLR 165 x 114 x 3	36.40	31.20	26.00						
FLR 165 x 142 x 1.5	9.45	8.10	6.75	11.00	9.42	7.85			
FLR 165 x 142 x 2	9.10	7.80	6.50	10.70	9.12	7.60			

* auf Anfrage
sur demande

UIKER ANTRIEBSELEMENTE AG
EIN UNTERNEHMEN DER UIKER-GRUPPE

Aktuelle Preise auf Anfrage!
Les prix actuels sur demande!

Flanschringe für Zahnriemenscheiben

Flasques pour poulies dentées

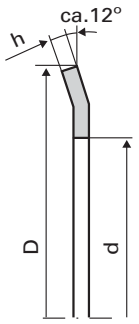

Reihe
Série | **FLR . .**

Bezeichnung Désignation	Preis / Prix CHF								
	Stahlblech acier			**promatisiert acier promatisé**			**rostbeständig 1.4301 acier inox**		
D x d x h	1-99	100-499	500+	1-99	100-499	500+	1-99	100-499	500+
FLR 169 x 123 x 3	36.40	31.20	26.00						
FLR 169 x 146.05 x 1.5							27.10	23.20	19.30
FLR 169 x 146.05 x 2	9.45	8.10	6.75	11.00	9.42	7.85			
FLR 170 x 126.2 x 3	36.40	31.20	26.00						
FLR 175 x 149.8 x 2	9.45	8.10	6.75	11.00	9.42	7.85	46.50	39.80	33.20
FLR 180 x 132 x 3	39.90	34.20	28.50						
FLR 184 x 140.5 x 3	39.90	34.20	28.50						
FLR 184 x 158.9 x 1.5	10.90	9.30	7.75	12.40	10.70	8.85			
FLR 184 x 158.9 x 2	9.45	8.10	6.75	11.00	9.42	7.85			
FLR 194 x 145 x 3	39.90	34.20	28.50						
FLR 194 x 166 x 2	12.30	10.50	8.75	13.80	11.90	9.85	59.60	51.10	42.60
FLR 199 x 154.8 x 3	42.70	36.60	30.50						
FLR 200 x 174.63 x 2	28.40	24.30	20.30	29.90	25.70	21.40			
FLR 210 x 159 x 3	42.70	36.60	30.50						
FLR 210 x 180 x 2	31.90	27.30	22.80	34.00	29.10	24.30			
FLR 212 x 170.65 x 3	42.70	36.60	30.50						
FLR 220 x 168 x 3	43.40	37.20	31.00						
FLR 220 x 190 x 2	33.30	28.50	23.80	35.90	30.80	25.60			
FLR 226 x 177 x 3	44.80	38.40	32.00	48.00	41.10	34.30			
FLR 226 x 180.2 x 3	44.10	37.80	31.50						
FLR 226 x 196 x 2	35.00	30.00	25.00	38.30	32.80	27.30			
FLR 235 x 186 x 3	44.80	38.40	32.00						
FLR 235 x 205 x 2.5	30.80	26.40	22.00	34.00	29.10	24.30			
FLR 240 x 193.7 x 3	*	*	*						
FLR 248 x 199 x 3	47.30	40.50	33.80						
FLR 250 x 220 x 2.5	37.10	31.80	26.50	40.30	34.50	28.80			
FLR 252 x 208 x 3	48.90	41.90	34.90						
FLR 261 x 212 x 3	50.40	43.20	36.00						
FLR 266 x 220 x 3	69.30	59.40	49.50						
FLR 275 x 220 x 3	80.50	69.00	57.50						

* auf Anfrage
sur demande

Aktuelle Preise auf Anfrage!
Les prix actuels sur demande!

Flanschringe für Zahnriemenscheiben

Flasques pour poulies dentées

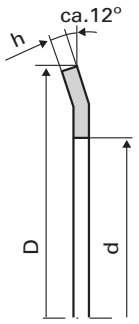

Reihe / Série | **FLR . .**

Bezeichnung / Désignation	Preis / Prix CHF								
	Stahlblech / acier			**promatisiert / acier promatisé**			**rostbeständig 1.4301 / acier inox**		
D x d x h	1-99	100-499	500+	1-99	100-499	500+	1-99	100-499	500+
FLR 284 x 235 x 3	98.00	84.00	70.00						
FLR 284 x 250 x 3	*	*	*						
FLR 293 x 244 x 3	108.00	91.80	76.50				125.00	107.00	89.00
FLR 297 x 250.8 x 3	114.00	97.20	81.00						
FLR 300 x 255 x 2.5	39.20	33.60	28.00						
FLR 350 x 306 x 3	120.00	103.00	85.50						

Bestellbeispiel:
FLR 60 x 45 x 1 = Reihe • D • d • h • Material
FLR 60 x 45 x 1 promatisiert = Reihe • D • d • h • Material
FLR 60 x 45 x 1 rostbeständig = Reihe • D • d • h • Material

Code de commande:
FLR 60 x 45 x 1 = Série • D • d • h • Matériel
FLR 60 x 45 x 1 acier promatisé = Série • D • d • h • Matériel
FLR 60 x 45 x 1 acier inox = Série • D • d • h • Matériel

* auf Anfrage
sur demande

UIKER ANTRIEBSELEMENTE AG
EIN UNTERNEHMEN DER UIKER-GRUPPE

Aktuelle Preise auf Anfrage!
Les prix actuels sur demande!

Elastische Kupplungen

Accouplements élastiques

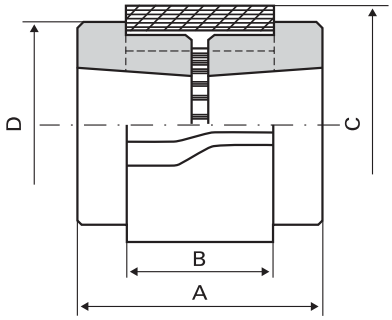

Reihe
Série | **EG . .**

Bezeichnung Désignation	Masse in mm Dimensions en mm A	B	C	D	1) Büchsen Nr no du moyeu	Drehmoment couple Nm	**Komplett** 2) Preis / Prix CHF	**Muffe** Manchon Preis / Prix CHF
EG19	48	28	46	42	VB 3)	18	243.00	95.50
EG28	60	38	77	72	1108	70	424.00	148.00
EG42	80	48	102	96	1615	150	647.00	239.00
EG48	94	58	126	118	2017	300	997.00	399.00
EG60	105	65	150	136	2517	500	1307.00	523.00

1) Die Klemmbüchsen finden Sie auf Seite 161 - 164
Les moyeux amovibles se trouvent à la page 161 - 164

2) Die Klemmbüchsen sind im Preis der Kupplung nicht inbegriffen
Les moyeux amovibles ne sont pas inclus dans le prix des accouplements

3) VB = Vorbohrung / Pré-alésage

Weitere Bauarten und Bearbeitungen von Kupplungen auf Anfrage
Autres exécutions et usinage d`accouplements possibles sur demande

Bestellbeispiel: **EG19** = Reihe • Grösse **EG28 Muffe** = Reihe • Grösse • Muffe
Code de commande: **EG19** = Série • Grandeur **EG28 Manchon** = Série • Grandeur • Manchon

Aktuelle Preise auf Anfrage!
Les prix actuels sur demande!

Elastische Kupplungen

Accouplements élastiques

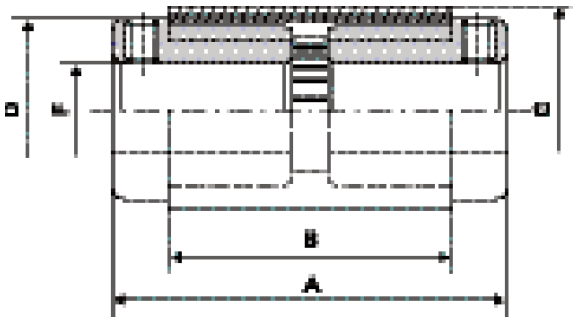

Reihe
Série | **PG . .**

Bezeichnung Désignation	Masse in mm Dimensions en mm						Drehmoment couple	**Komplett** Preis / Prix	**Muffe** Manchon Preis / Prix
	A	B	C	D	F	F max.	Nm	CHF	CHF
PG11 SP	24,7	13,5	18,5	17,5	3	9[1)]	0.33	13.40	3.11
PG21 SP	55,5	39,7	28,6	28,6	8	13[1)]	1.4	31.50	7.68
PG33 SP	58,7	39,7	38,1	36,5	8	18[1)]	2.2	34.20	9.59
PG33 SF	58,7	39,7	38,1	36,5	8	18	3	52.70	28.10
PG43 SP	58,7	39,7	44,5	44,5	8	22	6	52.40	20.20
PG43 SF	58,7	39,7	44,5	44,5	8	22	8	61.20	29.00
PG56 SP	61,9	39,7	58,7	52,4		28	22.5	67.50	28.30
PG56 SF	61,9	39,7	58,7	52,4		28	30	71.60	32.40
PG66 SF	69,1	40,5	74,6	69,9		38	40	192.00	33.55
PG76 SF	87,4	54	88,9	82,6	13	42	120	196.00	52.90
PG86 SF	87,4	54	103,2	95,3	13	48	160	253.00	60.00

1) Max. Bohrung ohne Keilbahn
Alésage max. sans entrée de clavette

SP = Polyurethan - Muffen / Manchon en polyuréthane
SF = Neopren - Muffen / Manchon en néopréne

Weitere Bauarten und Bearbeitungen von Kupplungen auf Anfrage
Autres exécutions et usinage d`accouplements possibles sur demande

Bestellbeispiel: **PG11 SP** = Reihe • Grösse • Werkstoff der Muffen
Code de commande: **PG11 SP** = Série • Grandeur • Matière du manchon

* auf Anfrage
sur demande

UIKER
ANTRIEBSELEMENTE AG
EIN UNTERNEHMEN DER UIKER-GRUPPE

Aktuelle Preise auf Anfrage!
Les prix actuels sur demande!

Elastische Kupplungen

Accouplements élastiques

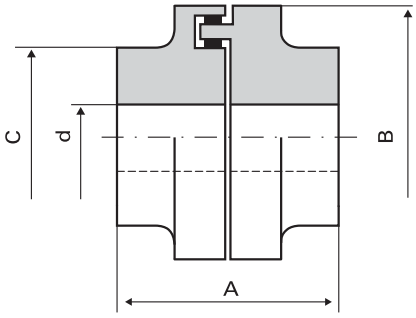

Reihe
Série | **A . .**

Bezeichnung Désignation Prix	Masse in mm Dimensions en mm A	B	C	d	d max.	Drehmoment Nm	Preis couple CHF
A 28	58	69	46	9	28	38	170.00
A 32	66	78	53	9	32	58	188.00
A 38	78	87	62	14	38	86	227.00
A 42	86	96	69	14	42	150	300.00
A 48	98	106	78	18	48	215	374.00
A 55	112	118	90	18	55	300	448.00
A 60	122	129	97	24	60	410	540.00
A 65	132	140	105	26	65	550	631.00
A 75	152	158	123	32	75	850	817.00
A 85	172	182	139	42	85	1350	1114.00
A 90	182	200	148	42	90	2000	1416.00
A 100	209	224	165	48	100	2850	1659.00

Weitere Bauarten und Bearbeitungen von Kupplungen auf Anfrage
Autres exécutions et usinage d`accouplements possibles sur demande

Bestellbeispiel: **A 28** = Reihe • Grösse
Code de commande: **A 28** = Série • Grandeur

Aktuelle Preise auf Anfrage!
Les prix actuels sur demande!

Bogenzahnkupplungen

Accouplements flexibles à denture

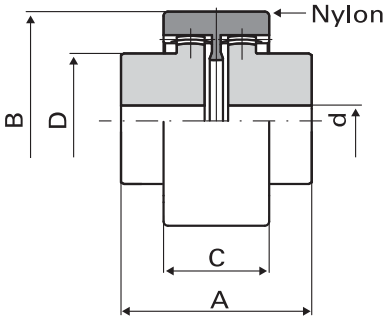

Reihe
Série | **. . A**

Bezeichnung Désignation Prix	Masse in mm Dimensions en mm						Drehmoment Nm	Preis couple CHF
	A	B	C	D	d	d max.		
20 AG	50	46	33	32	6	20	13	77.60
24 AG	56	54	35	38	8	24	20	94.40
28 A	65	73	36	44,5	9	28	40	172.00
42 A	96	95	51	60	11	42	80	290.00
60 A	125	120	67	80	25	60	300	581.00

Weitere Bauarten und Bearbeitungen von Kupplungen auf Anfrage
Autres exécutions et usinage d`accouplements possibles sur demande

Bestellbeispiel: **20 AG** = Reihe • Grösse
Code de commande: **20 AG** = Série • Grandeur

* auf Anfrage
sur demande

UIKER
ANTRIEBSELEMENTE AG
EIN UNTERNEHMEN DER UIKER-GRUPPE

Aktuelle Preise auf Anfrage!
Les prix actuels sur demande!

Bogenzahnkupplungen

Accouplements flexibles à denture

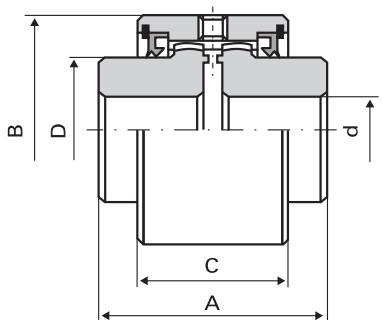

Reihe
Série | **CST . .**

Bezeichnung Désignation Prix	Masse in mm Dimensions en mm						Drehmoment	Preis couple
	A	B	C	D	d	d max.	Nm	CHF
CST 30	80	84	50	50,9		35	550	368.00
CST 40	95	95	65	60,4		42	1100	450.00
CST 55	110	120	68	82,6	22	63	1970	571.00
CST 65	120	140	80	100	25	75	3240	803.00
CST 80	140	168	95	121	38	90	5600	1264.00
CST 100	222	190	102	143	38	110	8500	1900.00

Weitere Bauarten und Bearbeitungen von Kupplungen auf Anfrage
Autres exécutions et usinage d`accouplements possibles sur demande

Bestellbeispiel: **CST 30** = Reihe • Grösse
Code de commande: **CST 30** = Série • Grandeur

Aktuelle Preise auf Anfrage!
Les prix actuels sur demande!

Bogenzahnkupplungen

Accouplements flexibles à denture

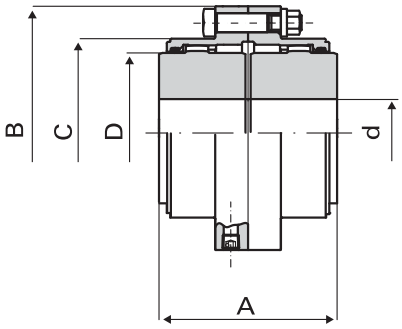

Reihe
Série | **FST . .**

Bezeichnung Désignation Prix	Masse in mm Dimensions en mm						Drehmoment	Preis couple
	A	B	C	D	d	d max.	Nm	CHF
FST 45 EM	89	111	80	67		50	1300	726.00
FST 60 EM	103	141	103,5	87		64	2800	988.00
FST 75 EM	127	171	129,5	106		78	5000	1204.00
FST 95 EM	157	210	156	130		98	10000	1567.00
FST 110 EM	185	234	181	151		112	16000	2084.00
FST 130 EM	216	274	209	178	55	132	22000	2771.00

Weitere Bauarten und Bearbeitungen von Kupplungen auf Anfrage
Autres exécutions et usinage d`accouplements possibles sur demande

Bestellbeispiel: **FST 45 EM** = Reihe • Grösse
Code de commande: **FST 45 EM** = Série • Grandeur

* auf Anfrage
sur demande

UIKER
ANTRIEBSELEMENTE AG
EIN UNTERNEHMEN DER UIKER-GRUPPE

Aktuelle Preise auf Anfrage!
Les prix actuels sur demande!

Disc Kupplungen

Accouplements disques

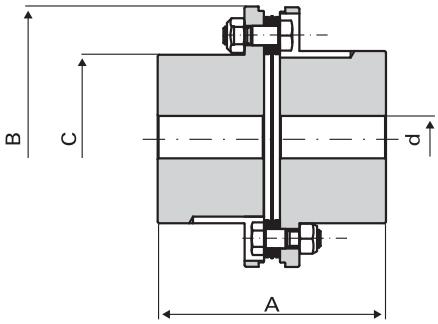

Reihe
Série | **DLFR . .**

Bezeichnung Désignation Prix	Masse in mm Dimensions en mm A	B	C	d	d max.	Drehmoment Nm	Preis couple CHF
DLFR 28- 28	62,5	76	40		28	70	267.00
DLFR 38- 45	76,7	88	58,5		45	110	300.00
DLFR 45- 55	96,5	102	69,5		55	200	400.00
DLFR 55- 65	107	123	82		65	350	460.00
DLFR 65- 75	129	147	97,5	25	75	650	582.00
DLFR 75- 90	150	166	113	32	90	1000	774.00
DLFR 85-105	183	192	132	38	105	1600	1091.00

Weitere Bauarten und Bearbeitungen von Kupplungen auf Anfrage
Autres exécutions et usinage d`accouplements possibles sur demande

Bestellbeispiel: **DLFR 28-28** = Reihe • Grösse
Code de commande: **DLFR 28-28** = Série • Grandeur

Aktuelle Preise auf Anfrage!
Les prix actuels sur demande!

Disc Kupplungen

Accouplements disques

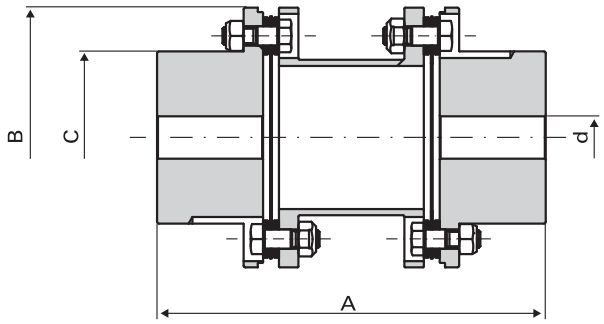

Reihe
Série | **DLC . .**

Bezeichnung Désignation Prix	Masse in mm Dimensions en mm					Drehmoment	Preis couple
	A	B	C	d	d max.	Nm	CHF
DLC 28- 28	156	76	40		28	70	576.00
DLC 38- 45	170	88	58,5		45	110	841.00
DLC 45- 55	190	102	69,5		55	200	1008.00
DLC 55- 65	200	123	82		65	350	1216.00
DLC 65- 75	220	147	97,5	25	75	650	1487.00
DLC 75- 90	240	166	113	32	90	1000	2038.00
DLC 85-105	310	192	132	38	105	1600	2499.00

Weitere Bauarten und Bearbeitungen von Kupplungen auf Anfrage
Autres exécutions et usinage d`accouplements possibles sur demande

Bestellbeispiel: **DLC 28-28** = Reihe • Grösse
Code de commande: **DLC 28-28** = Série • Grandeur

* auf Anfrage
sur demande

UIKER
ANTRIEBSELEMENTE AG
EIN UNTERNEHMEN DER UIKER-GRUPPE

Aktuelle Preise auf Anfrage!
Les prix actuels sur demande!

Disc Kupplungen

Accouplements disques

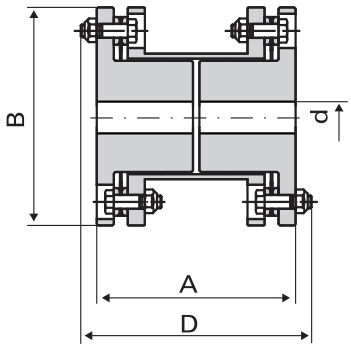

Reihe
Série | **DLCC . .**

Bezeichnung Désignation Prix	Masse in mm Dimensions en mm					Drehmoment	Preis couple
	A	B	D	d	d max.	Nm	CHF
DLCC 28-20	116	76	133		20	70	659.00
DLCC 38-28	116	88	133		28	110	732.00
DLCC 45-40	116	102	133		40	200	866.00
DLCC 55-50	122	123	142		50	350	1055.00
DLCC 65-60	122	147	148	25	60	650	1302.00
DLCC 75-70	132	166	162	32	70	1000	1773.00
DLCC 85-85	174	192	210	38	85	1600	2385.00

Weitere Bauarten und Bearbeitungen von Kupplungen auf Anfrage
Autres exécutions et usinage d`accouplements possibles sur demande

Bestellbeispiel: **DLCC 28-20** = Reihe • Grösse
Code de commande: **DLCC 28-20** = Série • Grandeur

* auf Anfrage
sur demande

Aktuelle Preise auf Anfrage!
Les prix actuels sur demande!

Metallbalgkupplungen

Accouplements à soufflet

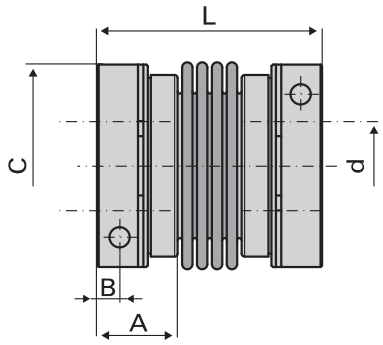

Reihe
Série | **MF . .**

Bezeichnung Désignation Prix	Masse in mm Dimensions en mm						Drehmoment	Preis couple
	A	B	C	L	d min.	d max.	Nm	CHF
MF 7	6,5	2,4	15	22	3	7	1,1	135.00
MF 11	8,5	2,9	20	26,5	3	11	1,8	153.00
MF 14	12	3,5	25	33,5	4	14	2,4	180.00
MF 16	13,5	4,5	32	42	6	16	4,8	198.00
MF 24	14	5	40	48	8	24	14	239.00
MF 32	21,5	6,5	56	65	14	32	32	306.00
MF 40	25,5	8,5	68	75	19	40	62	360.00

Weitere Bauarten und Bearbeitungen von Kupplungen auf Anfrage
Autres exécutions et usinage d`accouplements possibles sur demande

Bestellbeispiel: **MF 7** = Reihe • Grösse
Code de commande: **MF 7** = Série • Grandeur

* auf Anfrage
sur demande

UIKER
ANTRIEBSELEMENTE AG
EIN UNTERNEHMEN DER UIKER-GRUPPE

Reduktionsgetriebe und Motoren

Réducteurs et moteurs











Aktuelle Preise auf Anfrage!
Les prix actuels sur demande!

Drehstrom-Asynchronmotoren, 2-polig

Moteurs asynchrones triphasés, 2-pol

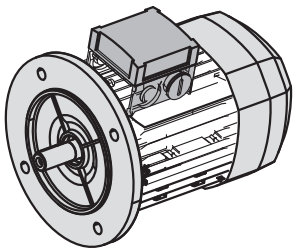

Reihe / Série | **56 - 132**

Bezeichnung / Désignation				Bauformen / Forme de construction		Leistung/kW / Puissance/kW	n min $^{-1}$	Wellen Ø / Ø Arbre	Preis / Prix CHF
56	**A2..**	B3	B5	B14		0.09	2700	9	196.00
56	**B2..**	B3	B5	B14		0.12	2700	9	199.00
63	**A2..**	B3	B5	B14		0.18	2730	11	213.00
63	**B2..**	B3	B5	B14		0.25	2740	11	228.00
63	**C2..**	B3	B5	B14		0.37	2800	11	239.00
71	**A2..**	B3	B5	B14		0.37	2820	14	250.00
71	**B2..**	B3	B5	B14		0.55	2820	14	269.00
71	**C2..**	B3	B5	B14		0.75	2810	14	290.00
80	**A2..**	B3	B5	B14		0.75	2810	19	327.00
80	**B2..**	B3	B5	B14		1.10	2800	19	357.00
80	**C2..**	B3	B5	B14		1.50	2800	19	386.00
90	**S2..**	B3	B5	B14		1.50	2840	24	418.00
90	**L2..**	B3	B5	B14		2.20	2840	24	497.00
90	**LB2..**	B3	B5	B14		3.00	2840	24	532.00
100	**LA2..**	B3	B5	B14		3.00	2860	28	657.00
100	**LB2..**	B3	B5	B14		4.00	2860	28	714.00
112	**M2..**	B3	B5	B14		4.00	2860	28	895.00
112	**MB2..**	B3	B5	B14		5.50	2860	28	993.00
132	**S2..**	B3	B5	B14		5.50	2900	38	1246.00
132	**M2..**	B3	B5	B14		7.50	2900	38	1368.00
132	**MB2..**	B3	B5	B14		9.20	2900	38	1515.00

B3

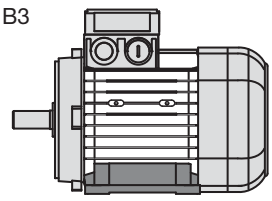

B5

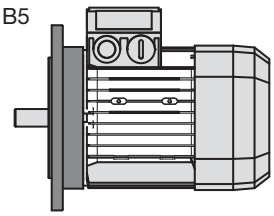

B14

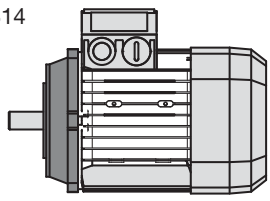

Betriebsart S1-Dauerbetrieb, Wärmeklassen F, Schutzart IP55 / Type de service S1 continu, Class d'isolation F, Degre de protection IP55

230/400 Volt, 50 Hz - 2,2 kW 400/690 Volt, 50Hz > 3,0 kW
Sonderspannungen auf Anfrage / Tension spéciales sur demande

Bestellbeispiel: **56 A2..** = Grösse • Typ • Bauform / Code de commande: **56 A2..** = Grandeur • Type • Forme de construction

* auf Anfrage
sur demande

UIKER
ANTRIEBSELEMENTE AG
EIN UNTERNEHMEN DER UIKER-GRUPPE

Aktuelle Preise auf Anfrage!
Les prix actuels sur demande!

Drehstrom-Asynchronmotoren, 4-polig

Moteurs asynchrones triphasés, 4-pol

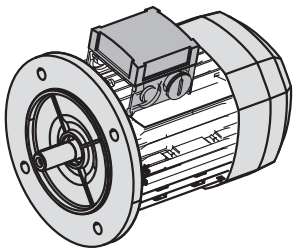

Reihe / Série | **56 - 132**

Bezeichnung / Désignation			Bauformen / Forme de construction		Leistung/kW / Puissance/kW	n min $^{-1}$	Wellen Ø / Ø Arbre	Preis / Prix CHF
56	**A4..**	B3	B5	B14	0.06	1350	9	196.00
56	**B4..**	B3	B5	B14	0.09	1350	9	196.00
63	**A4..**	B3	B5	B14	0.12	1380	11	208.00
63	**B4..**	B3	B5	B14	0.18	1380	11	214.00
63	**C4..**	B3	B5	B14	0.25	1380	11	227.00
71	**A1..**	B3	B5	B14	0.25	1400	14	243.00
71	**B4..**	B3	B5	B14	0.37	1400	14	248.00
71	**C4..**	B3	B5	B14	0.55	1400	14	276.00
80	**A4..**	B3	B5	B14	0.55	1400	19	310.00
80	**B4..**	B3	B5	B14	0.75	1400	19	334.00
80	**C4..**	B3	B5	B14	0.97	1410	19	374.00
90	**S4..**	B3	B5	B14	1.10	1420	24	408.00
90	**L4..**	B3	B5	B14	1.50	1420	24	455.00
90	**LB4..**	B3	B5	B14	1.80	1430	24	495.00
90	**LC4..**	B3	B5	B14	2.20	1430	24	579.00
100	**LA4..**	B3	B5	B14	2.20	1430	28	602.00
100	**LB4..**	B3	B5	B14	3.00	1430	28	649.00
100	**LC4..**	B3	B5	B14	4.00	1430	28	781.00
112	**M4..**	B3	B5	B14	4.00	1430	28	899.00
112	**MB4..**	B3	B5	B14	5.50	1430	28	989.00
132	**S4..**	B3	B5	B14	5.50	1450	38	1300.00
132	**M4..**	B3	B5	B14	7.50	1450	38	1414.00
132	**MB4..**	B3	B5	B14	9.20	1450	38	1602.00

B3

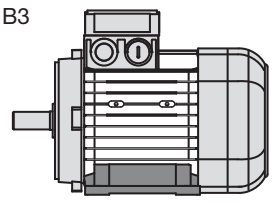

B5

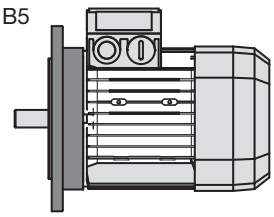

B14

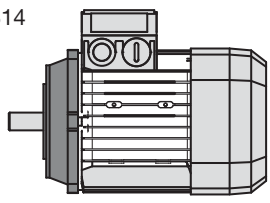

Betriebsart S1-Dauerbetrieb, Wärmeklassen F, Schutzart IP55 / Type de service S1 continu, Class d'isolation F, Degre de protection IP55

230/400 Volt, 50 Hz - 2,2 kW 400/690 Volt, 50Hz > 3,0 kW
Sonderspannungen auf Anfrage / Tension spéciales sur demande

Bestellbeispiel: **56 A4..** = Grösse • Typ • Bauform / Code de commande: **56 A4..** = Grandeur • Type • Forme de construction

Aktuelle Preise auf Anfrage!
Les prix actuels sur demande!

Drehstrom-Asynchronmotoren, 6-polig

Moteurs asynchrones triphasés, 6-pol

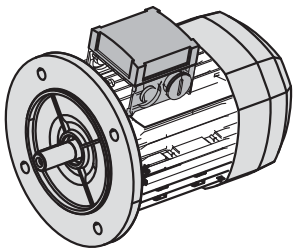

Reihe / Série | **56 - 132**

Bezeichnung / Désignation			Bauformen / Forme de construction		Leistung/kW / Puissance/kW	n min $^{-1}$	Wellen Ø / Ø Arbre	Preis / Prix CHF
56	**B6..**	B3	B5	B14	0.06	850	9	246.00
63	**A6..**	B3	B5	B14	0.09	880	11	250.00
63	**B6..**	B3	B5	B14	0.12	880	11	250.00
71	**A6..**	B3	B5	B14	0.18	900	14	303.00
71	**B6..**	B3	B5	B14	0.25	900	14	303.00
71	**C6..**	B3	B5	B14	0.37	900	14	337.00
80	**A6..**	B3	B5	B14	0.37	900	19	377.00
80	**B6..**	B3	B5	B14	0.55	900	19	394.00
80	**C6..**	B3	B5	B14	0.75	900	19	445.00
90	**S6..**	B3	B5	B14	0.75	920	24	472.00
90	**L6..**	B3	B5	B14	1.10	920	24	532.00
100	**LA6..**	B3	B5	B14	1.50	920	28	775.00
100	**LB6..**	B3	B5	B14	1.80	920	28	842.00
112	**M6..**	B3	B5	B14	2.20	930	28	1010.00
132	**S6..**	B3	B5	B14	3.00	940	38	1394.00
132	**M6..**	B3	B5	B14	4.00	940	38	1498.00
132	**MB6..**	B3	B5	B14	5.50	940	38	1784.00

B3

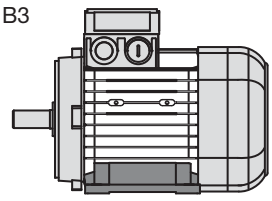

B5

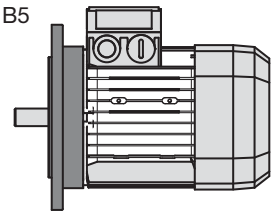

B14

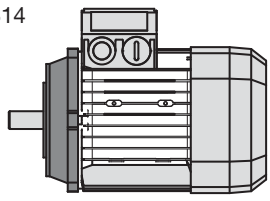

Betriebsart S1-Dauerbetrieb, Wärmeklassen F, Schutzart IP55 / Type de service S1 continu, Class d'isolation F, Degre de protection IP55

230/400 Volt, 50 Hz - 2,2 kW 400/690 Volt, 50Hz > 3,0 kW
Sonderspannungen auf Anfrage / Tension spéciales sur demande

Bestellbeispiel: **56 B6..** = Grösse • Typ • Bauform / Code de commande: **56 B6..** = Grandeur • Type • Forme de construction

* auf Anfrage
sur demande

UIKER
ANTRIEBSELEMENTE AG
EIN UNTERNEHMEN DER UIKER-GRUPPE

Notizen / Notes

Notizen / Notes

Notizen / Notes

Notizen / Notes

Notizen / Notes

Notizen / Notes

Notizen / Notes

Notizen / Notes

Allgemeine Geschäftsbedingungen

1 Geltungsbereich

1.1 Die vorliegenden allgemeinen Geschäftsbedingungen gelten für sämtliche Warenlieferungen, Warenanfertigungen, Warenbearbeitungen und Dienstleistungen sowie für alle anderen Leistungen wie Beratung oder Auskünfte der UIKER Antriebselemente AG und der UIKER Wälzlager AG (nachfolgend „UIKER“).

1.2 Individuelle, von den vorliegenden allgemeinen Geschäftsbedingungen abweichende Abreden zwischen UIKER und dem Kunden sind nur in schriftlicher Form gültig.

1.3 Legt der Kunde eigene allgemeine Geschäftsbedingungen vor, so haben die übereinstimmend geregelten Punkte Geltung, wobei allen anderen widersprochen wird.

2 Angebote, Preise und Vertragsschluss

2.1 Angebote und Preise in Preislisten, Prospekten oder in der Werbung sind freibleibend.

2.2 Alle individuellen Angebote sind ab Ausstellungsdatum zwei Monate gültig.

2.3 Die Preise werden berechnet in Schweizer Franken ab Werk Freienbach, exklusive Verpackung, Transport, Versicherung, gesetzlicher Abgaben und Steuern und ohne irgendwelche Abzüge. Neue oder erhöhte gesetzliche Abgaben, Transportkosten, Versicherungsprämien, Hafenabgaben oder andere ähnliche Kosten sowie auch Erhöhungen der geltenden Arbeitslöhne, Werkstoffkosten etc. Währungsänderungen und dergleichen, die nach Abgabe eines Angebotes respektive nach Vertragsschluss hinzukommen und die angebotene oder verkaufte Ware verteuern, sind vom Kunden zu übernehmen.

2.4 Der Vertrag gilt als geschlossen im Zeitpunkt, wo UIKER dem Kunden die Bestellbestätigung übergibt, sei es durch direkte Aushändigung, Faxübermittlung, Übergabe an die Post oder elektronisch (E-Mail).

3 Dienstleistungen

3.1 Für Engineering, Montagearbeiten, Inspektionen, Reparaturen, Installationen, Workshops, Seminare usw. finden separate, individuell zu vereinbarende Dienstleistungsansätze Anwendung.

3.2 Sollten am Ort der Dienstleistungserbringung spezielle gesetzliche, behördliche oder anderweitige Vorschriften betreffend Ausführung der Lieferung, Montage, Betriebs sowie Krankheits- und Unfallverhütung bestehen, hat der Kunde UIKER bei Bestellung darauf aufmerksam zu machen.

4 Sonderanfertigungen und Kleinmengenzuschlag

4.1 Bei Sonderanfertigungen behält sich UIKER aus fabrikationstechnischen Gründen das Recht vor, bis zu 10% mehr oder weniger als die bestellte Menge zu liefern und entsprechend zu verrechnen.

4.2 Da Kleinmengenbestellungen nicht kostendeckend abgewickelt werden können, wird gegebenenfalls ein Kleinmengenzuschlag bzw. Mindestfakturawarenwert im Betrag von CHF 100.00 erhoben.

5 Erfüllungsort und Gefahrentragung

5.1 Erfüllungsort für Warenlieferungen ist das Werk Freienbach.

5.2 Nutzen und Gefahr gehen mit dem Abgang der Lieferung ab Werk auf den Kunden über.

6 Lieferung und Transport

6.1 Wählt der Kunde einen bestimmen Lieferort (=“Bestimmungsort“), so liegt die Wahl der Transportart im Ermessen von UIKER, wobei Kundenwünsche in der Bestellung berücksichtigt werden. Die Vereinbarung eines Bestimmungsorts ändert nichts am Übergang von Nutzen und Gefahr gemäss Artikel 5. Der Transport erfolgt auf Rechnung des Kunden. Der Abschluss allfälliger Versicherungen obliegt dem Kunden, wobei dieser UIKER beauftragen kann, entsprechende Versicherungsabschlüsse auf seine Kosten vorzunehmen.

6.2 Die Verpackung wird dem Kunden zum Selbstkostenpreis berechnet und nicht zurückgenommen.

6.3 Teillieferungen sind zulässig.

7 Lieferfristen

7.1 Lieferfristen sind nur verbindlich, wenn UIKER sie dem Kunden schriftlich zusichert.

7.2 Die Frist beginnt zu laufen ab dem Tag, an dem der Vertrag abgeschlossen ist und die vollständigen Angaben über die Ausführung der Bestellung vorliegen, unter Mitwirkung des Kunden sämtliche allfällig notwendigen behördlichen Formalitäten eingeholt sind und die bei Bestellung allfällig zu erbringenden Teilzahlungen und Sicherheiten geleistet worden sind.

7.3 Die Lieferfrist gilt als eingehalten, wenn bei ihrem Ablauf die Ware im Werk bereitgestellt ist.

7.4 Auch bei schriftlicher Lieferterminzusage hat UIKER das Recht, die Lieferfrist angemessen zu verlängern respektive ohne Leistung von Schadenersatz vom Vertrag zurückzutreten, falls Ereignisse auftreten, welche die Lieferung verzögern oder verhindern und für die UIKER nicht einzustehen hat. Als solche Ereignisse gelten namentlich höhere Gewalt, Arbeitsausstand, Aussperrung, Arbeitseinstellung, Betriebsabbruch, Maschinenschaden oder Feuer, entweder bei UIKER oder bei Unterlieferanten, bei Kunden, oder Mobilmachung, Blockade, Epidemien, Aufruhr, Naturereignisse, ferner verspätete oder fehlerhafte Zulieferung von nötigen Rohmaterialien, Halb- oder Fertigfabrikaten.

7.5 Bei nachträglichen Änderungswünschen seitens des Kunden liegt es im Ermessen von UIKER, eine neue Lieferfrist anzusetzen.

8 Rahmenaufträge (Kontrakte)

8.1 Die Abrufe zu den Rahmenaufträgen sind UIKER mindestens sechs Wochen vor dem gewünschten Liefertermin schriftlich zuzustellen, sofern keine anderslautende Vereinbarung getroffen wurde.

8.2 Ohne besondere Vereinbarungen, sind die Waren aus Rahmenaufträgen innerhalb zwölf Monate nach Bestelldatum zu beziehen. Die Rahmenaufträge können maximal sechs Monate über das Enddatum verlängert werden. Danach behält UIKER sich vor, die nicht innerhalb der vereinbarten Zeit abgenommen Artikel nach Ablauf der Abruffrist zu liefern und zu berechnen.

9 Annahme

9.1 Der Kunde hat den Kaufgegenstand spätestens zum Ablauf der Lieferfrist gemäss Artikel 7 am Erfüllungsort abzuholen respektive die Lieferung am Bestimmungsort abzunehmen.

9.2 Unterlässt er dies, kann UIKER weiterhin die Annahme verlangen oder den Rücktritt vom Vertrag erklären und Schadenersatz (positives oder negatives Vertragsinteresse) fordern.

10 Zahlungsbedingungen

10.1 Alle Rechnungen sind innert 30 Tagen nach Rechnungsdatum netto ohne Abzüge zu begleichen.

10.2 Die Verrechnung von Gegenforderungen ist ausgeschlossen und vom Kunden geltend gemachte Ansprüche aus Gewährleistungen oder behaupteten Mängeln befreien ihn nicht von der Zahlungspflicht.

10.3 Wenn die Zahlungen nicht vertragsgemäss geleistet werden, ist UIKER berechtigt, sofort für alle ausstehenden Forderungen Sicherheiten zu verlangen und/oder noch ausstehende Lieferungen nur gegen Vorkasse auszuführen.

10.4 Ist der Kunde mit einer Zahlungspflicht in Verzug, so hat er ohne Mahnung Verzugszinsen von fünf Prozent p.A. zu bezahlen. Für die zweite und für jede weitere Mahnung wird eine Bearbeitungsgebühr von CHF 50.00 berechnet.

11 Gewährleistung

11.1 Ist ein Produkt mangelhaft, kann der Kunde verlangen, dass der Mangel durch UIKER kostenlos behoben wird. UIKER hat dabei die Wahl, den mangelhaften Zustand entweder durch Reparatur oder durch vollständigen Ersatz zu beheben. Ein Anspruch des Kunden auf Wandelung, Minderung oder Nachbesserung wird ausgeschlossen.

11.2 Von der Gewährleistung ausgeschlossen sind Schäden infolge natürlicher Abnützung, mangelhafter Wartung, Missachtung von Betriebsvorschriften, übermässiger Beanspruchung, ungeeigneter Betriebsmittel, chemischer oder elektrolytischer Einflüsse, unsachgemässer Lagerung, mangelhafter, nicht von uns ausgeführten Bau- und Montagearbeiten sowie infolge anderer Gründe, die UIKER nicht zu vertreten hat.

11.3 Die Gewährleistung erlischt, wenn der Kunde oder Dritte ohne schriftliche Zustimmung von UIKER Änderungen oder Reparaturen an der gelieferten respektive montierten Ware vornimmt; ferner, wenn der Kunde nicht umgehend alle geeigneten Massnahmen zur Schadensminderung trifft und UIKER Gelegenheit gibt, den Mangel zu beheben.

11.4 Die Gewährleistung resp. Mängelhaftung für durch den Kunden direkt oder indirekt zur Verfügung gestellte Materialien (z.B. Rohlinge, Halbfabrikate) wird beschränkt auf Mängel, welche durch grob unsorgfältige Be- resp. Verarbeitung durch UIKER entstehen. Keine Gewähr wird weiter übernommen für von UIKER nach bestem Wissen erstellte bzw. beurteilte Einbauvorschläge.

11.5 Ansprüche aus bei übungsmässiger Untersuchung erkennbaren Vertragswidrigkeiten sind verwirkt, wenn diese nicht innert 8 Tagen nach Übergabe respektive Beendigung der Montage (falls übernommen) bei UIKER angezeigt werden.

11.6 Die Gewährleistungsansprüche verjähren 12 Monate und im Falle von Tag- und Nachtbetriebs des Kunden 6 Monate nach der Übergabe respektive mit Beendigung der Montage (falls übernommen), spätestens jedoch 15 Monate nach Auslieferung ab Werk.

12 Haftung

12.1 Vertragliche und ausservertragliche Schadenersatzansprüche des Kunden werden im gesetzlich zulässigen Umfang wegbedungen.

13 Eigentumsvorbehalt

13.1 UIKER bleibt Eigentümer der gelieferten Waren, bis die Zahlungen gemäss Vertrag vollständig beglichen sind. Der Kunde ermächtigt UIKER, ab dem Zeitpunkt des Vertragsabschlusses die entsprechende Eintragung ins Eigentumsvorbehaltsregister nach Art. 715 ZGB vorzunehmen.

13.2 Bei Vermischung und Verarbeitung entsteht Miteigentum am neuen Produkt.

13.3 Der Kunde ist verpflichtet, die gelieferten Waren sorgfältig zu behandeln und die von UIKER beigelegte Gebrauchsanweisung (falls vorhanden) zu beachten.

13.4 Solange der Eigentumsvorbehalt dauert, darf der Kunde nicht über die gelieferten Waren verfügen, insbesondere darf er sie weder verkaufen noch vermieten oder verpfänden.

13.5 UIKER ist berechtigt, sein Eigentumsrecht durch Rücknahme der gelieferten Waren gelten zu machen, sofern die vereinbarten Zahlungskonditionen nicht eingehalten werden. Damit verbundene Umtriebs- und Speditionskosten gehen zu Lasten des Kunden.

14 Sprachen

14.1 Diese Allgemeinen Geschäftsbedingungen können in mehreren Sprachen vorliegen. Ergeben sich zwischen den verschiedenen Sprachversionen Widersprüche, ist einzig die deutsche Version verbindlich.

15 Gerichtsstand und anwendbares Recht

15.1 **Gerichtsstand ist Wollerau, Schwyz.** Anwendbar ist das materielle schweizerische Recht, unter Ausschluss des Übereinkommens der Vereinten Nationen über Verträge über den Internationalen Warenkauf.

Conditions générales de vente

1 Domaine d'application

1.1 Les présentes conditions générales de vente s'appliquent à l'ensemble des livraisons, fabrications, traitements de produits et prestations de services, de même qu'à toutes les autres prestations telles que l'assistance-conseil ou la fourniture de renseignements par UIKER Antriebselemente AG et UIKER Wälzlager AG (ci-après « UIKER »).

1.2 Les accords individuels conclus entre UIKER et le client qui diffèrent des présentes conditions générales de vente requièrent la forme écrite.

1.3 Si le client présente ses propres conditions générales de vente, seuls les points convenus d'un commun accord seront applicables, étant entendu que tous les autres points seront contestés.

2 Offres, prix et conclusion du contrat

2.1 Les offres et prix mentionnés dans les tarifs, prospectus ou dans la publicité sont sans engagement.

2.2 Toutes les offres individuelles sont valables deux mois à compter de la date d'établissement.

2.3 Les prix sont libellés en francs suisses, départ usine Freienbach, emballage, transport, assurance, taxes légales et impôts non compris, sans déductions de quelque nature que ce soit. Les taxes légales nouvellement instaurées ou majorées, les frais de transport, primes d'assurance, taxes portuaires et autres frais similaires, de même que les augmentations des salaires en vigueur, des frais de matières premières, etc., les modifications des taux de change et autres éléments similaires, qui se rajoutent après la remise d'une offre ou la conclusion du contrat et augmentent le prix de la marchandise faisant l'objet de l'offre ou de la vente, sont à la charge du client.

2.4 Le contrat est réputé conclu à la date de confirmation de commande par UIKER au client, que ce soit par remise directe, par télécopie, envoi postal ou électronique (e-mail).

3 Prestations de services

3.1 Les prestations d'ingénierie, les travaux de montage, inspections, réparations, installations, ateliers, séminaires, etc. sont examinés et convenues individuellement au cas par cas.

3.2 Si le lieu des prestations de services est soumis à des dispositions légales, administratives ou autres dispositions spécifiques concernant l'exécution de la livraison, du montage ou de l'exploitation, ainsi qu'en matière de prévention des maladies et des accidents, le client est tenu d'en aviser UIKER au moment de la commande.

4 Fabrications spéciales et majoration pour commandes de petites quantités

4.1 En cas de fabrications spéciales, UIKER se réserve le droit, pour des raisons techniques de fabrication, de livrer une quantité supérieure ou inférieure de jusqu'à 10 % par rapport à la quantité commandée et à procéder à la facturation en conséquence.

4.2 Pour les commandes de petites quantités qui ne couvrent pas l'ensemble des frais, nous appliquons, le cas échéant, une majoration ou un montant minimum de facturation de 100,00 CHF.

5 Lieu d'exécution et transfert des risques

5.1 Le lieu d'exécution pour les livraisons de marchandises est l'usine de Freienbach.

5.2 Le transfert de jouissance et des risques au client a lieu à la date de départ usine de la livraison.

6 Livraison et transport

6.1 Si le client opte pour un lieu de livraison spécifique (« lieu de destination »), le type de transport sera choisi par UIKER, étant entendu que les souhaits émis par le client dans la commande seront pris en compte. La détermination d'un lieu de destination ne modifie en rien le transfert de jouissance et des risques conformément à l'article 5. Le transport est à la charge du client. La souscription d'assurances éventuelles incombe au client, étant entendu que celui-ci peut demander à UIKER de souscrire des assurances appropriées aux frais du client.

6.2 L'emballage est facturé au client à prix coûtant et n'est pas repris.

6.3 Les livraisons partielles sont autorisées.

7 Délais de livraison

7.1 Les délais de livraisons sont uniquement des délais fermes si UIKER les garantit par écrit au client.

7.2 Le délai commence à courir à compter de la date de conclusion du contrat et de communication de toutes les informations relatives à l'exécution de la commande, d'accomplissement, avec la participation du client, de toutes les formalités administratives éventuellement nécessaires, de paiement des acomptes dus à la commande et de fourniture des garanties éventuelles.

7.3 Le délai de livraison est réputé respecté si la marchandise est mise à disposition dans l'usine à l'échéance dudit délai.

7.4 UIKER est en droit, même en cas de confirmation écrite du délai de livraison, de prolonger ledit délai d'une durée appropriée et de résilier le contrat, sans versement de dommages-intérêts, en cas d'événements qui retardent ou empêchent la livraison pour des raisons non imputables à UIKER. Ces événements comprennent notamment les cas de force majeure, la grève, le lockout, la cessation du travail, la fermeture d'entreprise, une panne de machine ou un incendie, chez UIKER ou des sous-traitants, des clients, ou des cas de mobilisation, de blocus, d' épidémies, d'émeute, de catastrophes naturelles, de retard ou de problème d'approvisionnement en matières premières, produits semi-finis ou finis nécessaires.

7.5 Si le souhait émet ultérieurement des souhaits de modification, UIKER est en droit de fixer un nouveau délai de livraison à sa convenance.

8 Commandes ouvertes (contrats-cadres)

8.1 Sauf convention contraire, les demandes de livraison dans le cadre de commandes ouvertes doivent être adressées par écrit à UIKER au minimum six semaines avant la date de livraison souhaitée.

8.2 A défaut de convention spécifique, les marchandises commandées dans le cadre de commandes ouvertes doivent être réceptionnées dans un délai de douze mois à compter de la date de commande. Les commandes ouvertes peuvent être prolongées d'au maximum six mois au-delà de la date finale. Passé ce délai, UIKER se réserve le droit de livrer et de facturer les articles non réceptionnés dans les délais convenus.

9 Réception

9.1 Au plus tard à l'échéance du délai de livraison mentionné à l'article 7, le client est tenu de retirer les marchandises achetées sur le lieu d'exécution ou de réceptionner la livraison sur le lieu de destination.

9.2 S'il omet de respecter ce délai, UIKER peut exiger la réception ou résilier le contrat en demandant des dommages-intérêts (intérêt contractuel positif ou négatif).

10 Conditions de paiement

10.1 Toutes les factures doivent être payées, sans escompte, dans un délai de 30 jours net à compter de la date de facture.

10.2 Toute compensation de créances en retour est exclue et les droits revendiqués par le client au titre de garanties ou de défauts ne modifient en rien son obligation de paiement.

10.3 Si les paiements ne sont pas effectués conformément au contrat, UIKER est en droit d'exiger immédiatement la constitution de sûretés pour l'ensemble des créances à recouvrer et/ou à procéder aux livraisons non encore effectuées uniquement contre paiement d'avance.

10.4 En cas de retard de paiement du client, il est tenu, sans mise en demeure, de régler des intérêts moratoires de 5 % par an. Pour la deuxième et toute mise en demeure ultérieure, des frais de dossier de 50,00 CHF lui seront facturés.

11 Garantie

11.1 Si un produit est défectueux, le client peut demander à UIKER de remédier au défaut sans frais. UIKER peut remédier au défaut par une réparation ou par un remplacement intégral. Tout droit du client à rédhibition, diminution ou réparation est exclu.

11.2 Les dommages résultant d'une usure naturelle, d'un manque d'entretien, du non-respect de consignes d'utilisation, de contraintes excessives, de moyens d'exploitation inappropriés, de facteurs chimiques ou électrolytiques, d'un stockage inadéquat, de travaux de construction et de montage incorrects non effectués par nos soins, et de tout autre motif non imputable à UIKER sont exclus de la garantie.

11.3 La garantie s'éteint si le client ou des tiers procèdent, sans autorisation écrite d'UIKER, à des modifications ou des réparations de la marchandise livrée ou montée, de même que si le client n'adopte pas immédiatement toutes les mesures appropriées aux fins de limitation du dommage et ne donne pas à UIKER l'occasion de remédier au dommage.

11.4 La garantie ou la responsabilité pour les défauts des matériels directement ou indirectement mis à disposition par le client (par exemple les ébauches, produits semi-finis) est limitée aux défauts résultant d'une négligence grave d'UIKER dans le traitement des produits. Toute garantie est par ailleurs exclue pour les propositions de montage élaborée ou évaluée en toute bonne foi par UIKER.

11.5 Les droits au titre de violations du contrat décelables dans le cadre d'un examen pratique sont prescrits si lesdites violations ne sont pas communiquées à UIKER dans un délai de 8 jours après la remise ou la fin du montage (en cas de réception).

11.6 Les droits à garantie sont prescrits 12 mois et, en cas d'exploitation 24h/24h du client, 6 mois après la remise ou la fin du montage (en cas de réception) et au plus tard 15 mois après la livraison départ usine.

12 Responsabilité

12.1 Les droits à dommages-intérêts contractuels et extra-contractuels du client sont exclus dans la mesure autorisée par la loi.

13 Réserve de propriété

13.1 UIKER reste le propriétaire des marchandises livrées jusqu'au paiement de l'intégralité des montants dus conformément au contrat. Le client habilite UIKER à procéder, à compter de la date de conclusion du contrat, à l'inscription appropriée au registre des réserves de propriété conformément à l'article 715 du code civil.

13.2 En cas de mélange et de transformation, il en résulte une copropriété du nouveau produit.

13.3 Le client est tenu de traiter les marchandises livrées avec toute la diligence requise et de respecter le mode d'emploi joint par UIKER (le cas échéant).

13.4 Pendant toute la durée de la réserve de propriété, le client n'est pas en droit de disposer des produits livrés, étant entendu qu'il n'est notamment pas en droit de les vendre, de les louer ou de les mettre en gage.

13.5 Si les conditions de paiement convenues ne sont pas respectées, UIKER est en droit de faire valoir son droit de propriété en reprenant les marchandises livrées. Les frais de traitement et de transport y afférents sont à la charge du client.

14 Langues

14.1 Les présentes conditions générales de vente peuvent être rédigées en plusieurs langues. En cas de contradictions entre les versions dans les différentes langues, seule la version allemande fera foi.

15 For et droit applicable

15.1 **Le for est Wollerau, Schwyz.** Le droit matériel suisse est applicable, à l'exclusion de la Convention des Nations Unies sur les contrats de vente internationale de marchandises.

Zahnriemenscheibentypen!

Types de poulies crantées!

Teilung
Pas

PolyChain® **GT 8M, GT 14M**

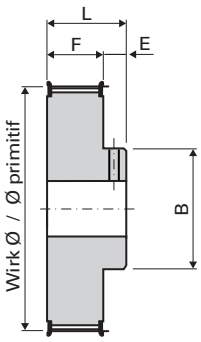

Type 1F

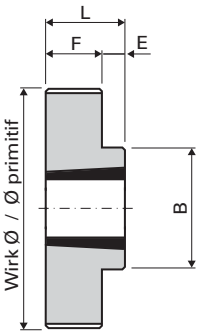

Type 2

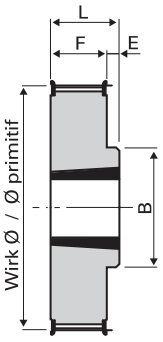

Type 2F

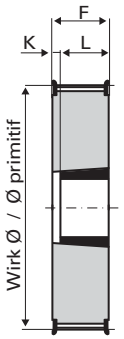

Type 3F

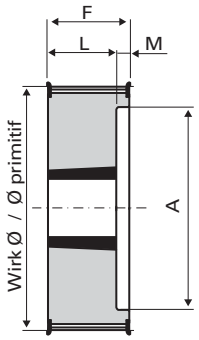

Type 5F

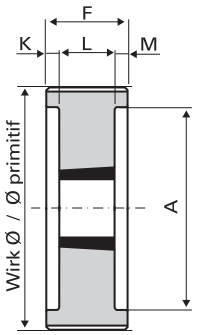

Type 6

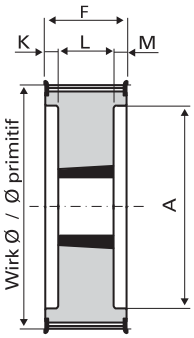

Type 6F

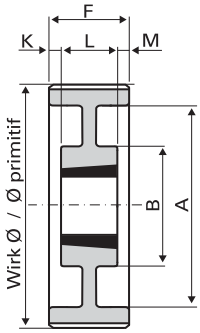

Type 7

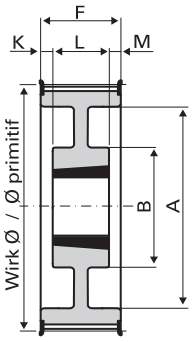

Type 7F

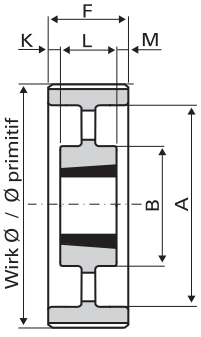

Type 8

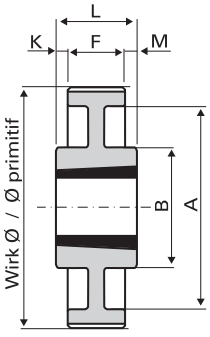

Type 9

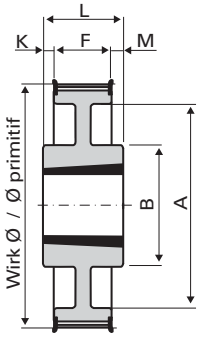

Type 9F

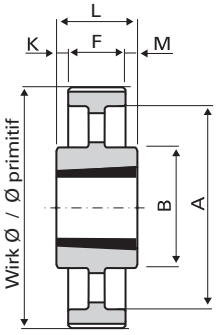

Type 10

Hauptsitz Freienbach

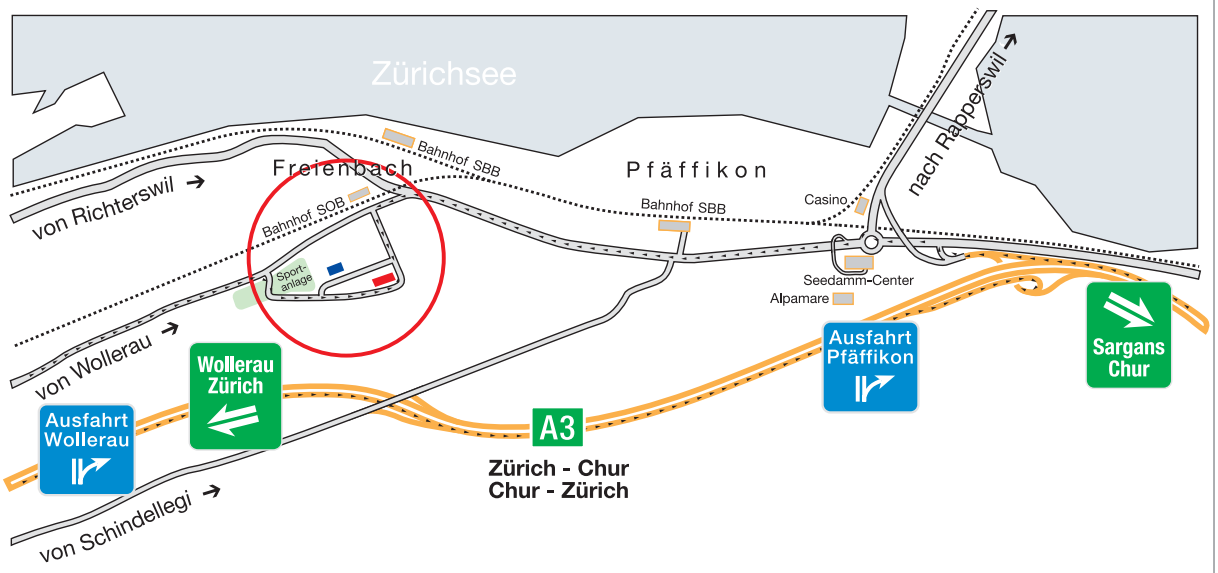

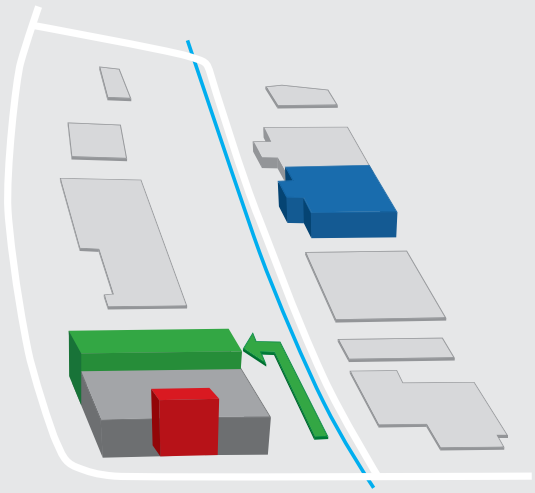

Schwerzistrasse 30

- Haupteingang
- Anlieferung

Schwerzistrasse 18

- Produktion

Lagepläne der UIKER-Filialen finden Sie unter:
www.uiker.ch/kontakte



UIKER Antriebselemente AG
Schwerzistrasse 32, CH-8807 Freienbach, Tel. +41 848 800 840, Fax +41 55 415 18 10